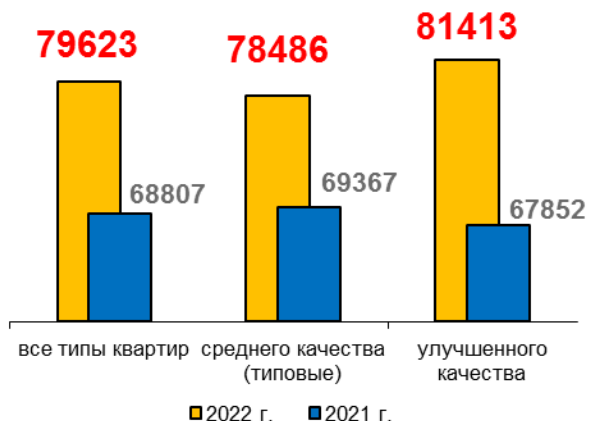
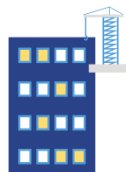


# СРЕДНИЕ ЦЕНЫ И ИНДЕКСЫ ЦЕН НА РЫНКЕ ЖИЛЬЯ ПО РЕСПУБЛИКЕ БУРЯТИЯ во II квартале 2021 -2022 г.г.

рублей за 1 кв. метр общей площади

в % к IV кварталу 2021 года

## Первичный рынок



## Все типы квартир



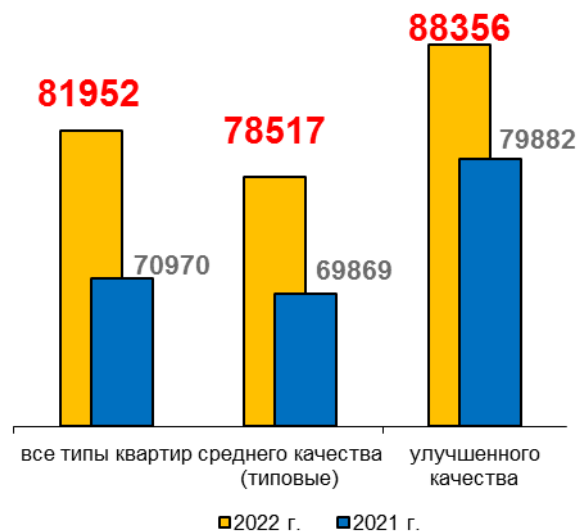
первичный рынок **105,7**  
вторичный рынок **105,1**

## среднего качества ( типовые)



первичный рынок **104,8**  
вторичный рынок **103,7**

## Вторичный рынок



## улучшенного качества



первичный рынок **107,1**  
вторичный рынок **106,3**