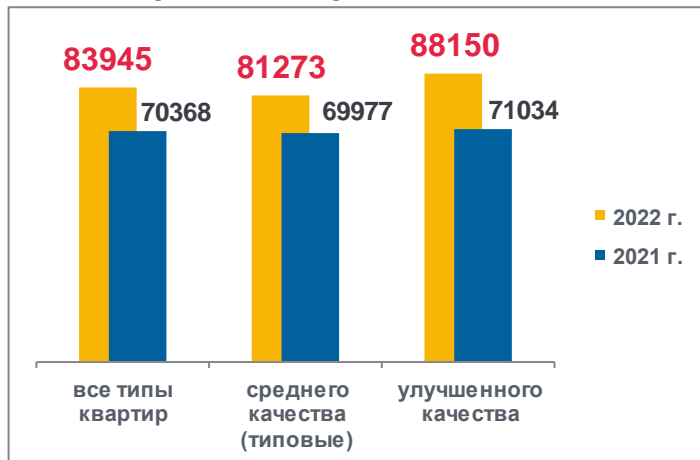
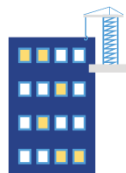


СРЕДНИЕ ЦЕНЫ И ИНДЕКСЫ ЦЕН НА РЫНКЕ ЖИЛЬЯ ПО РЕСПУБЛИКЕ БУРЯТИЯ в III квартале 2022 года

рублей за 1 кв. метр общей площади

Первичный рынок



в % к IV кварталу 2021 года



Все типы квартир

первичный рынок **111,5**
вторичный рынок **108,0**

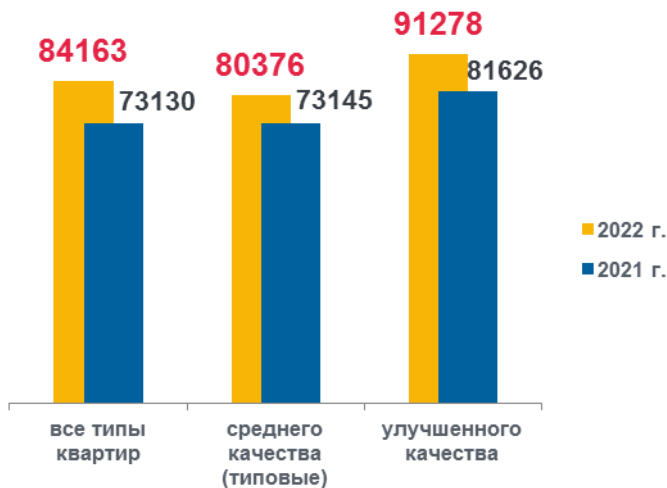


среднего качества (типовые)

первичный рынок **108,5**
вторичный рынок **106,1**



Вторичный рынок



улучшенного качества

первичный рынок **116,0**
вторичный рынок **109,8**