

О ДЕЯТЕЛЬНОСТИ СЕЛЬСКОХОЗЯЙСТВЕННЫХ ОРГАНИЗАЦИЙ РЕСПУБЛИКИ БУРЯТИЯ

в январе – августе 2023 года

Поголовье скота

(тыс. голов, в % к соответствующему периоду 2022 года)




Крупный рогатый скот

50,4 ▼ 99,6 %



Свиньи

144,8 ▲ 123,2 %




Овцы и козы

53,4 ▼ 94,6 %

Производство продукции животноводства

(тыс. тонн, в % к соответствующему периоду 2022 года)



Скот и птица на убой
(в живом весе)

25,2 ▲ 131,0 %



Валовой надой молока

3,1 ▼ 89,7 %

Наличие скота по районам Республики Бурятия

(с наибольшими и наименьшими значениями на конец августа 2023 года, в % к соответствующему периоду 2022 года)

Крупный рогатый скот



Овцы и козы



Отгружено сельскохозяйственной продукции

(тыс. тонн, в % к соответствующему периоду 2022 года)



Зерновые
и зернобобовые культуры

13,2 ▲ 101,6 %



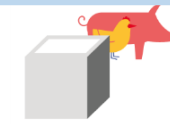
Картофель

4,5 ▲ 107,2 %



Овощи

2,1 ▲ 123,3 %



Скот и птица на убой
(в живом весе)

26,6 ▲ 135,8 %



Молоко

2,6 ▲ 100,2 %