

О ДЕЯТЕЛЬНОСТИ СЕЛЬСКОХОЗЯЙСТВЕННЫХ ОРГАНИЗАЦИЙ РЕСПУБЛИКИ БУРЯТИЯ

в январе – сентябре 2023 года

Поголовье скота

(тыс. голов, в % к соответствующему периоду 2022 года)




Крупный рогатый скот

49,3 ▼ 98,5 %



Свиньи

141,0 ▲ 110,9 %



Овцы и козы

50,3 ▼ 93,8 %

Наличие скота по районам Республики Бурятия

(с наибольшими и наименьшими значениями на конец сентября 2023 года, в % к соответствующему периоду 2022 года)

Крупный рогатый скот



Овцы и козы



Производство продукции животноводства

(тыс. тонн, в % к соответствующему периоду 2022 года)



Скот и птица на убой
(в живом весе)

28,8 ▲ 137,8 %



Валовой надой молока

3,4 ▼ 88,4 %

Отгружено сельскохозяйственной продукции

(тыс. тонн, в % к соответствующему периоду 2022 года)



Зерновые
и зернобобовые культуры

14,5 ▲ 101,6 %



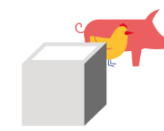
Картофель

6,1 ▲ 114,6 %




Овощи

3,1 ▲ 118,0 %



Скот и птица на убой
(в живом весе)

30,4 ▲ 140,7 %



Молоко

2,8 ▼ 98,4 %