

О ДЕЯТЕЛЬНОСТИ СЕЛЬСКОХОЗЯЙСТВЕННЫХ ОРГАНИЗАЦИЙ РЕСПУБЛИКИ БУРЯТИЯ

за январь – ноябрь 2023 года

Поголовье скота на конец ноября 2023 года

(тыс. голов, в % к соответствующему периоду 2022 года)



Крупный рогатый скот

46,0 ▼ **95,6 %**



Свиньи

140,7 ▲ **104,9 %**

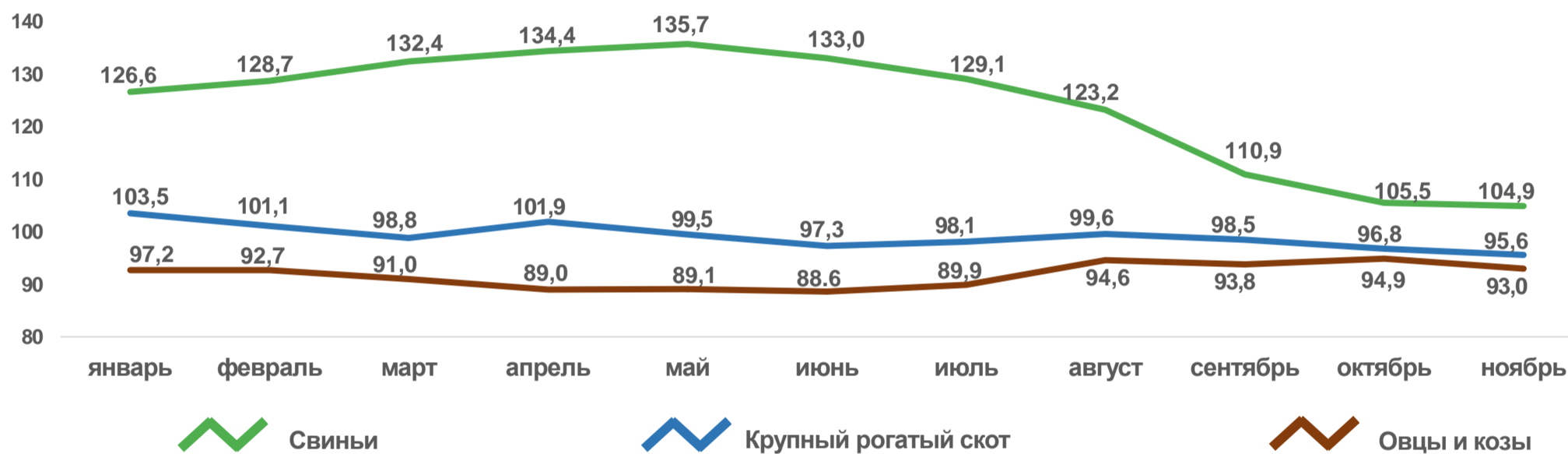


Овцы и козы

44,9 ▼ **93,0 %**

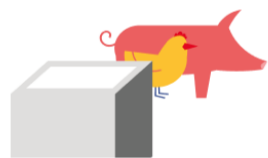
Динамика изменения поголовья скота в 2023 году

(в % к соответствующему периоду 2022 года)



Производство продукции животноводства в январе-ноябре 2023 года

(тыс. тонн, в % к соответствующему периоду 2022 года)



Скот и птица на убой
(в живом весе)

35,6 ▲ **132,8 %**



Валовой надой молока

4,0 ▼ **86,6 %**

Отгружено сельскохозяйственной продукции в январе-ноябре 2023 года

(тыс. тонн, в % к соответствующему периоду 2022 года)

Зерновые и зернобобовые культуры



25,6 ▲ **102,0 %**

Картофель




10,4 ▲ **104,1 %**

Овощи



5,8 ▲ **105,6 %**

Скот и птица (в живом весе)



37,9 ▲ **135,7 %**

Молоко



3,3 ▼ **97,3 %**