



ФЕДЕРАЛЬНАЯ СЛУЖБА
ГОСУДАРСТВЕННОЙ СТАТИСТИКИ

Оперативные демографические показатели по Республике Бурятия и Дальневосточному федеральному округу



за январь – ноябрь 2021 года



ФЕДЕРАЛЬНАЯ СЛУЖБА
ГОСУДАРСТВЕННОЙ СТАТИСТИКИ


Оперативные демографические показатели

за январь – ноябрь 2021 года

- 01 ПОКАЗАТЕЛИ ЕСТЕСТВЕННОГО ПРИРОСТА НАСЕЛЕНИЯ
- 02 ПОКАЗАТЕЛИ РОЖДАЕМОСТИ
- 03 ПОКАЗАТЕЛИ СМЕРТНОСТИ
- 04 ПОКАЗАТЕЛИ МЛАДЕНЧЕСКОЙ СМЕРТНОСТИ
- 05 ПОКАЗАТЕЛИ БРАЧНОСТИ
- 06 ПОКАЗАТЕЛИ РАЗВОДИМОСТИ

* Ежемесячные данные оперативной статистики





ЕСТЕСТВЕННОЕ ДВИЖЕНИЕ НАСЕЛЕНИЯ РЕСПУБЛИКИ БУРЯТИЯ

ЧЕЛОВЕК



2021 ГОД

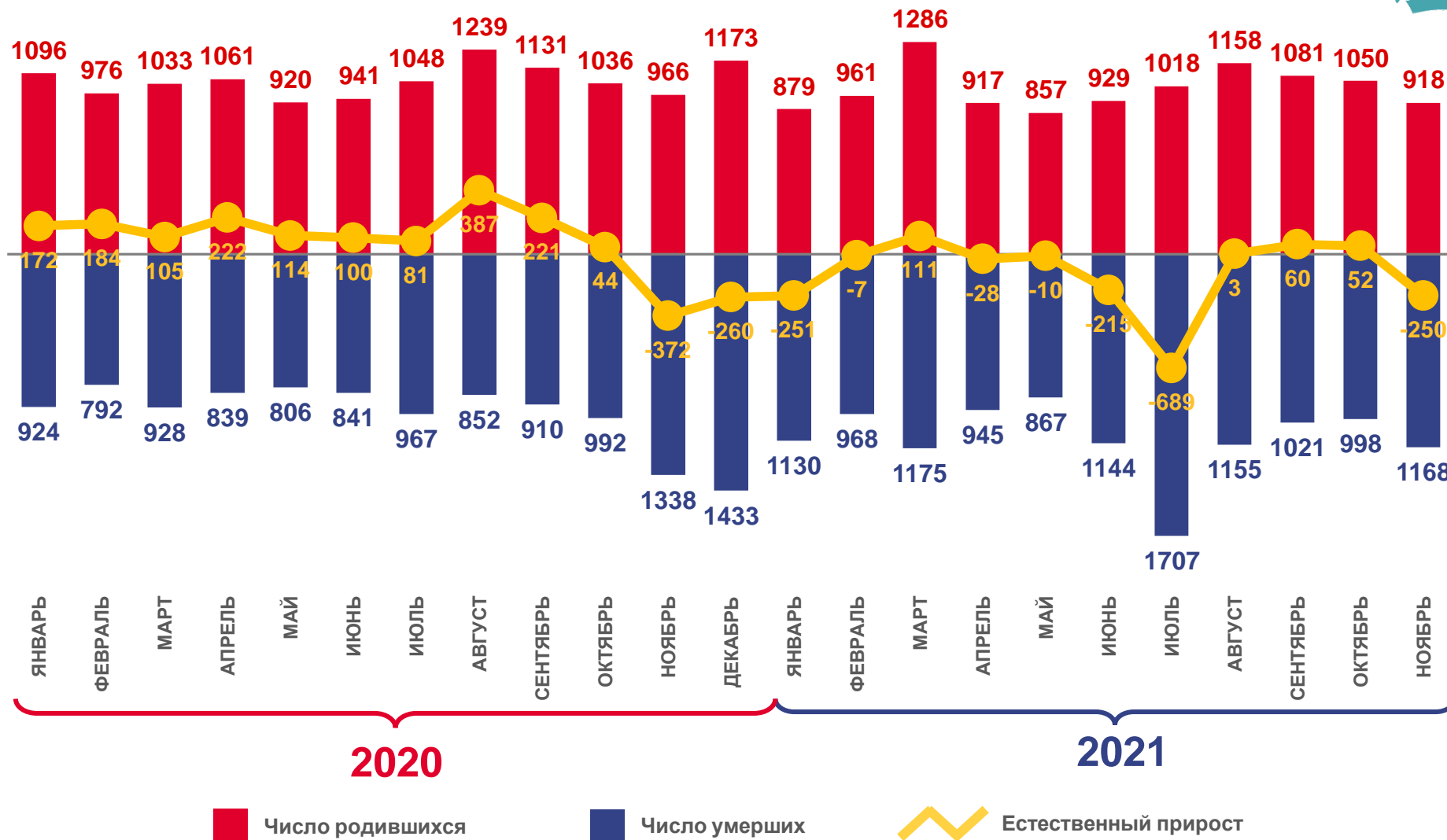
январь – ноябрь

ЧЕЛОВЕК

-1 224

В РАСЧЁТЕ НА 1000 ЧЕЛ.

-1,3





КОЭФФИЦИЕНТ ЕСТЕСТВЕННОГО ПРИРОСТА (УБЫЛИ) НАСЕЛЕНИЯ

НА 1000 ЧЕЛОВЕК НАСЕЛЕНИЯ

Россия и регионы Дальневосточного федерального округа



1 субъект ДФО естественный **прирост** населения

10 субъектов ДФО естественная **убыль** населения





ЧИСЛО ЗАРЕГИСТРИРОВАННЫХ РОДИВШИХСЯ

ЧЕЛОВЕК

2021 ГОД

январь – ноябрь

ЧЕЛОВЕК

11 054

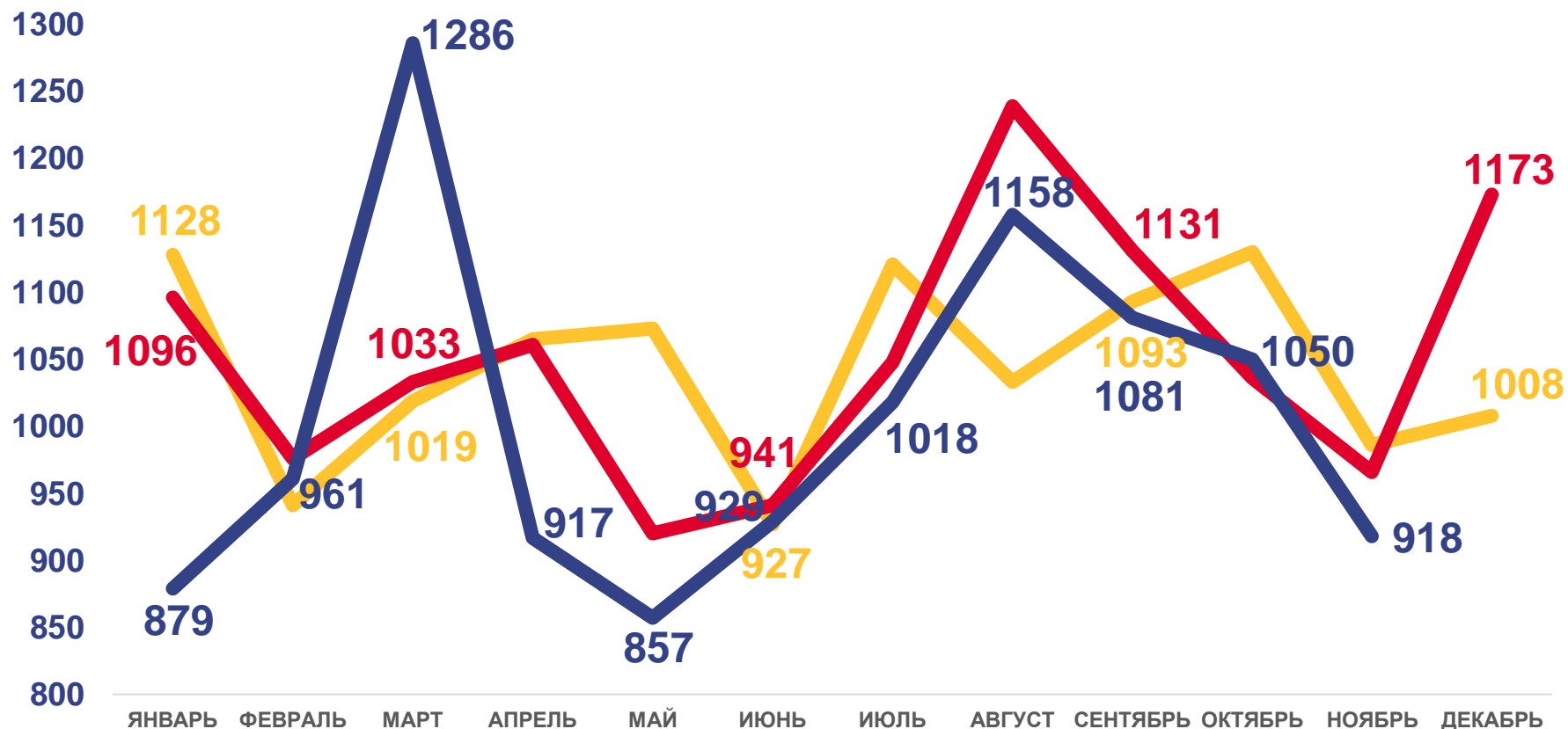
В РАСЧЁТЕ НА 1000 ЧЕЛ.

12,3

ИЗМЕНЕНИЕ, %

к январю – ноябрю 2020 года

-3,1



2019 2020 2021





КОЭФФИЦИЕНТ РОЖДАЕМОСТИ НА 1000 ЧЕЛОВЕК НАСЕЛЕНИЯ

Россия и регионы Дальневосточного федерального округа



5 субъектов ДФО рождаемость **выше**, чем по Дальневосточному федеральному округу

6 субъектов ДФО рождаемость **ниже**, чем по Дальневосточному федеральному округу



от 8,5 до 8,9

от 9,0 до 9,9

от 10,0 до 10,9

от 11,0 до 12,5



ЧИСЛО ЗАРЕГИСТРИРОВАННЫХ УМЕРШИХ

ЧЕЛОВЕК

2021 ГОД

январь – ноябрь

ЧЕЛОВЕК

12 278

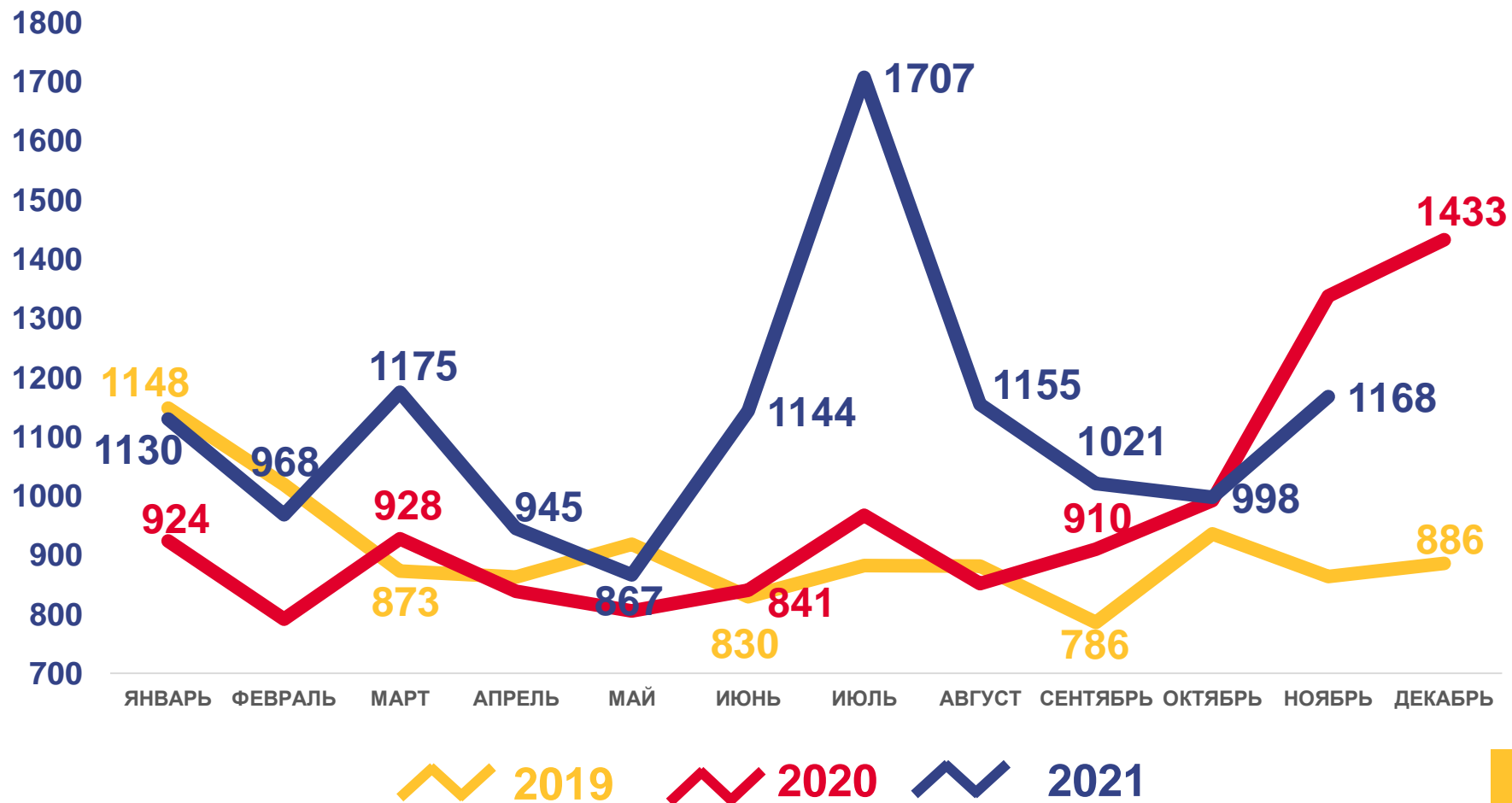
В РАСЧЁТЕ НА 1000 ЧЕЛ.

13,6

ИЗМЕНЕНИЕ, %

к январю – ноябрю 2020 года

+20,4





КОЭФФИЦИЕНТ СМЕРТНОСТИ НА 1000 ЧЕЛОВЕК НАСЕЛЕНИЯ

Россия и регионы Дальневосточного федерального округа



5 субъектов ДФО
смертность **ниже**, чем по
Дальневосточному
федеральному округу

6 субъектов ДФО
смертность **выше**, чем по
Дальневосточному
федеральному округу



● от 10,7 до 11,9 ● от 12,0 до 13,9 ● от 14,0 до 15,9 ● от 16,0 до 17,9



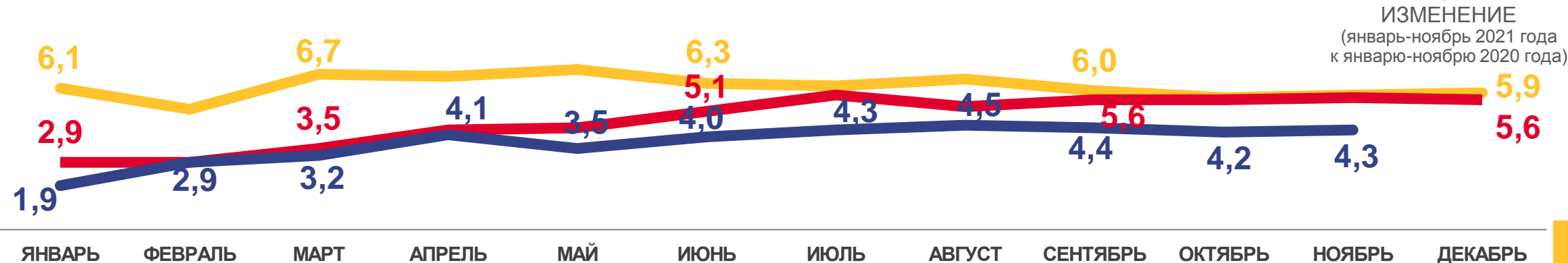
ПОКАЗАТЕЛИ МЛАДЕНЧЕСКОЙ СМЕРТНОСТИ

Число умерших в возрасте до 1 года (человек)



-24,6 %
 ИЗМЕНЕНИЕ
 (январь-ноябрь 2021 года
 к январю-ноябрю 2020 года)

Коэффициент младенческой смертности (на 1000 родившихся живыми)



-24,6 %
 ИЗМЕНЕНИЕ
 (январь-ноябрь 2021 года
 к январю-ноябрю 2020 года)

2019 2020 2021





КОЭФФИЦИЕНТ МЛАДЕНЧЕСКОЙ СМЕРТНОСТИ НА 1000 РОДИВШИХСЯ ЖИВЫМИ

Россия и регионы Дальневосточного федерального округа



6 субъектов ДФО
младенческая смертность **ниже**, чем по Дальневосточному федеральному округу

5 субъектов ДФО
младенческая смертность **выше**, чем по Дальневосточному федеральному округу





ЧИСЛО ЗАРЕГИСТРИРОВАННЫХ БРАКОВ

ЕДИНИЦ

2021 ГОД

январь – ноябрь

единиц

4 802

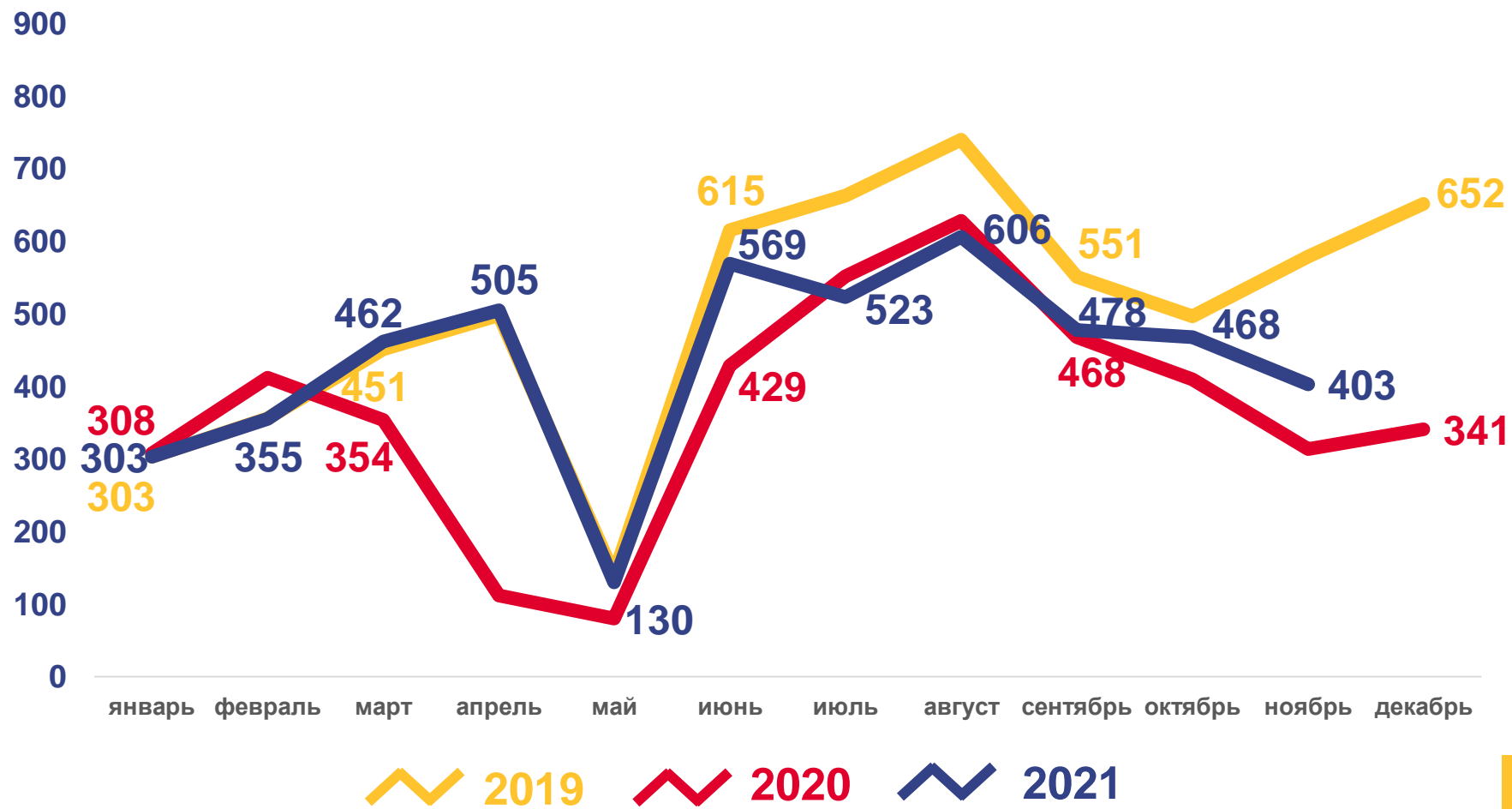
В РАСЧЁТЕ НА 1000 ЧЕЛ.

5,3

ИЗМЕНЕНИЕ, %

к январю – ноябрю 2020 года

+17,8





КОЭФФИЦИЕНТ БРАЧНОСТИ НА 1000 ЧЕЛОВЕК НАСЕЛЕНИЯ

Россия и регионы Дальневосточного федерального округа



6 субъектов ДФО
брачность **выше**, чем по
Дальневосточному
федеральному округу

5 субъекта ДФО
брачность **ниже**, чем по
Дальневосточному
федеральному округу





ЧИСЛО ЗАРЕГИСТРИРОВАННЫХ РАЗВОДОВ

ЕДИНИЦ

2021 ГОД

январь – ноябрь

единиц

4 110

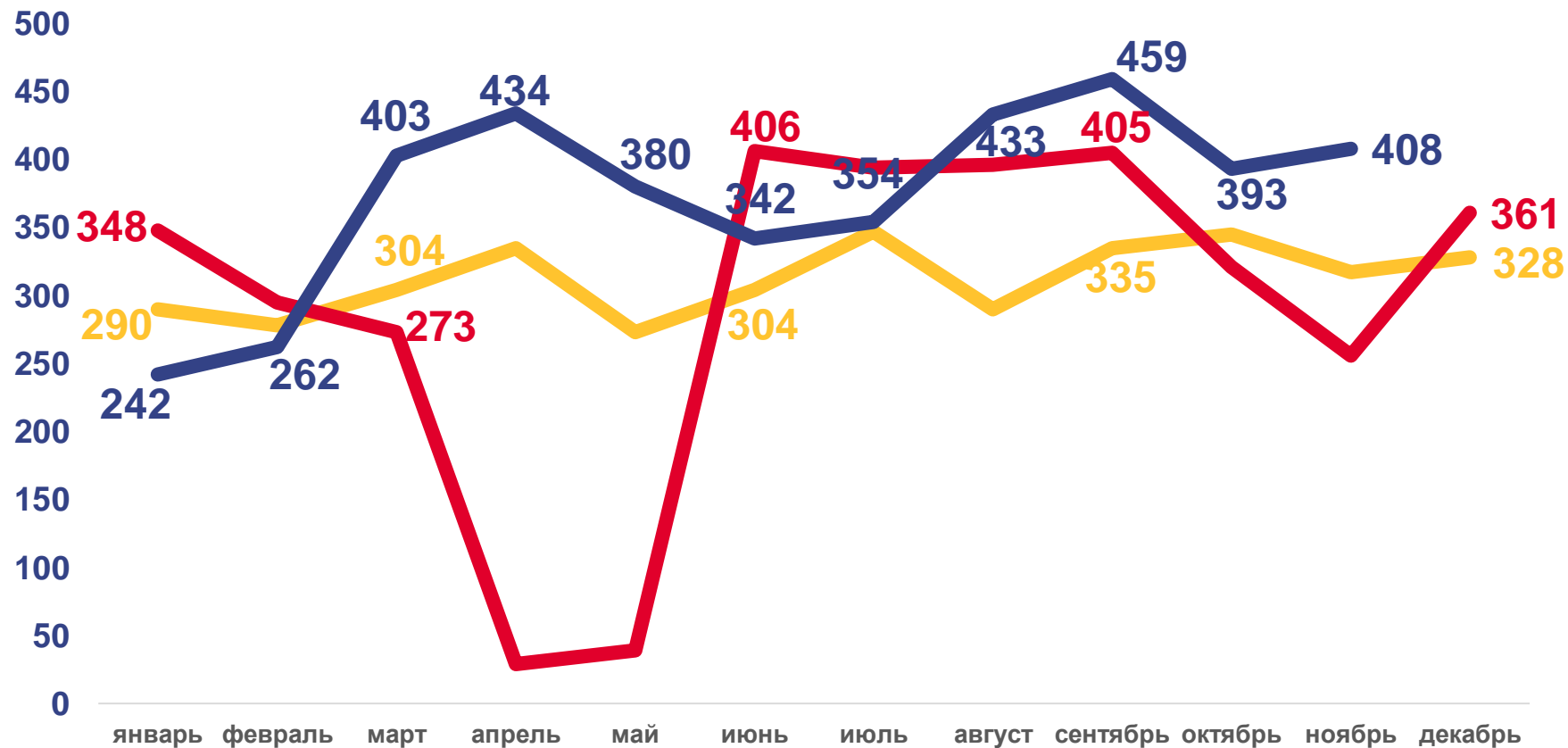
В РАСЧЁТЕ НА 1000 ЧЕЛ.

4,6

ИЗМЕНЕНИЕ, %

к январю – ноябрю 2020 года

+31,4



2019

2020

2021





КОЭФФИЦИЕНТ РАЗВОДИМОСТИ НА 1000 ЧЕЛОВЕК НАСЕЛЕНИЯ

Россия и регионы Дальневосточного федерального округа



4 субъектов ДФО
разводимость **ниже**,
чем по Дальневосточному
федеральному округу

7 субъектов ДФО
разводимость **выше**,
чем по Дальневосточному
федеральному округу





СВЕДЕНИЯ О ЧИСЛЕ ЗАРЕГИСТРИРОВАННЫХ УМЕРШИХ С УСТАНОВЛЕННЫМ (ПРЕДПОЛАГАЕМЫМ) ДИАГНОЗОМ COVID-19

ЗА НОЯБРЬ 2021 ГОДА, ЧЕЛОВЕК



Республика Бурятия



COVID-19 – ОСНОВНАЯ ПРИЧИНА СМЕРТИ



COVID-19 – ПРИЧИНА СМЕРТИ ОТНЕСЕНА К ПРОЧИМ ВАЖНЫМ СОСТОЯНИЯМ

