

ЕСТЕСТВЕННОЕ ДВИЖЕНИЕ НАСЕЛЕНИЯ РЕСПУБЛИКИ БУРЯТИЯ В ЯНВАРЕ - ИЮНЕ 2023 ГОДА

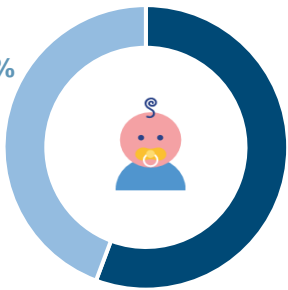
5 005 младенцев
родилось

в % к
январю-
июню
2022 года

44,3 %



92,9 %



55,7 %

■ Городское население ■ Сельское население

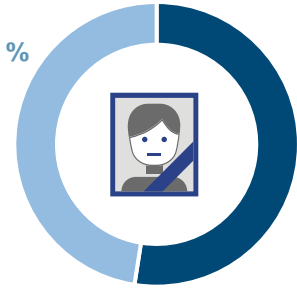
5 725 человек
умерло

в % к
январю-
июню
2022 года

47,5 %



88,7 %



52,5 %

■ Городское население ■ Сельское население

10,4 % Коэффициент рождаемости
в расчете на 1000 населения

11,8 % Коэффициент смертности
в расчете на 1000 населения

2 322 число
браков

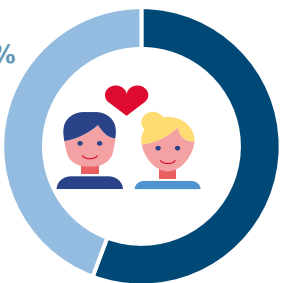
2 545 число
разводов

в % к
январю-
июню
2022 года

44,3 %



109,1 %



55,7 %

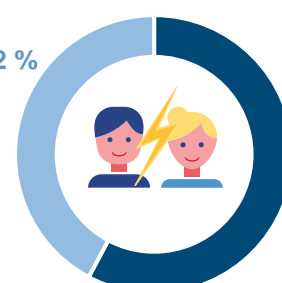
■ Городское население ■ Сельское население

в % к
январю-
июню
2022 года

42,2 %



100,0 %



57,8 %

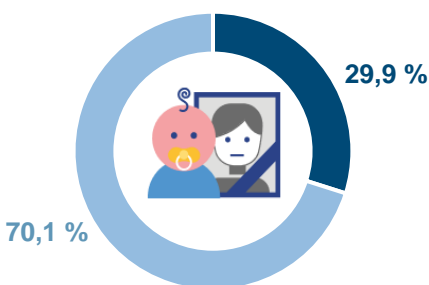
■ Городское население ■ Сельское население

5,3 % Коэффициент брачности
в расчете на 1000 населения

4,8 % Коэффициент разводимости
в расчете на 1000 населения

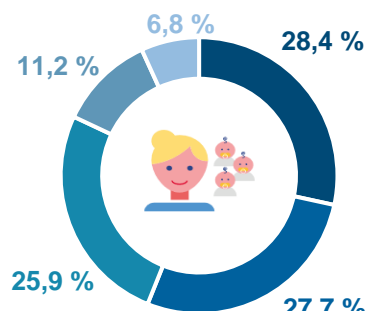
-720 человек
естественная убыль населения

Родившиеся по очередности
рождения у матери



70,1 %

■ Городское население ■ Сельское население



28,4 %

11,2 %

25,9 %

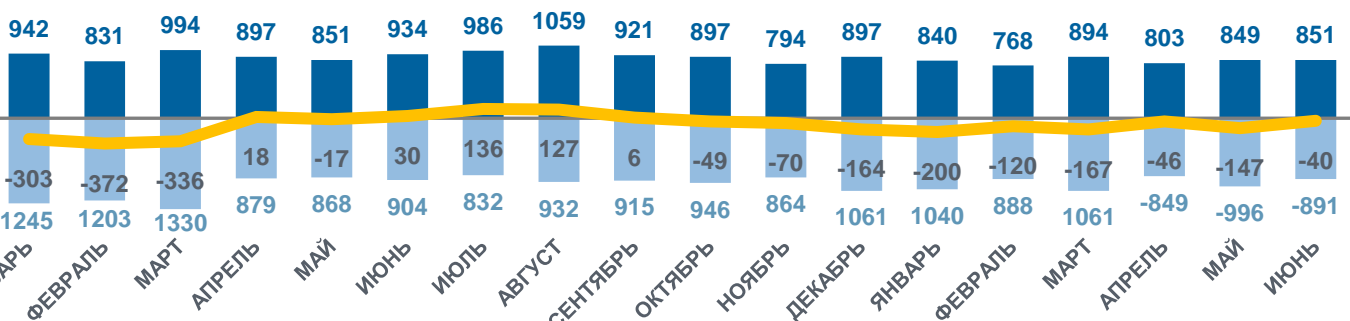
27,7 %

28,4 % Первыми 27,7 % Вторыми

25,9 % Третьими 11,2 % Четвертыми

6,8 % Пятыми и более

-1,4 % Коэффициент естественного
прироста (убыли) в расчете
на 1000 населения



2023

2023

■ Родилось ■ Умерло Естественный прирост (убыль)