



ФЕДЕРАЛЬНАЯ СЛУЖБА  
ГОСУДАРСТВЕННОЙ СТАТИСТИКИ  
ТЕРРИТОРИАЛЬНЫЙ ОРГАН ФЕДЕРАЛЬНОЙ  
СЛУЖБЫ ГОСУДАРСТВЕННОЙ СТАТИСТИКИ  
ПО РЕСПУБЛИКЕ БУРЯТИЯ

# О финансовом состоянии организаций в Республике Бурятия и регионах Дальневосточного федерального округа



январь-июнь 2022 года



ФЕДЕРАЛЬНАЯ СЛУЖБА  
ГОСУДАРСТВЕННОЙ СТАТИСТИКИ  
ТЕРРИТОРИАЛЬНЫЙ ОРГАН ФЕДЕРАЛЬНОЙ  
СЛУЖБЫ ГОСУДАРСТВЕННОЙ СТАТИСТИКИ  
ПО РЕСПУБЛИКЕ БУРЯТИЯ

# О финансовом состоянии организаций в Республике Бурятия и регионах ДФО январь-июнь 2022 года

- 01 САЛЬДИРОВАННЫЙ ФИНАНСОВЫЙ РЕЗУЛЬТАТ ОРГАНИЗАЦИЙ
- 02 ПРИБЫЛЬ ОРГАНИЗАЦИЙ
- 03 УБЫТОК ОРГАНИЗАЦИЙ
- 04 ФИНАНСОВЫЕ РЕЗУЛЬТАТЫ ДЕЯТЕЛЬНОСТИ ОРГАНИЗАЦИЙ
- 05 ДОЛЯ ОРГАНИЗАЦИЙ, ПОЛУЧИВШИХ ПРИБЫЛЬ (УБЫТОК)



# САЛЬДИРОВАННЫЙ ФИНАНСОВЫЙ РЕЗУЛЬТАТ В РЕСПУБЛИКЕ БУРЯТИЯ

ЯНВАРЬ-ИЮНЬ 2022 г., В % К СООТВЕТСТВУЮЩЕМУ ПЕРИОДУ ПРЕДЫДУЩЕГО ГОДА\*

## 2022 ГОД

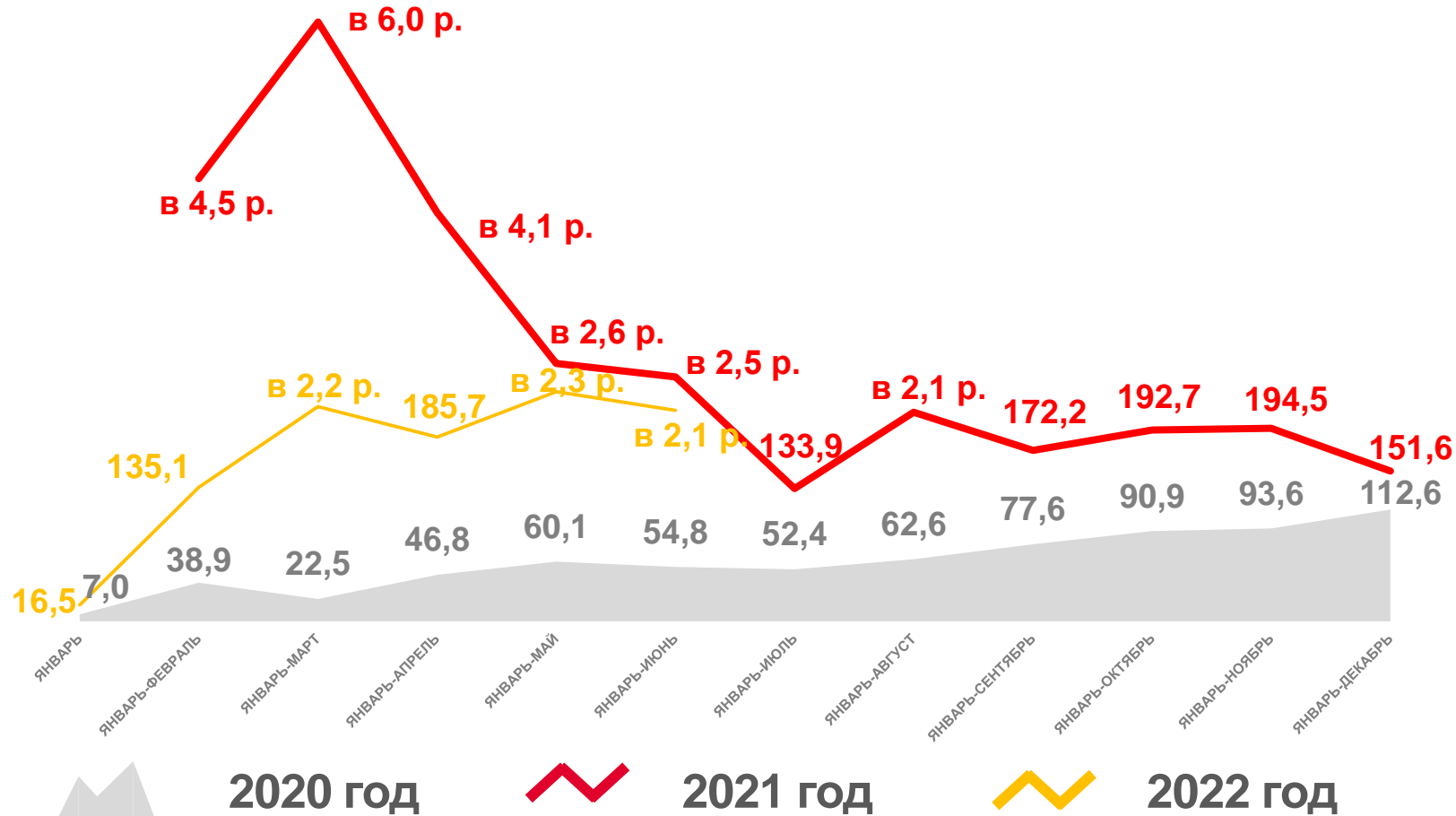
январь-июнь 2022 года

# 41070,4

МЛН РУБ.

# 212,6 %

В % К ЯНВАРЮ-ИЮНЮ 2021 ГОДА



**ПРИБЫЛЬ** - **УБЫТОК** = **САЛЬДИРОВАННЫЙ ФИНАНСОВЫЙ РЕЗУЛЬТАТ**

\* ПО СОПОСТАВИМОМУ КРУГУ ОРГАНИЗАЦИЙ В СООТВЕТСТВИИ С МЕТОДОЛОГИЕЙ БУХГАЛТЕРСКОГО УЧЕТА





# САЛЬДИРОВАННЫЙ ФИНАНСОВЫЙ РЕЗУЛЬТАТ ОРГАНИЗАЦИЙ В РЕСПУБЛИКЕ БУРЯТИЯ

ЯНВАРЬ-ИЮНЬ 2022 г., МЛН РУБЛЕЙ



22163,6

Добыча полезных ископаемых



10375,0

Деятельность административная и сопутствующие дополнительные услуги



3900,2

Обрабатывающие производства



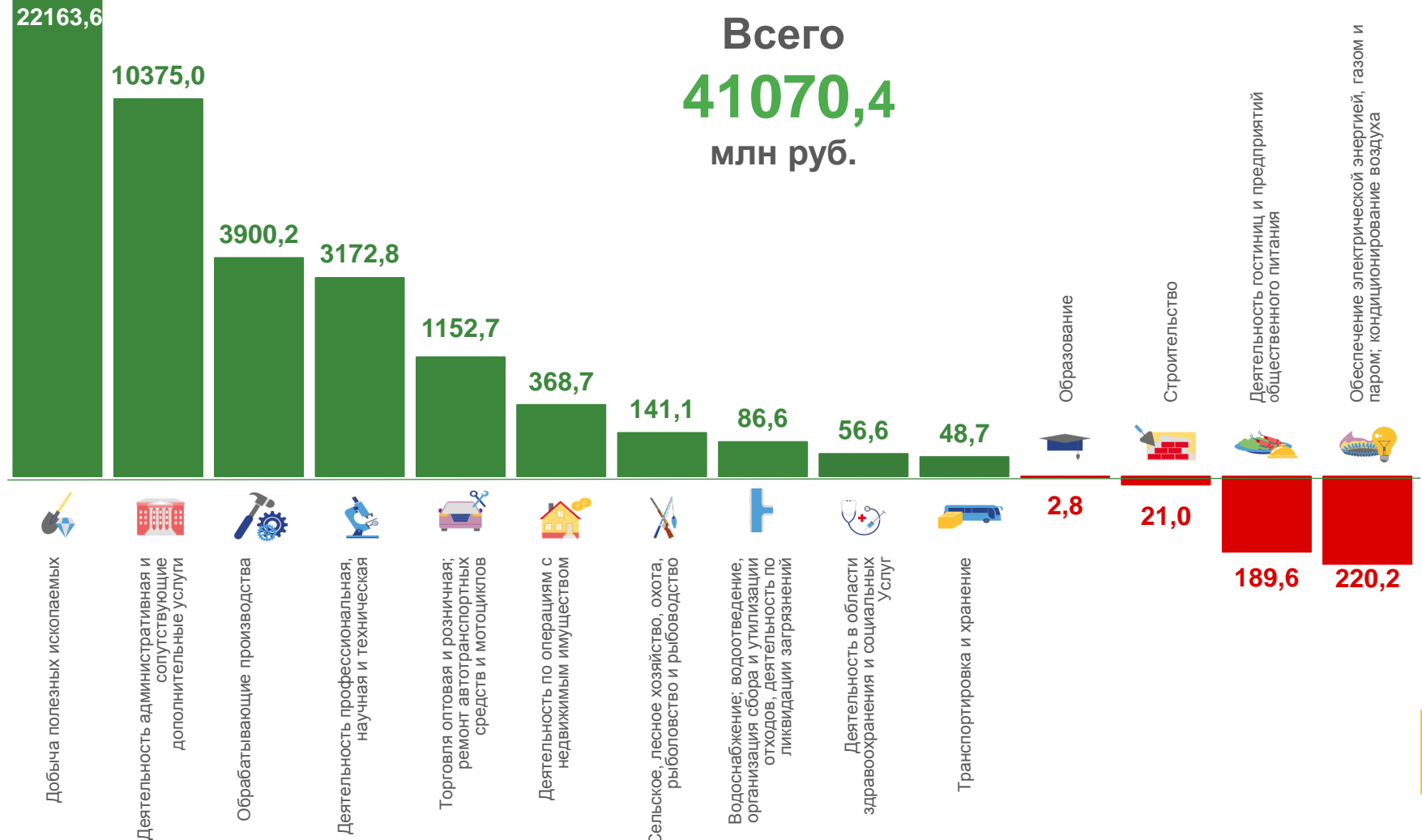
-189,6

Деятельность гостиниц и предприятий общественного питания



-220,2

Обеспечение электрической энергией, газом и паром; кондиционирование воздуха



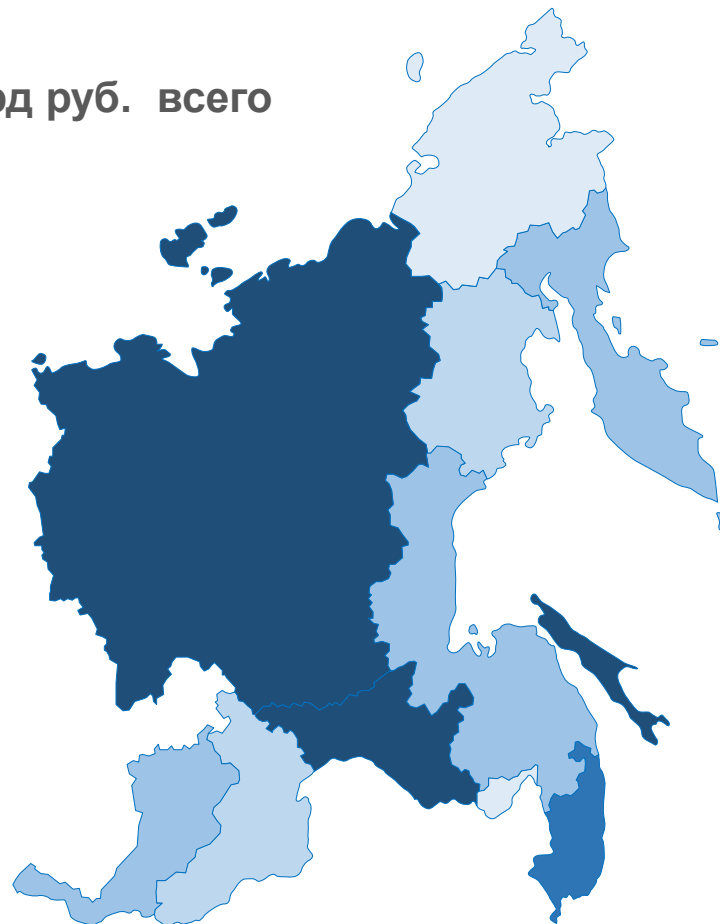


# САЛЬДИРОВАННЫЙ ФИНАНСОВЫЙ РЕЗУЛЬТАТ ОРГАНИЗАЦИЙ

ЯНВАРЬ-ИЮНЬ 2022 г., МЛРД РУБЛЕЙ

Дальневосточный федеральный округ

**1074,4** млрд руб. всего



\* без субъектов малого предпринимательства, кредитных организаций, государственных (муниципальных) учреждений, некредитных финансовых организаций



# ПРИБЫЛЬ ОРГАНИЗАЦИЙ В РЕСПУБЛИКЕ БУРЯТИЯ

ЯНВАРЬ-ИЮНЬ 2022 г., МЛН РУБЛЕЙ

 **24331,5**

Добыча полезных ископаемых

 **10411,0**

Деятельность административная и сопутствующие дополнительные услуги

 **3988,0**

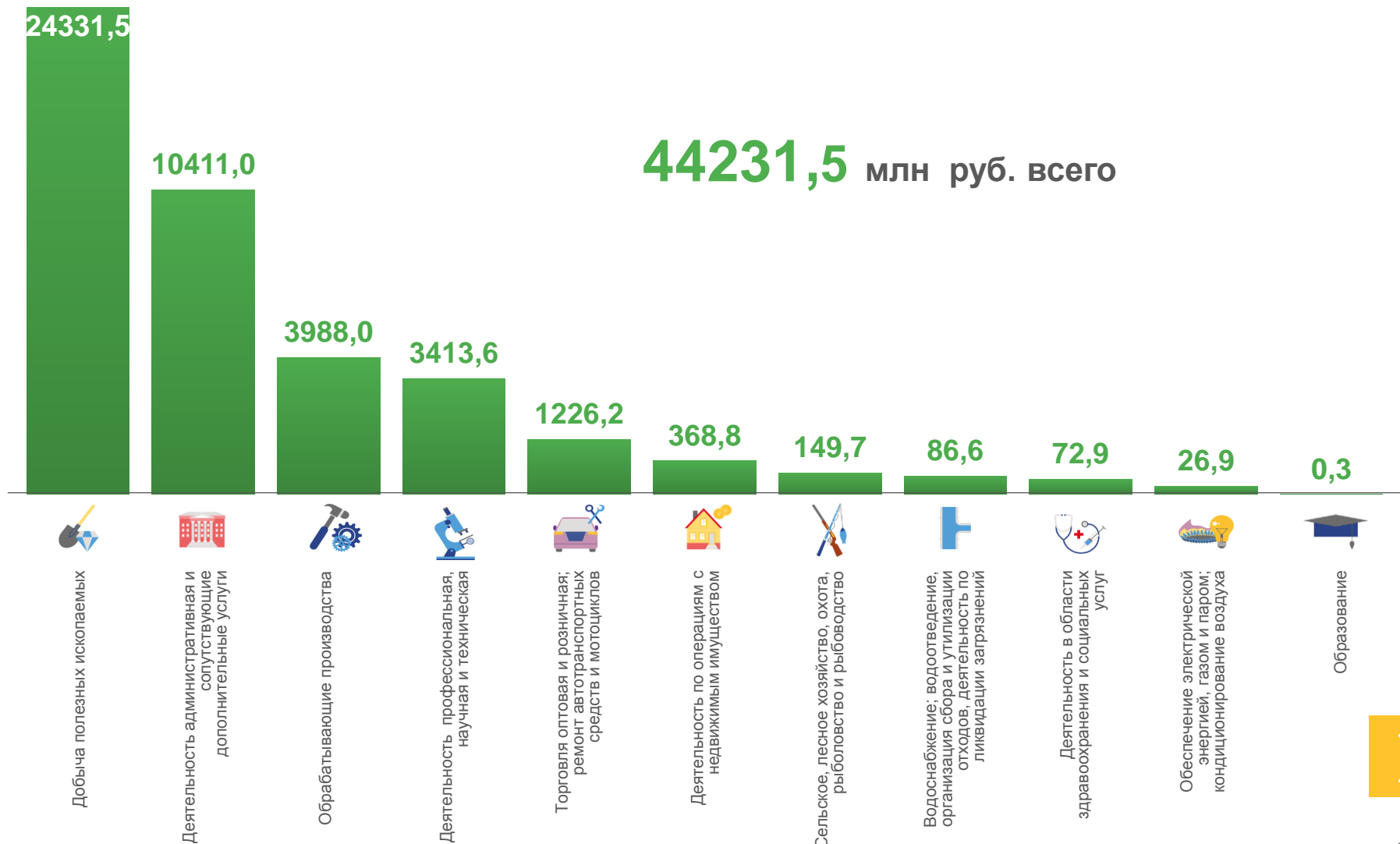
Обрабатывающие производства

 **26,9**

Обеспечение электрической энергией, газом и паром; кондиционирование воздуха

 **0,3**

Образование



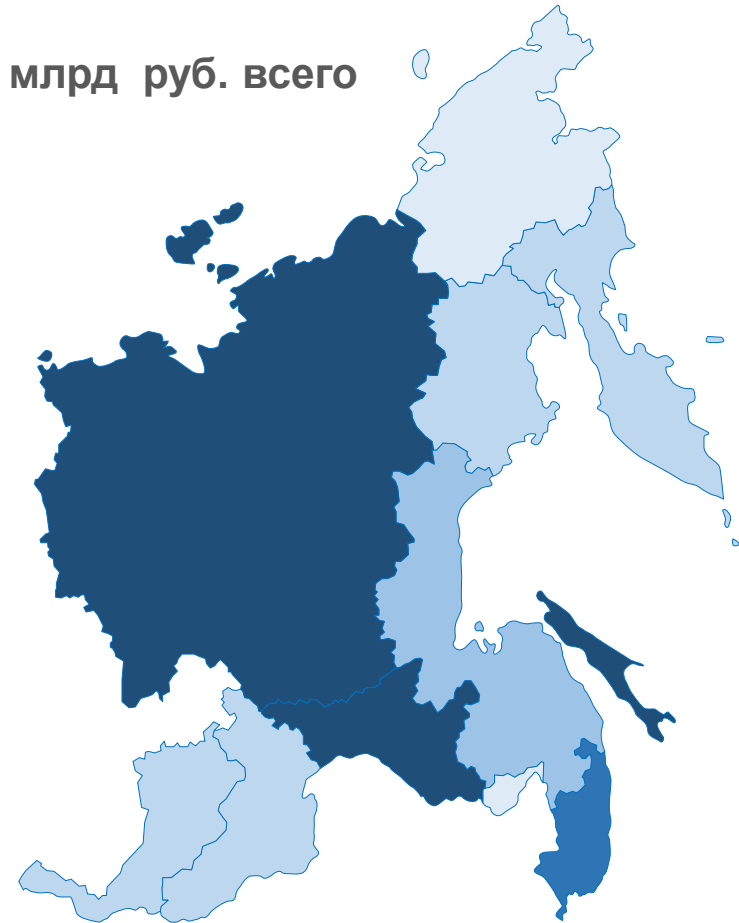


# ПРИБЫЛЬ ОРГАНИЗАЦИЙ

ЯНВАРЬ-ИЮНЬ 2022 г., МЛРД РУБЛЕЙ

Дальневосточный федеральный округ

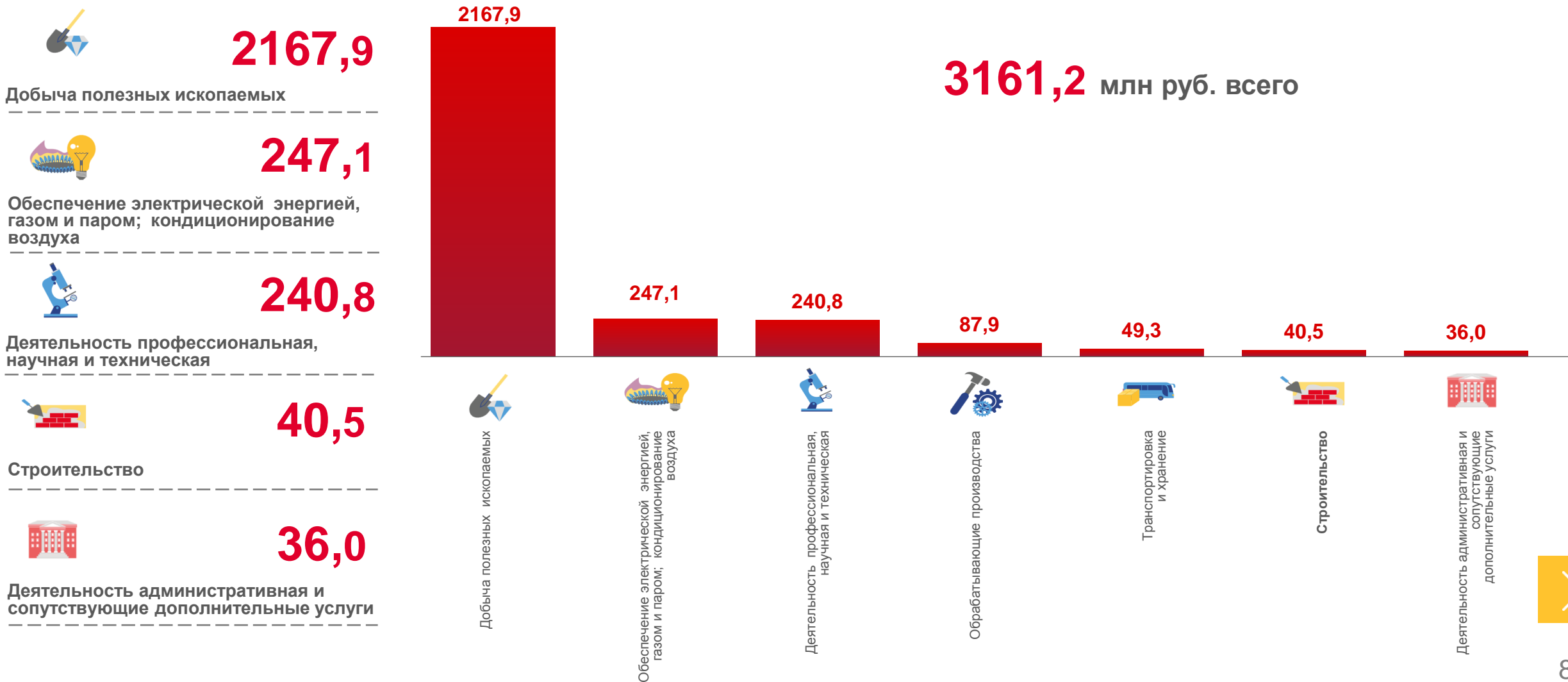
1211,6 млрд руб. всего



\* без субъектов малого предпринимательства, кредитных организаций, государственных (муниципальных) учреждений, некредитных финансовых организаций

# УБЫТОК ОРГАНИЗАЦИЙ В РЕСПУБЛИКЕ БУРЯТИЯ

ЯНВАРЬ-ИЮНЬ 2022 г., МЛН РУБЛЕЙ





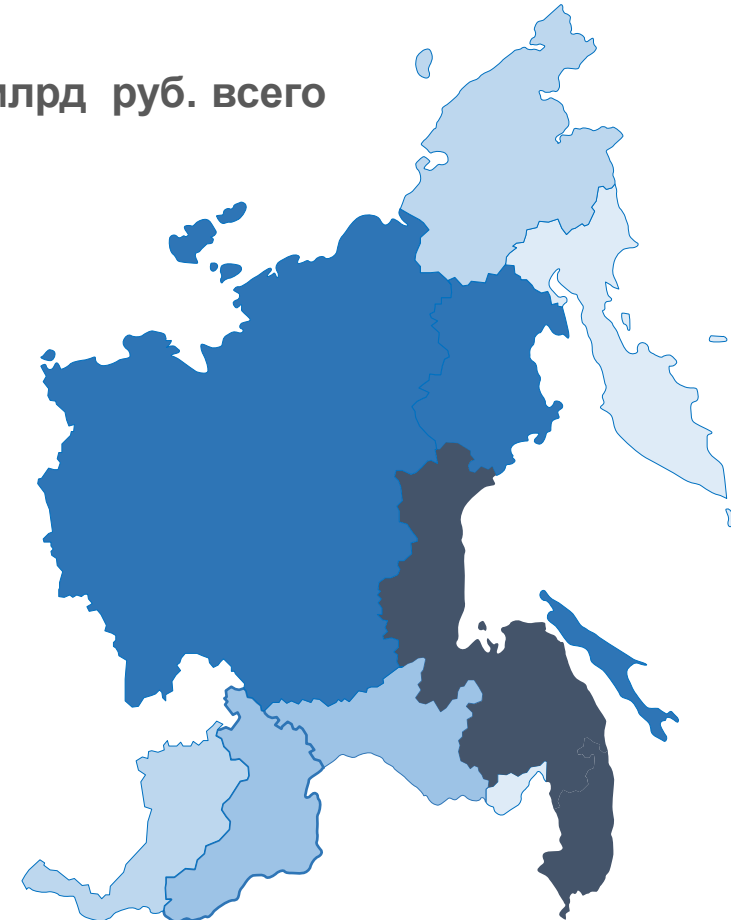


# УБЫТОК ОРГАНИЗАЦИЙ

ЯНВАРЬ-ИЮНЬ 2022 г., МЛРД РУБЛЕЙ

Дальневосточный федеральный округ

**137,2** млрд руб. всего



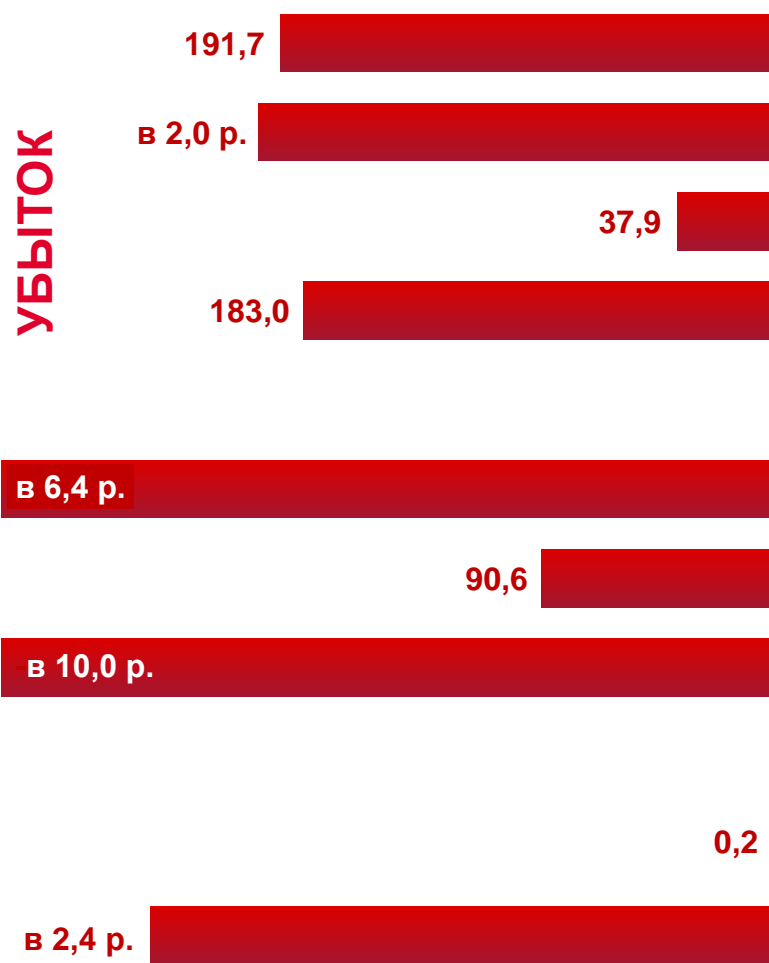
\* без субъектов малого предпринимательства, кредитных организаций, государственных (муниципальных) учреждений, некредитных финансовых организаций



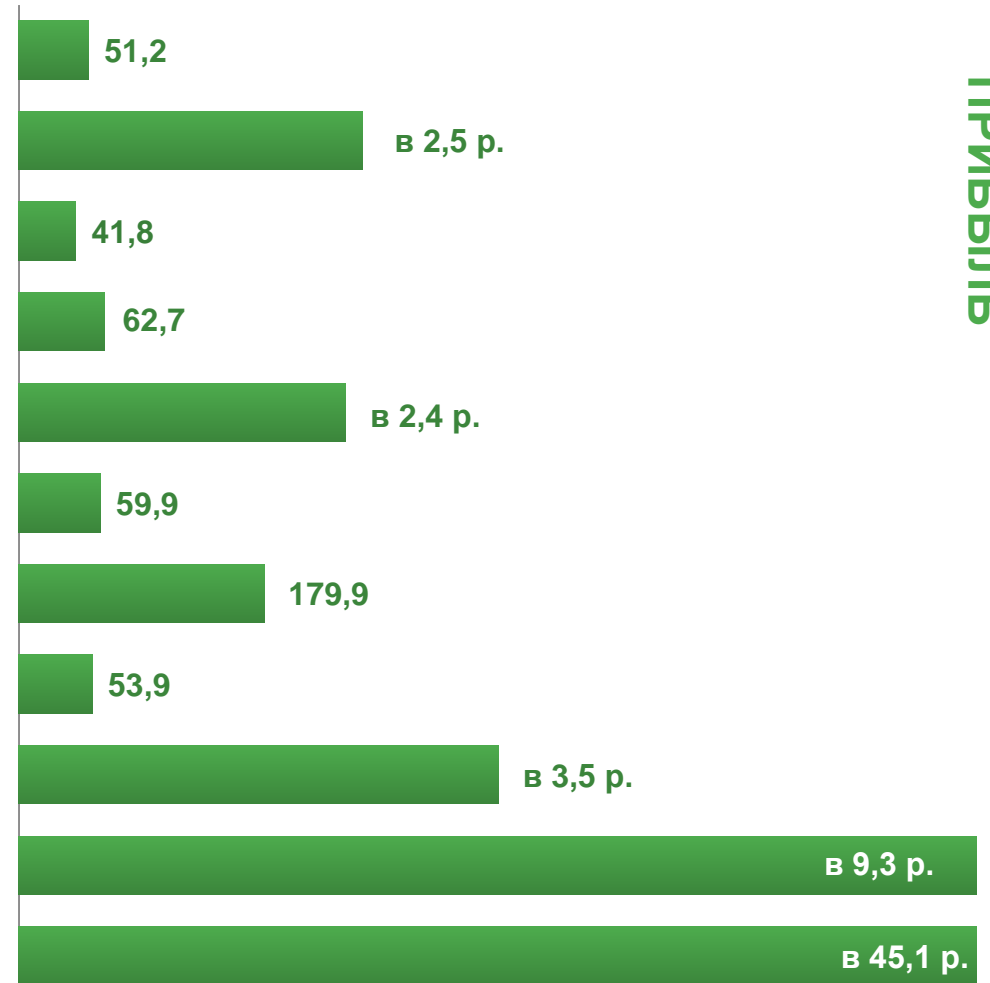
# ФИНАНСОВЫЕ РЕЗУЛЬТАТЫ ДЕЯТЕЛЬНОСТИ ОРГАНИЗАЦИЙ В РЕСПУБЛИКЕ БУРЯТИЯ

ЯНВАРЬ-ИЮНЬ 2022 г., В % К СООТВЕТСТВУЮЩЕМУ ПЕРИОДУ ПРЕДЫДУЩЕГО ГОДА\*

УБЫТОК



- Сельское, лесное хозяйство, охота, рыболовство и рыбоводство
- Добыча полезных ископаемых
- Обработывающие производства
- Обеспечение электрической энергией, газом и паром; кондиционирование воздуха
- Водоснабжение; водоотведение, организация сбора и утилизации отходов, деятельность по ликвидации загрязнений
- Строительство
- Торговля оптовая и розничная; ремонт автотранспортных средств и мотоциклов
- Транспортировка и хранение
- Деятельность в области информации и связи
- Деятельность по операциям с недвижимым имуществом
- Деятельность профессиональная, научная и техническая



ПРИБЫЛЬ

\* ПО СОПОСТАВИМОМУ КРУГУ ОРГАНИЗАЦИЙ В СООТВЕТСТВИИ С МЕТОДОЛОГИЕЙ БУХГАЛТЕРСКОГО УЧЕТА





# ДОЛЯ ПРИБЫЛЬНЫХ ОРГАНИЗАЦИЙ В РЕСПУБЛИКЕ БУРЯТИЯ

ЯНВАРЬ-ИЮНЬ 2022 г., %



100%

Водоснабжение; водоотведение, организация сбора и утилизации отходов, деятельность по ликвидации загрязнений



100%

Деятельность в области культуры, спорта, организации досуга и развлечений



100%

Предоставление прочих видов услуг



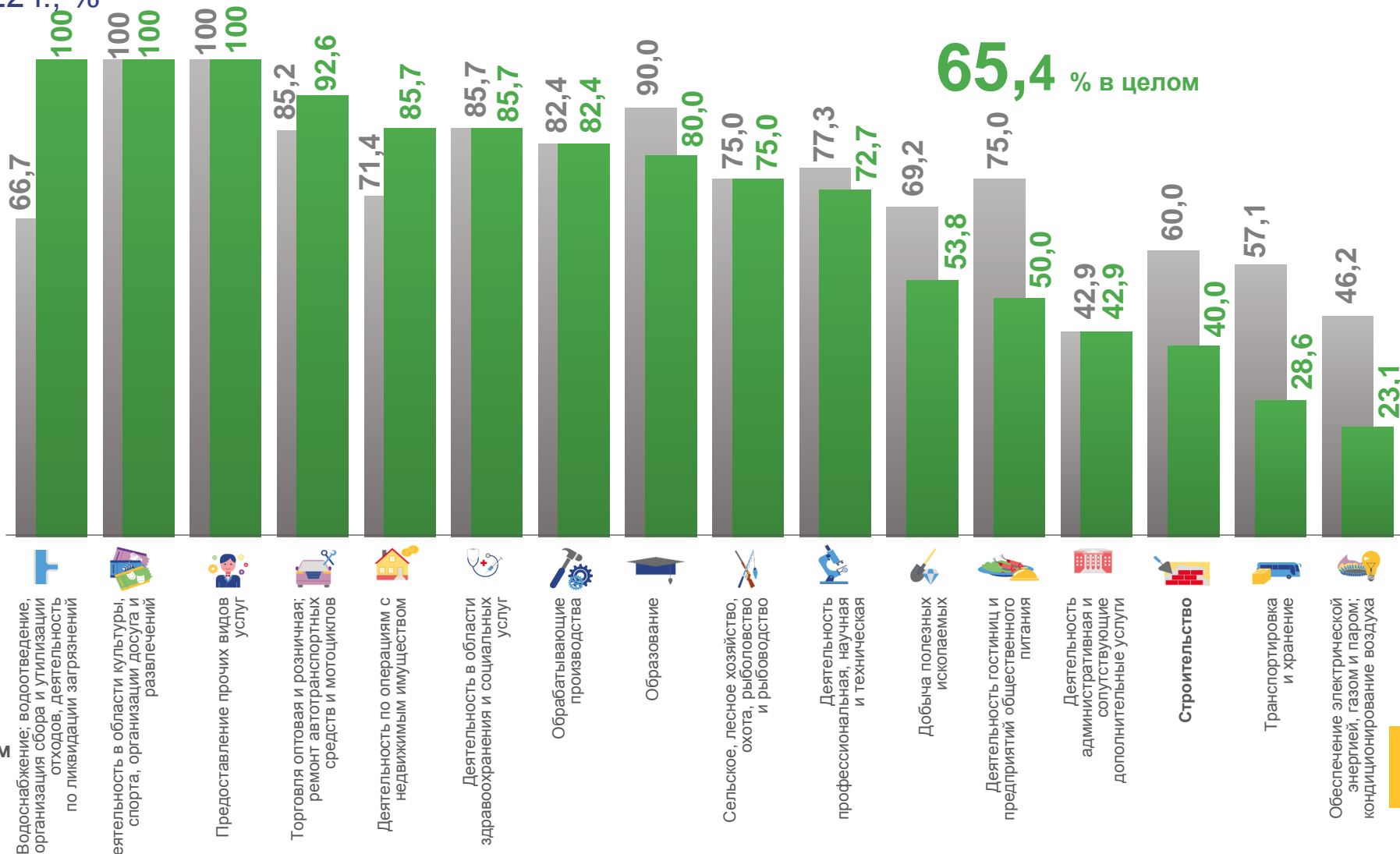
28,6%

Транспортировка и хранение



23,1%

Обеспечение электрической энергией, газом и паром; кондиционирование воздуха



■ Январь-июнь 2021 г.

■ Январь-июнь 2022 г.



# ДОЛЯ УБЫТОЧНЫХ ОРГАНИЗАЦИЙ В РЕСПУБЛИКЕ БУРЯТИЯ



ЯНВАРЬ-ИЮНЬ 2022 г., %



76,9%

Обеспечение электрической энергией, газом и паром; кондиционирование воздуха



71,4%

Транспортировка и хранение



60,0%

Строительство



14,3%

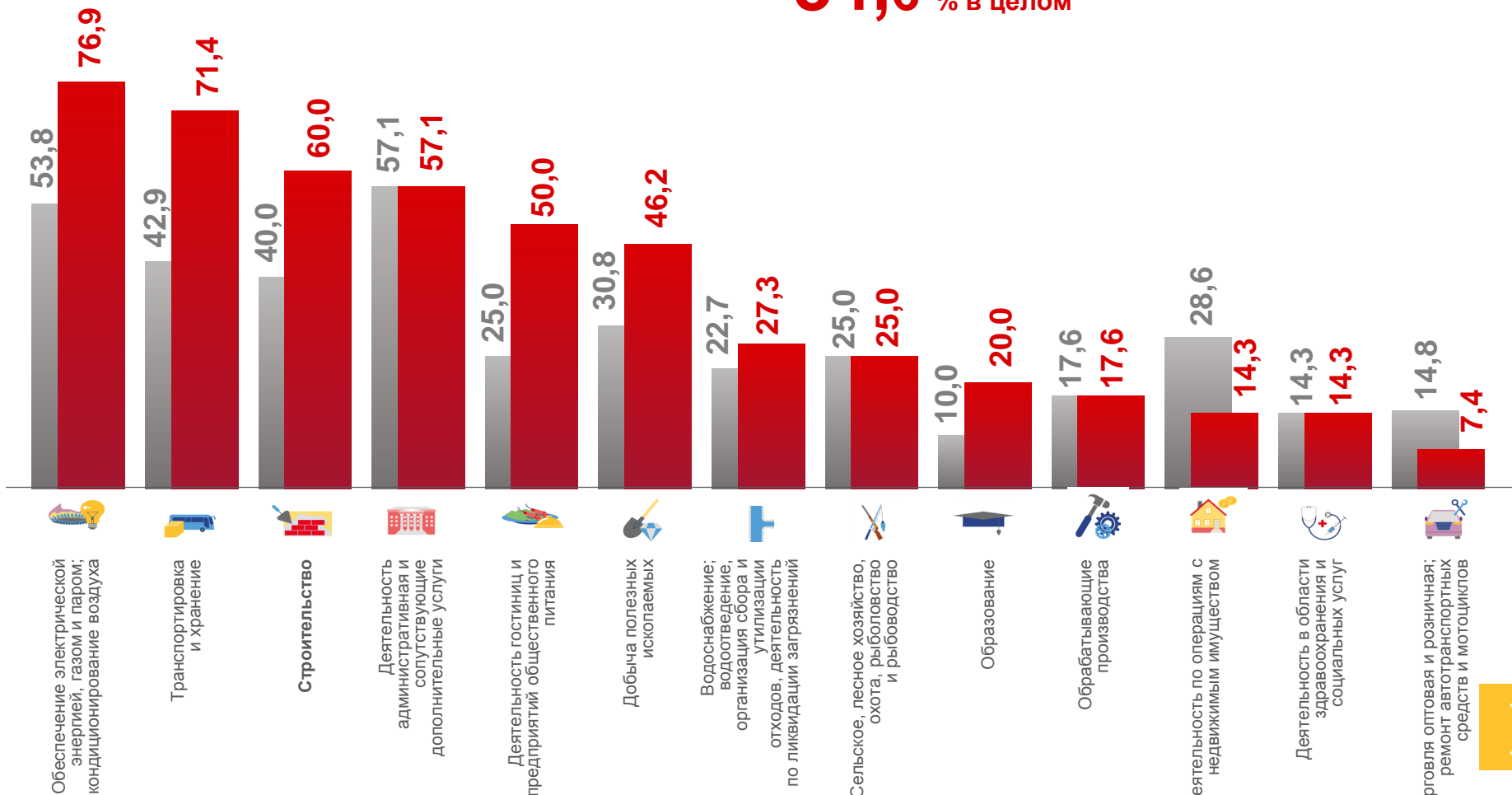
Деятельность в области здравоохранения и социальных услуг



7,4%

Торговля оптовая и розничная; ремонт автотранспортных средств и мотоциклов

34,6 % в целом



■ Январь-июнь 2021 г.

■ Январь-июнь 2022 г.

