



ФЕДЕРАЛЬНАЯ СЛУЖБА
ГОСУДАРСТВЕННОЙ СТАТИСТИКИ
ТЕРРИТОРИАЛЬНЫЙ ОРГАН ФЕДЕРАЛЬНОЙ
СЛУЖБЫ ГОСУДАРСТВЕННОЙ СТАТИСТИКИ
ПО РЕСПУБЛИКЕ БУРЯТИЯ

О финансовом состоянии организаций в Республике Бурятия и регионах Дальневосточного федерального округа



январь-март 2022 года



ФЕДЕРАЛЬНАЯ СЛУЖБА
ГОСУДАРСТВЕННОЙ СТАТИСТИКИ
ТЕРРИТОРИАЛЬНЫЙ ОРГАН ФЕДЕРАЛЬНОЙ
СЛУЖБЫ ГОСУДАРСТВЕННОЙ СТАТИСТИКИ
ПО РЕСПУБЛИКЕ БУРЯТИЯ

О финансовом состоянии организаций в Республике Бурятия и регионах ДФО

январь-март 2022 года

- 01 САЛЬДИРОВАННЫЙ ФИНАНСОВЫЙ РЕЗУЛЬТАТ ОРГАНИЗАЦИЙ
- 02 ПРИБЫЛЬ ОРГАНИЗАЦИЙ
- 03 УБЫТОК ОРГАНИЗАЦИЙ
- 04 ФИНАНСОВЫЕ РЕЗУЛЬТАТЫ ДЕЯТЕЛЬНОСТИ ОРГАНИЗАЦИЙ
- 05 ДОЛЯ ОРГАНИЗАЦИЙ, ПОЛУЧИВШИХ ПРИБЫЛЬ (УБЫТОК)



САЛЬДИРОВАННЫЙ ФИНАНСОВЫЙ РЕЗУЛЬТАТ В РЕСПУБЛИКЕ БУРЯТИЯ

ЯНВАРЬ-МАРТ 2022 г., В % К СООТВЕТСТВУЮЩЕМУ ПЕРИОДУ ПРЕДЫДУЩЕГО ГОДА*

2022 ГОД

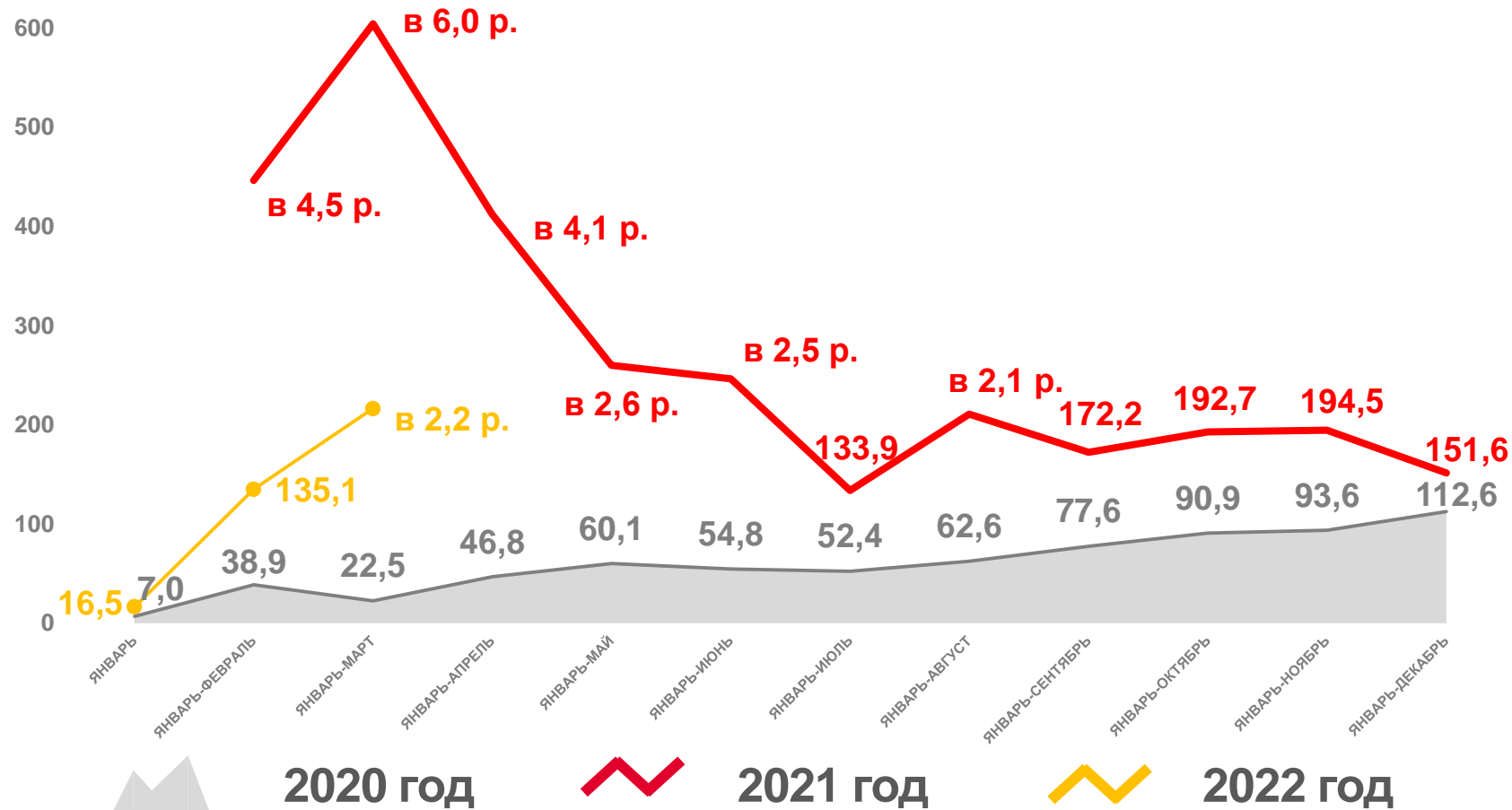
январь-март 2022 года

23906,6

МЛН. РУБ.

216,3 %

В % К ЯНВАРЮ-МАРТУ 2021 ГОДА



ПРИБЫЛЬ - **УБЫТОК** = **САЛЬДИРОВАННЫЙ ФИНАНСОВЫЙ РЕЗУЛЬТАТ**

* ПО СОПОСТАВИМОМУ КРУГУ ОРГАНИЗАЦИЙ В СООТВЕТСТВИИ С МЕТОДОЛОГИЕЙ БУХГАЛТЕРСКОГО УЧЕТА





САЛЬДИРОВАННЫЙ ФИНАНСОВЫЙ РЕЗУЛЬТАТ ОРГАНИЗАЦИЙ В РЕСПУБЛИКЕ БУРЯТИЯ

ЯНВАРЬ-МАРТ 2022 г., МЛН.РУБЛЕЙ

11018,4

Добыча полезных ископаемых

7036,2

Обрабатывающие производства

6965,9

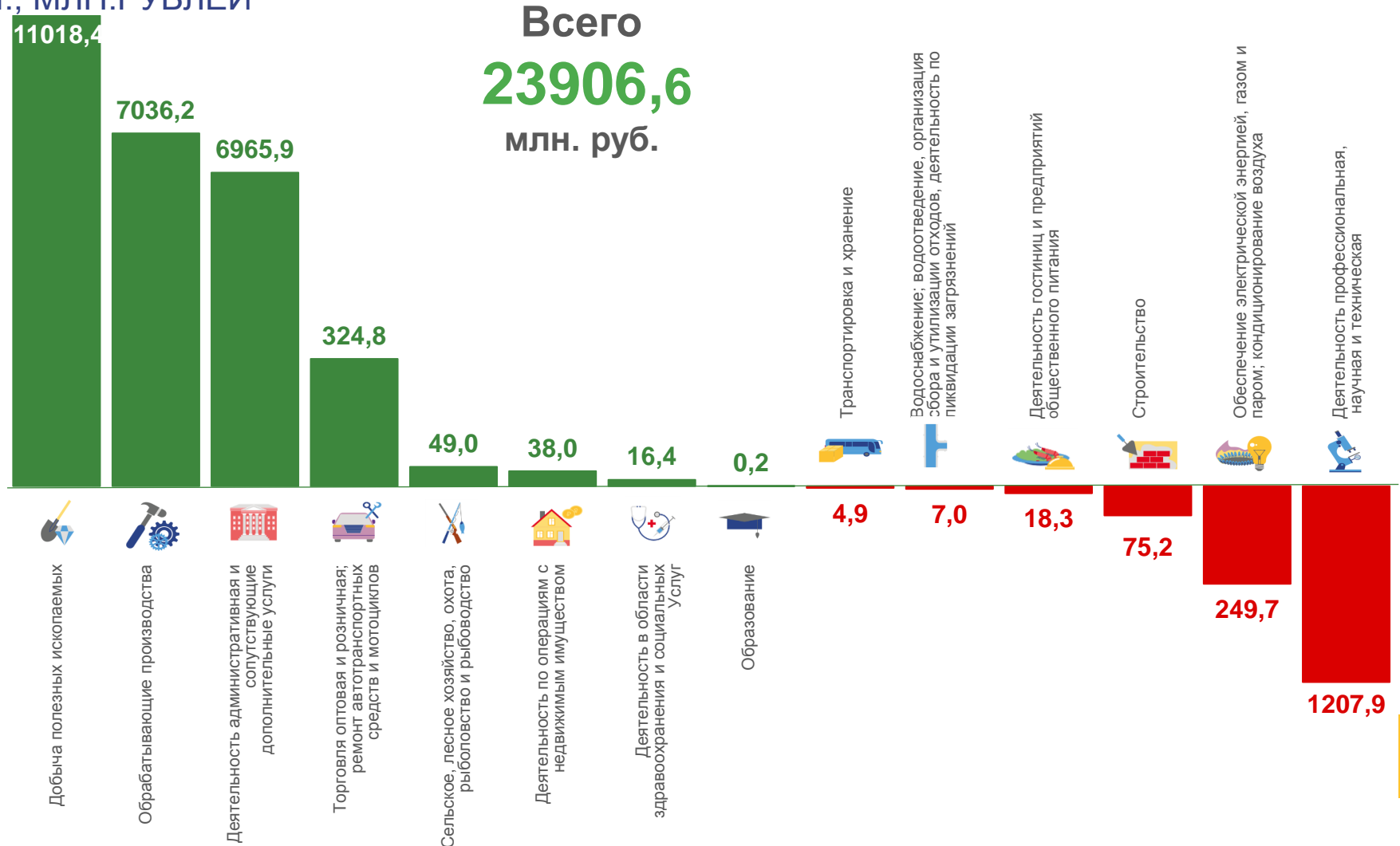
Деятельность административная и сопутствующие дополнительные услуги

-249,7

Обеспечение электрической энергией, газом и паром; кондиционирование воздуха

-1207,9

Деятельность профессиональная, научная и техническая



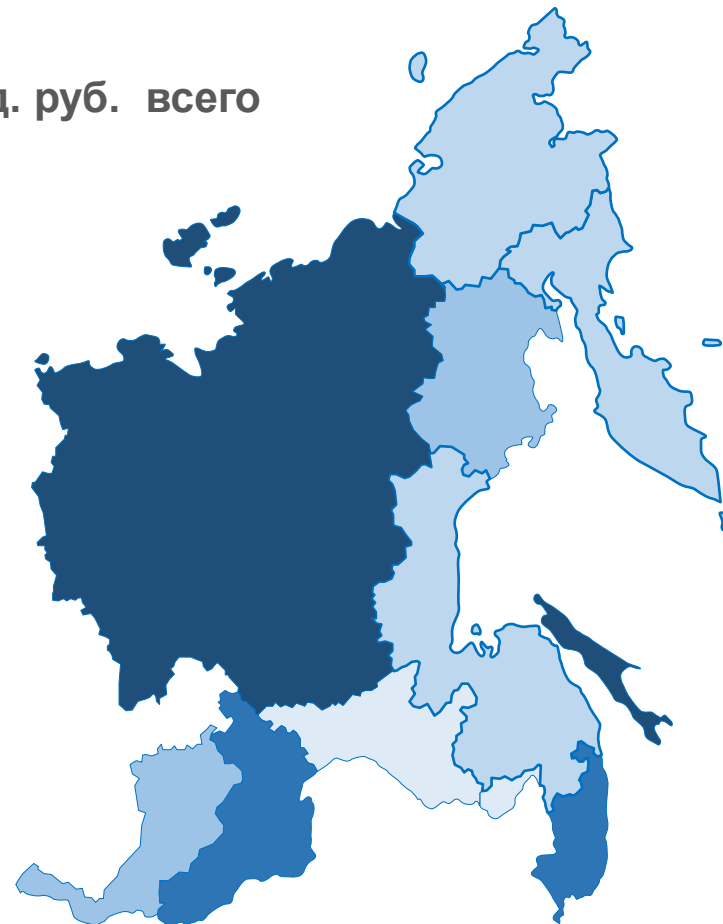
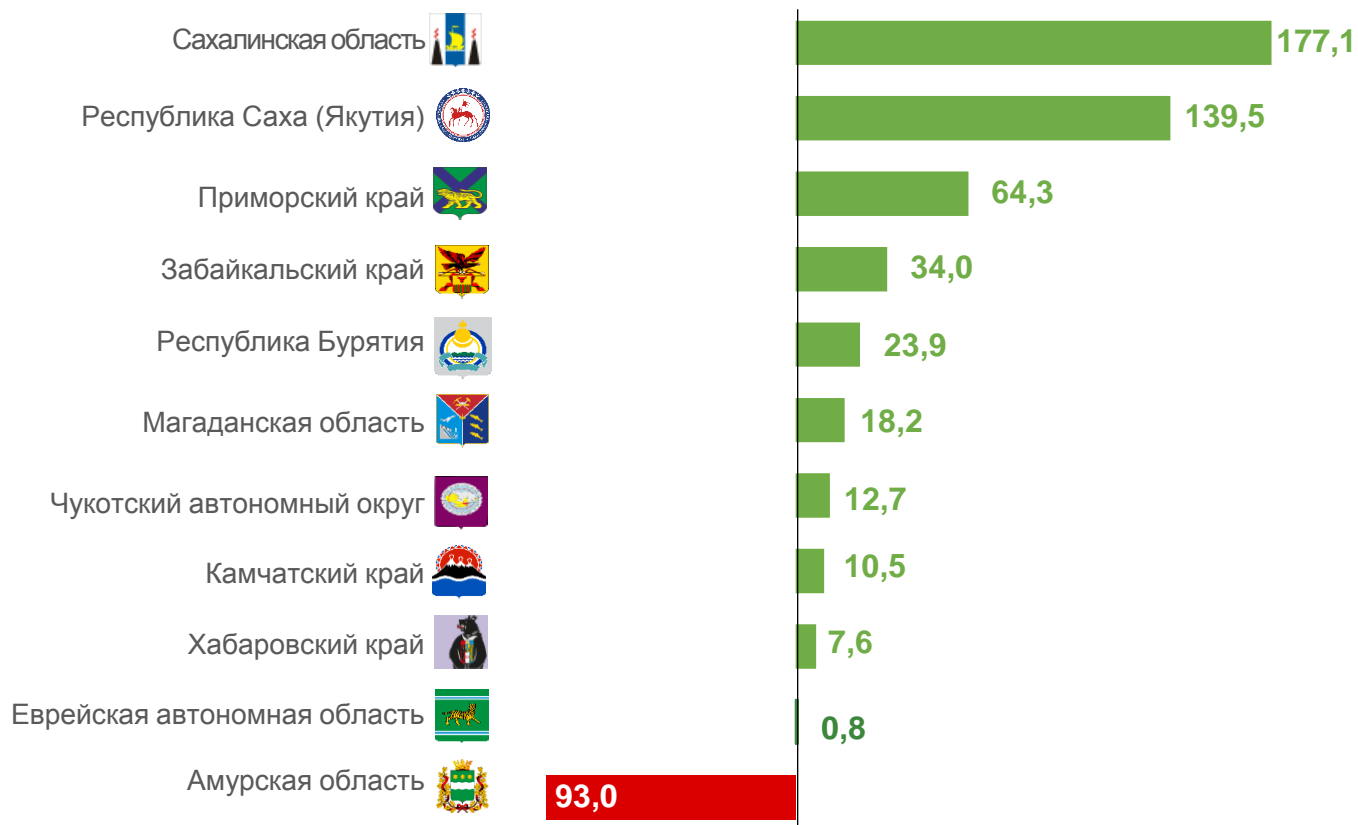


САЛЬДИРОВАННЫЙ ФИНАНСОВЫЙ РЕЗУЛЬТАТ ОРГАНИЗАЦИЙ

ЯНВАРЬ-МАРТ 2022 г., МЛРД. РУБЛЕЙ

Дальневосточный федеральный округ

395,3 млрд. руб. всего



● от -93,0 до 7,6
 ● от 7,6 до 18,2
 ● от 18,2 до 34,0
 ● от 34,0 до 139,5
 ● от 139,5 и выше




* без субъектов малого предпринимательства, кредитных организаций, государственных (муниципальных) учреждений, некредитных финансовых организаций




ПРИБЫЛЬ ОРГАНИЗАЦИЙ В РЕСПУБЛИКЕ БУРЯТИЯ


ЯНВАРЬ-МАРТ 2022 г., МЛН. РУБЛЕЙ

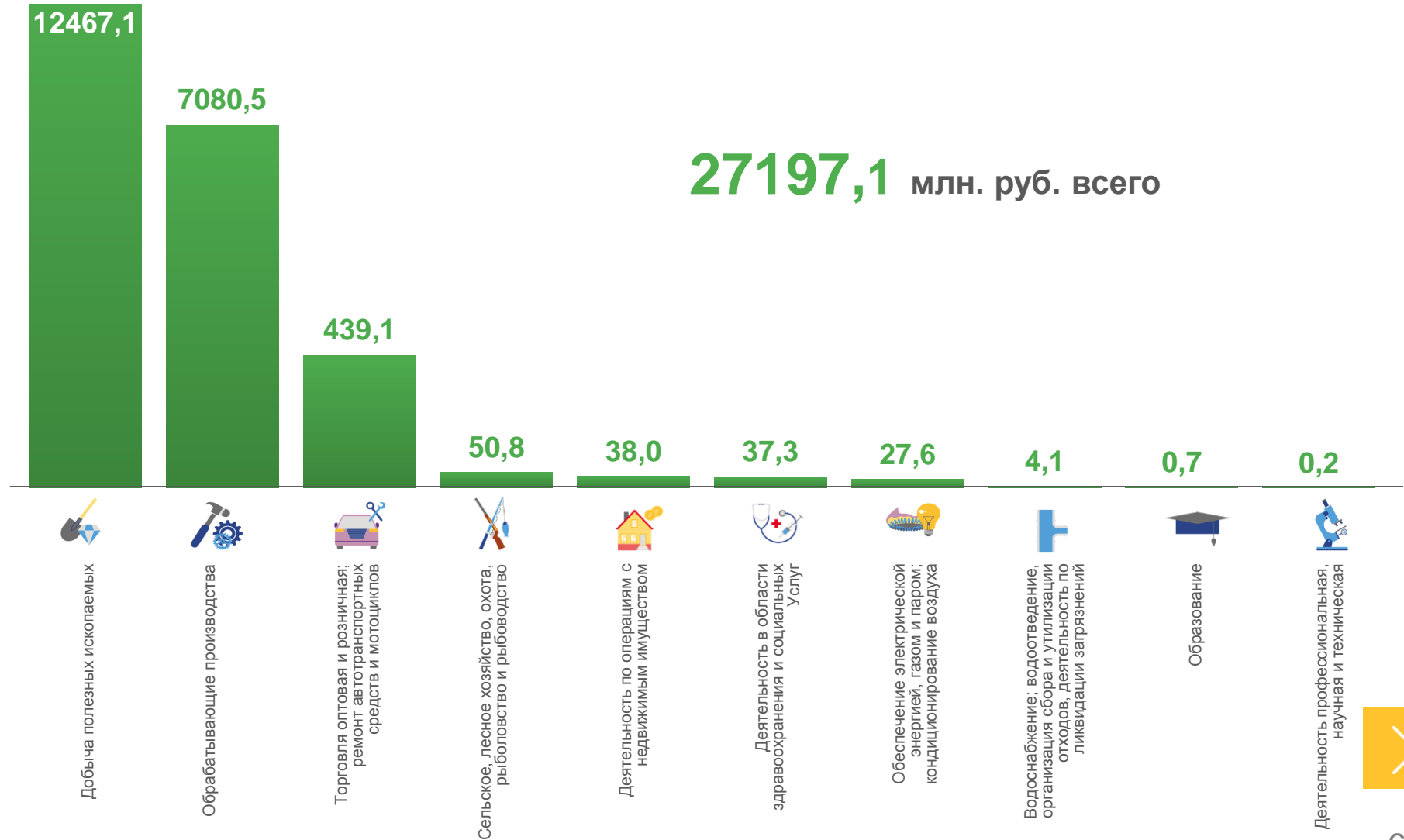
 **12467,1**
Добыча полезных ископаемых

 **7080,5**
Обрабатывающие производства

 **439,1**
Торговля оптовая и розничная; ремонт автотранспортных средств и мотоциклов

 **0,7**
Образование

 **0,2**
Деятельность профессиональная, научная и техническая



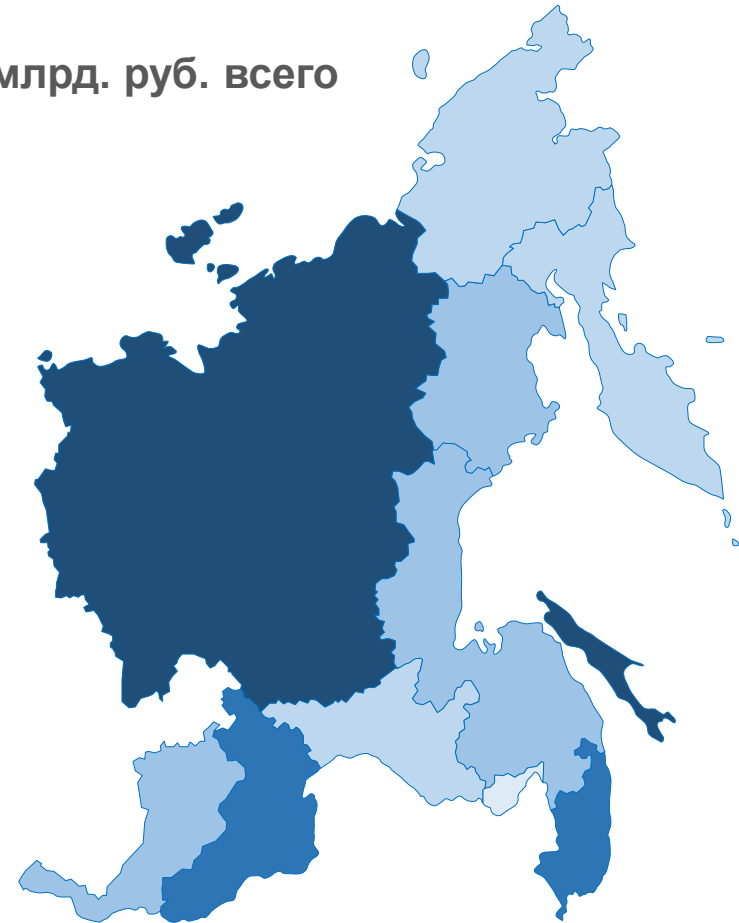


ПРИБЫЛЬ ОРГАНИЗАЦИЙ

ЯНВАРЬ-МАРТ 2022 г., МЛРД РУБЛЕЙ

Дальневосточный федеральный округ

609,6 млрд. руб. всего



* без субъектов малого предпринимательства, кредитных организаций, государственных (муниципальных) учреждений, некредитных финансовых организаций



УБЫТОК ОРГАНИЗАЦИЙ В РЕСПУБЛИКЕ БУРЯТИЯ

ЯНВАРЬ-МАРТ 2022 г., МЛН. РУБЛЕЙ

1448,6

Добыча полезных ископаемых

1208,1

Деятельность профессиональная, научная и техническая

277,3

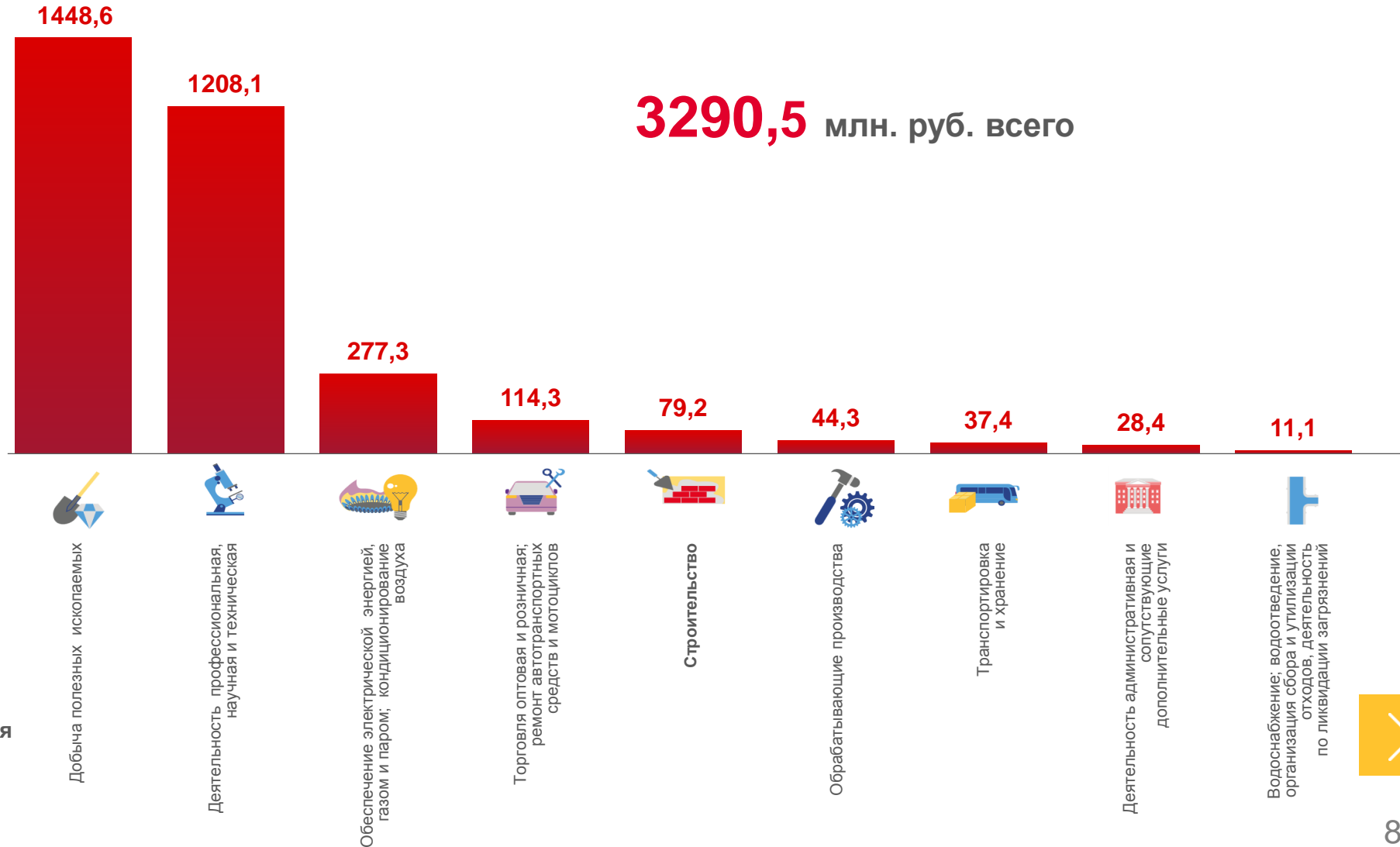
Обеспечение электрической энергией, газом и паром; кондиционирование воздуха

28,4

Деятельность административная и сопутствующие дополнительные услуги

11,1

Водоснабжение; водоотведение, организация сбора и утилизации отходов, деятельность по ликвидации загрязнений



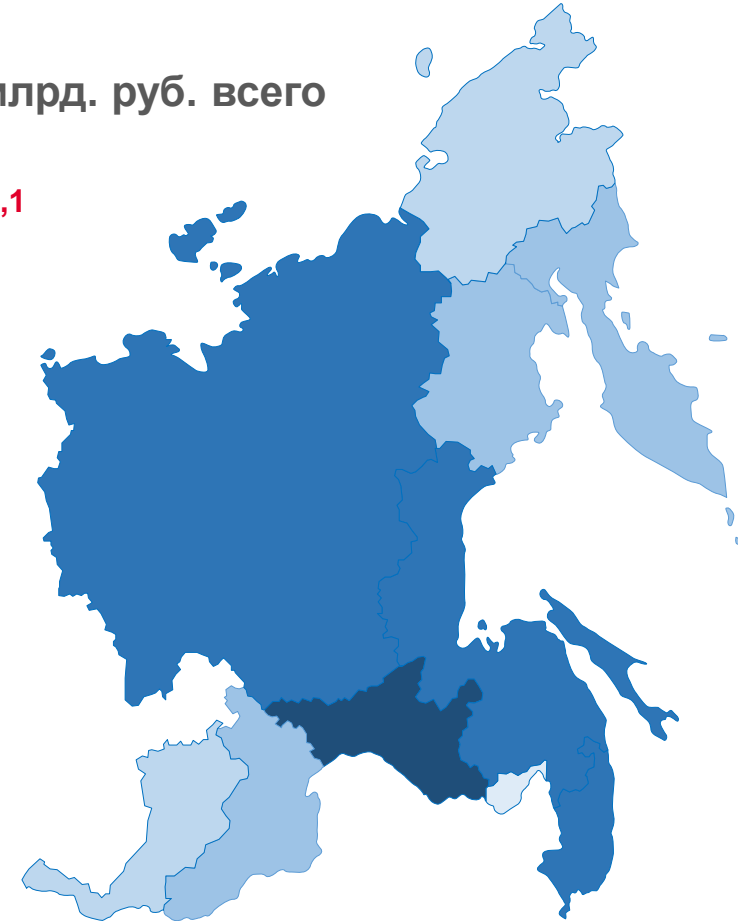
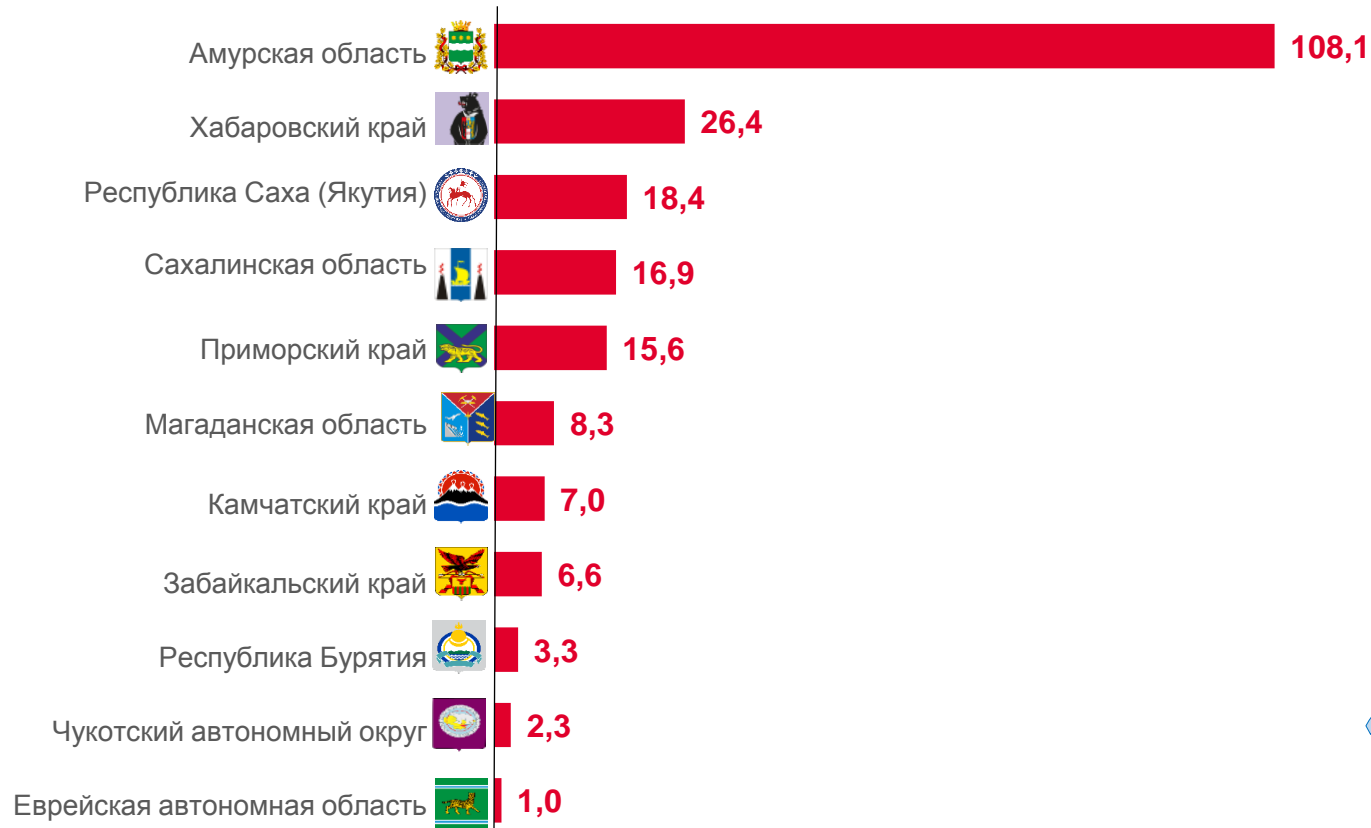


УБЫТОК ОРГАНИЗАЦИЙ

ЯНВАРЬ-МАРТ 2022 г., МЛРД РУБЛЕЙ

Дальневосточный федеральный округ

214,3 млрд. руб. всего

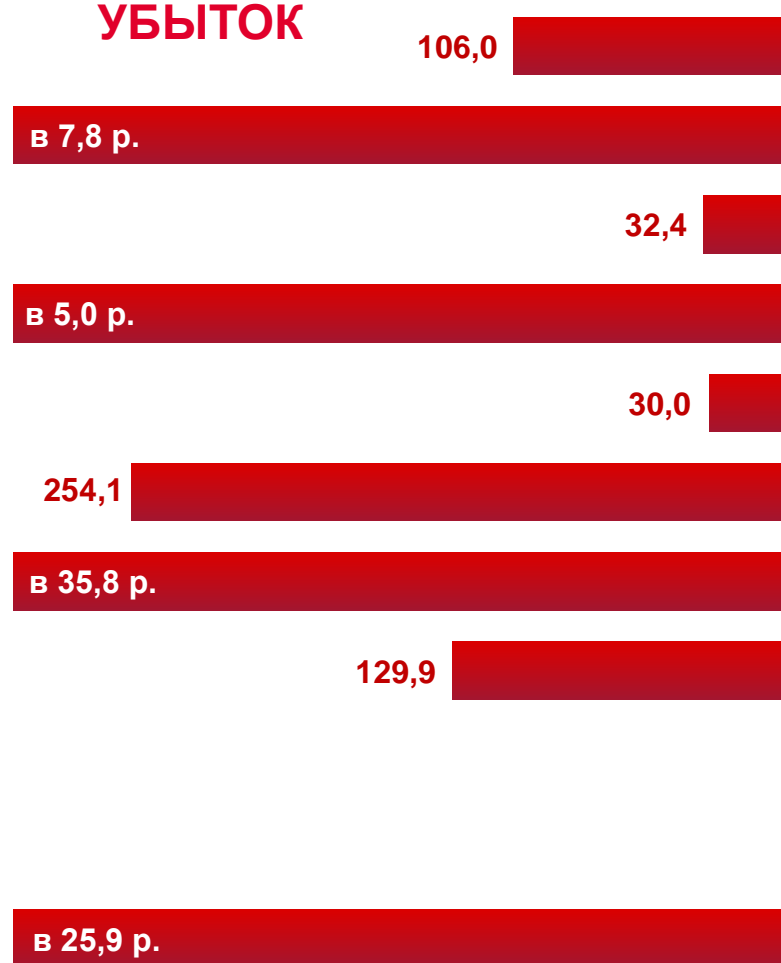




ФИНАНСОВЫЕ РЕЗУЛЬТАТЫ ДЕЯТЕЛЬНОСТИ ОРГАНИЗАЦИЙ В РЕСПУБЛИКЕ БУРЯТИЯ

ЯНВАРЬ-МАРТ 2022 г., В % К СООТВЕТСТВУЮЩЕМУ ПЕРИОДУ ПРЕДЫДУЩЕГО ГОДА*

УБЫТОК



ПРИБЫЛЬ



* ПО СОПОСТАВИМОМУ КРУГУ ОРГАНИЗАЦИЙ В СООТВЕТСТВИИ С МЕТОДОЛОГИЕЙ БУХГАЛТЕРСКОГО УЧЕТА





ДОЛЯ ПРИБЫЛЬНЫХ ОРГАНИЗАЦИЙ В РЕСПУБЛИКЕ БУРЯТИЯ

ЯНВАРЬ-МАРТ 2022 г., %



Деятельность по операциям с недвижимым имуществом

100%



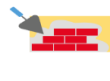
Деятельность в области культуры, спорта, организации досуга и развлечений

100%



Предоставление прочих видов услуг

100%



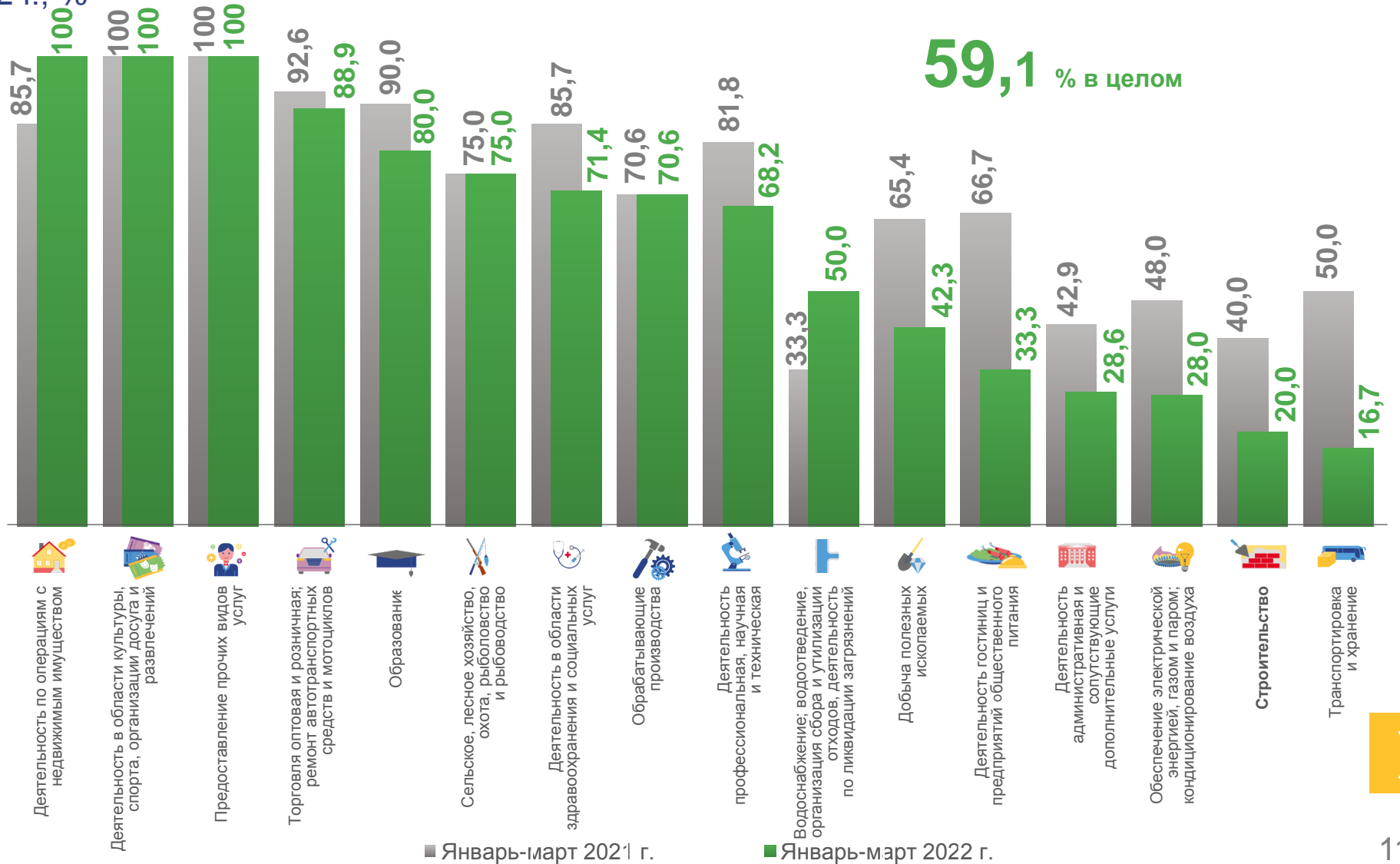
Строительство

20,0%



Транспортировка и хранение

14,3%





ДОЛЯ УБЫТОЧНЫХ ОРГАНИЗАЦИЙ В РЕСПУБЛИКЕ БУРЯТИЯ

ЯНВАРЬ-МАРТ 2022 г., %



83,3%

Транспортировка и хранение



80,0%

Строительство



72,0%

Обеспечение электрической энергией, газом и паром; кондиционирование воздуха



20,0%

Образование



11,1%

Торговля оптовая и розничная; ремонт автотранспортных средств и мотоциклов

40,9 % в целом

