



ФЕДЕРАЛЬНАЯ СЛУЖБА
ГОСУДАРСТВЕННОЙ СТАТИСТИКИ
ТЕРРИТОРИАЛЬНЫЙ ОРГАН ФЕДЕРАЛЬНОЙ
СЛУЖБЫ ГОСУДАРСТВЕННОЙ СТАТИСТИКИ
ПО РЕСПУБЛИКЕ БУРЯТИЯ

Индекс цен производителей промышленных товаров в Республике Бурятия и регионах Дальневосточного федерального округа



январь 2022 года



ФЕДЕРАЛЬНАЯ СЛУЖБА
ГОСУДАРСТВЕННОЙ СТАТИСТИКИ
ТЕРРИТОРИАЛЬНЫЙ ОРГАН ФЕДЕРАЛЬНОЙ
СЛУЖБЫ ГОСУДАРСТВЕННОЙ СТАТИСТИКИ
ПО РЕСПУБЛИКЕ БУРЯТИЯ

Индекс цен производителей промышленных товаров в Республике Бурятия и регионах ДФО

январь 2022 года

01 ИНДЕКСЫ ЦЕН ПРОИЗВОДИТЕЛЕЙ
И ПОТРЕБИТЕЛЬСКИХ ЦЕН

02 ИНДЕКСЫ ЦЕН ПРОИЗВОДИТЕЛЕЙ ПО
ОТДЕЛЬНЫМ ВИДАМ ЭКОНОМИЧЕСКОЙ
ДЕЯТЕЛЬНОСТИ





ИНДЕКСЫ ЦЕН ПРОИЗВОДИТЕЛЕЙ И ПОТРЕБИТЕЛЬСКИХ ЦЕН В % К ДЕКАБРЮ ПРЕДЫДУЩЕГО ГОДА

ЯНВАРЬ 2022 г. К ДЕКАБРЮ 2021 г., %



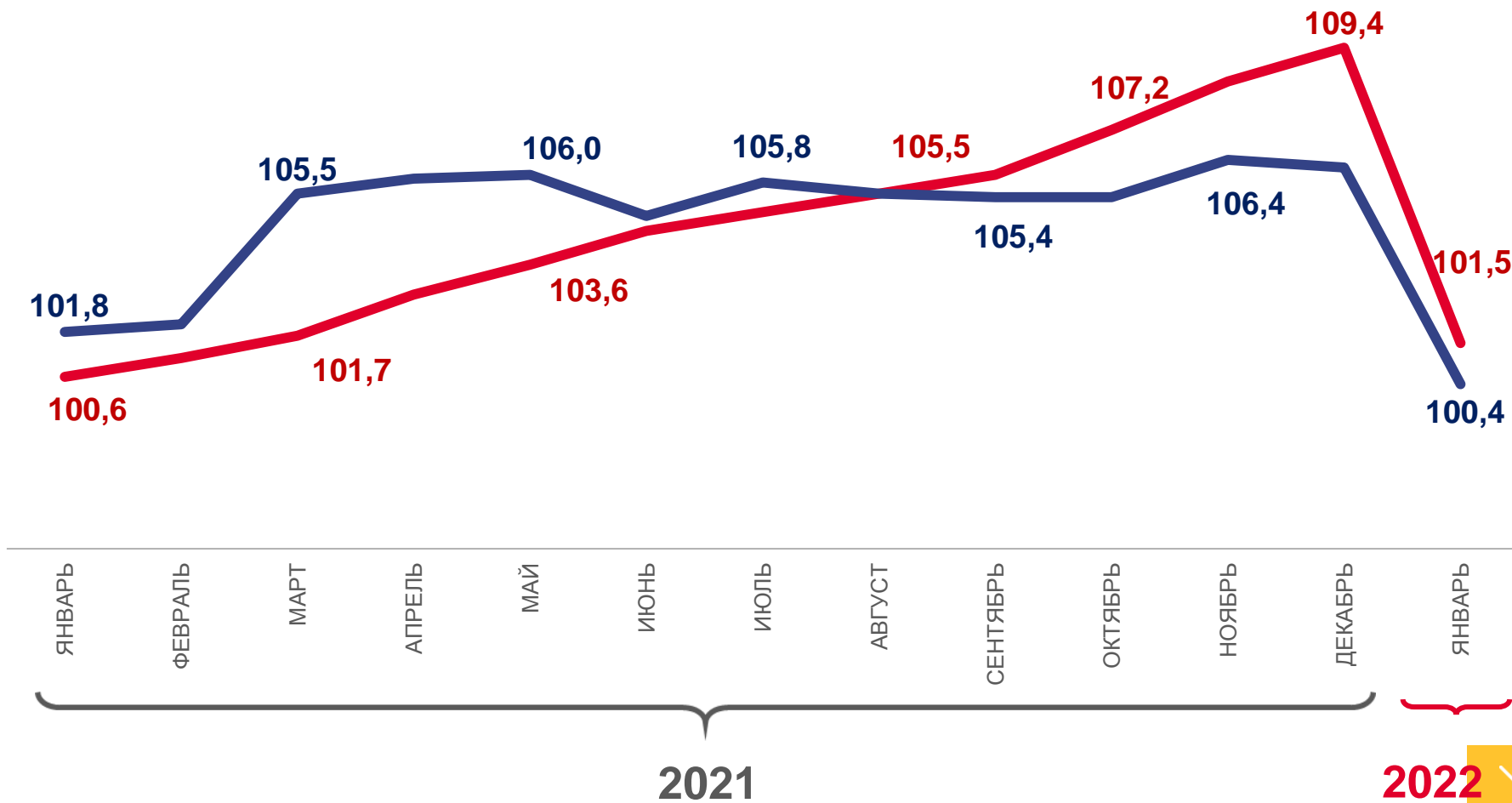
100,4

Индекс цен производителей



101,5

Индекс потребительских цен



Цены производителей промышленных товаров



Потребительские цены на товары и услуги



ИНДЕКСЫ ЦЕН ПРОИЗВОДИТЕЛЕЙ

ЯНВАРЬ 2022 ГОДА В % К ДЕКАБРЮ ПРЕДЫДУЩЕГО ГОДА

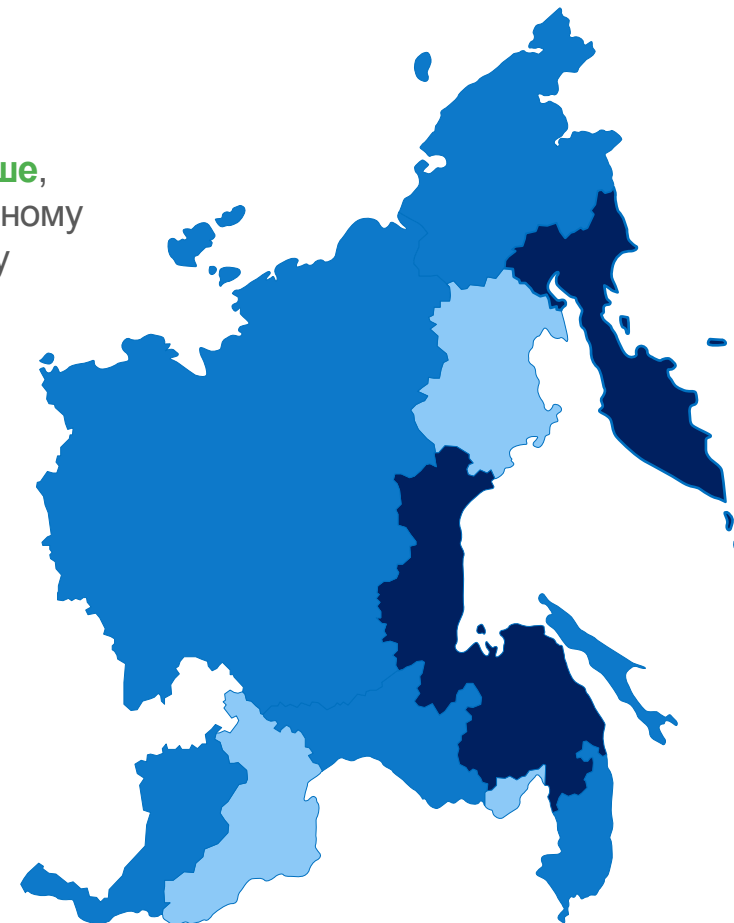
Регионы с наибольшими и наименьшими значениями



9 субъектов ДФО

значение ИЦП **меньше**, чем по Дальневосточному федеральному округу

2 субъектов ДФО значение ИЦП **больше**, чем по Дальневосточному федеральному округу



● от 91,4 до 100,1 ● от 100,1 до 103,0 ● от 103,0 и более



ИНДЕКСЫ ЦЕН ПРОИЗВОДИТЕЛЕЙ

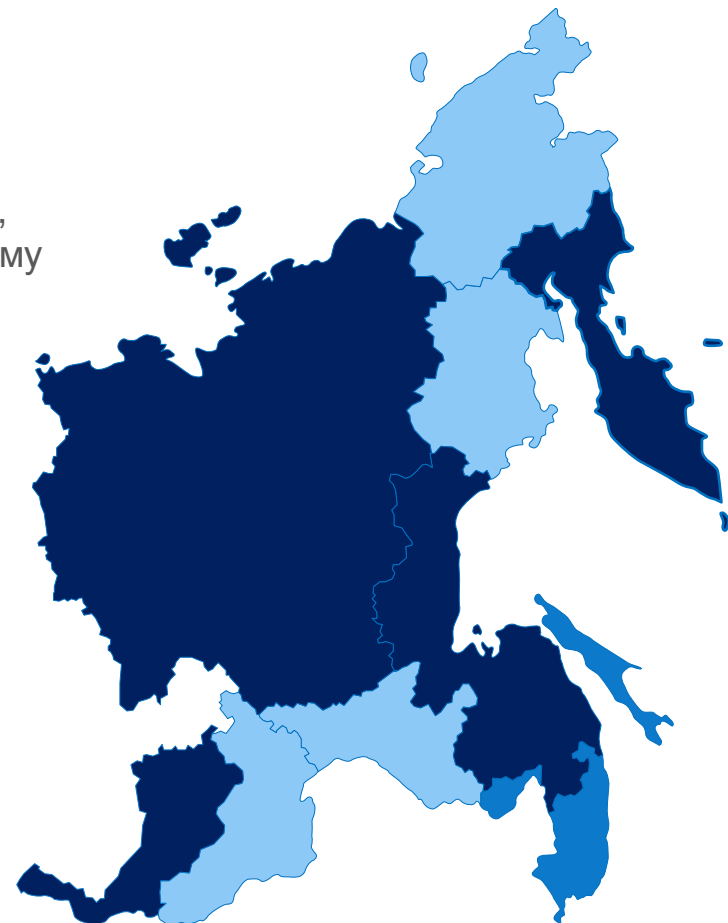
ЯНВАРЬ 2022 ГОДА В % К ЯНВАРЮ ПРЕДЫДУЩЕГО ГОДА

Регионы с наибольшими и наименьшими значениями



4 субъекта ДФО значение ИЦП **меньше**, чем по Дальневосточному федеральному округу

7 субъекта ДФО значение ИЦП **больше**, чем по Дальневосточному федеральному округу



● от 101,5 до 106,1 ● от 106,1 до 111,2 ● от 111,2 и более



ИНДЕКСЫ ЦЕН ПРОИЗВОДИТЕЛЕЙ ПРОМЫШЛЕННЫХ ТОВАРОВ

В % К ДЕКАБРЮ ПРЕДЫДУЩЕГО ГОДА

ЯНВАРЬ 2022 г. К ДЕКАБРЮ 2021 г., %



100,4

Индекс цен производителей



102,0

Обрабатывающие производства




100,0

Водоснабжение; водоотведение, организация сбора и утилизации отходов, деятельность по ликвидации загрязнений



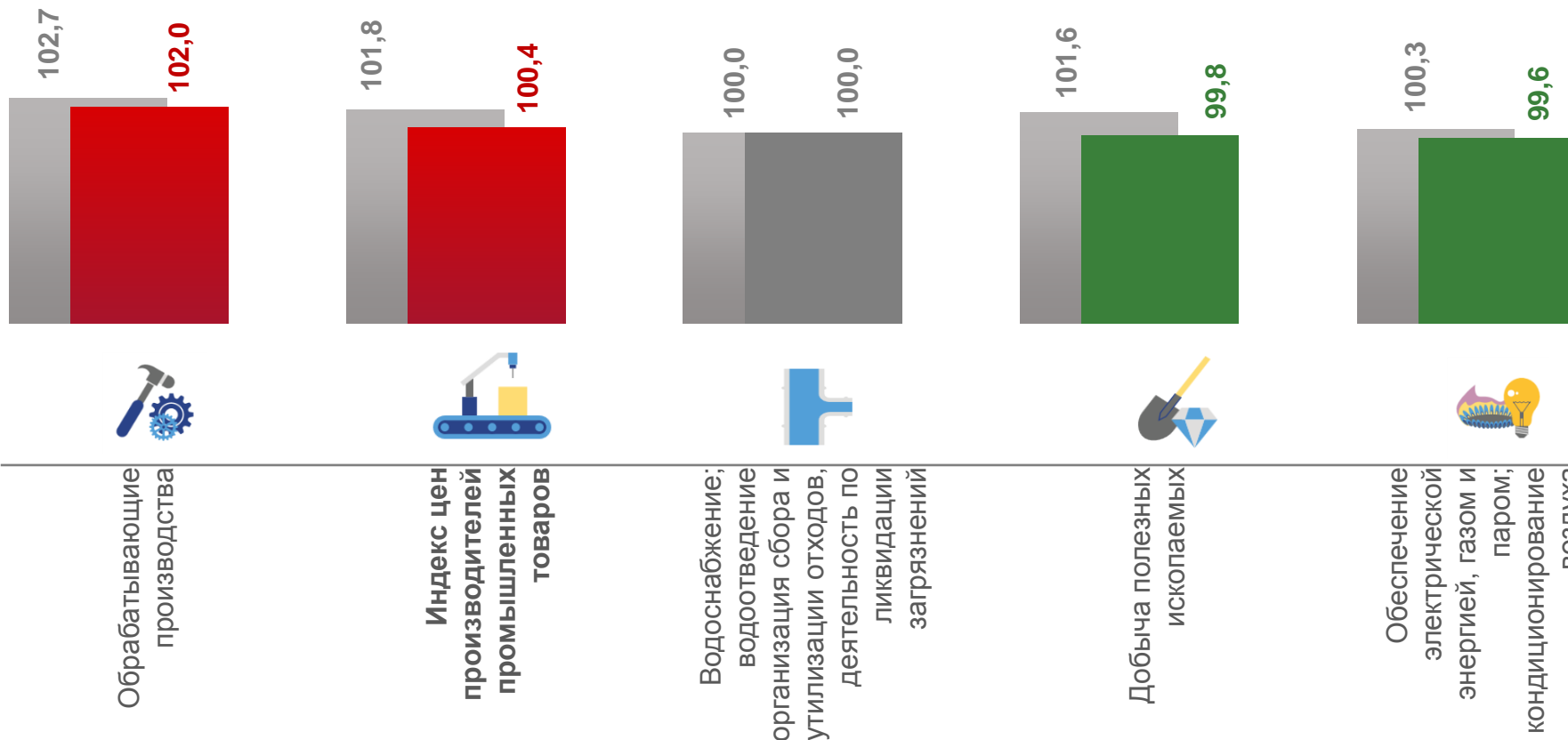
99,8

Добыча полезных ископаемых



99,6

Обеспечение электрической энергией, газом и паром; кондиционирование воздуха



■ Январь 2021 г. к декабрю 2020 г. ■ Январь 2022 г. к декабрю 2021 г.





ИНДЕКСЫ ЦЕН ПРОИЗВОДИТЕЛЕЙ ПРОМЫШЛЕННЫХ ТОВАРОВ

В % К ПРЕДЫДУЩЕМУ МЕСЯЦУ

ЯНВАРЬ 2022 г. К ДЕКАБРЮ 2021 г., %



100,4

Индекс цен производителей



102,0

Обрабатывающие производства



100,0

Водоснабжение; водоотведение, организация сбора и утилизации отходов, деятельность по ликвидации загрязнений



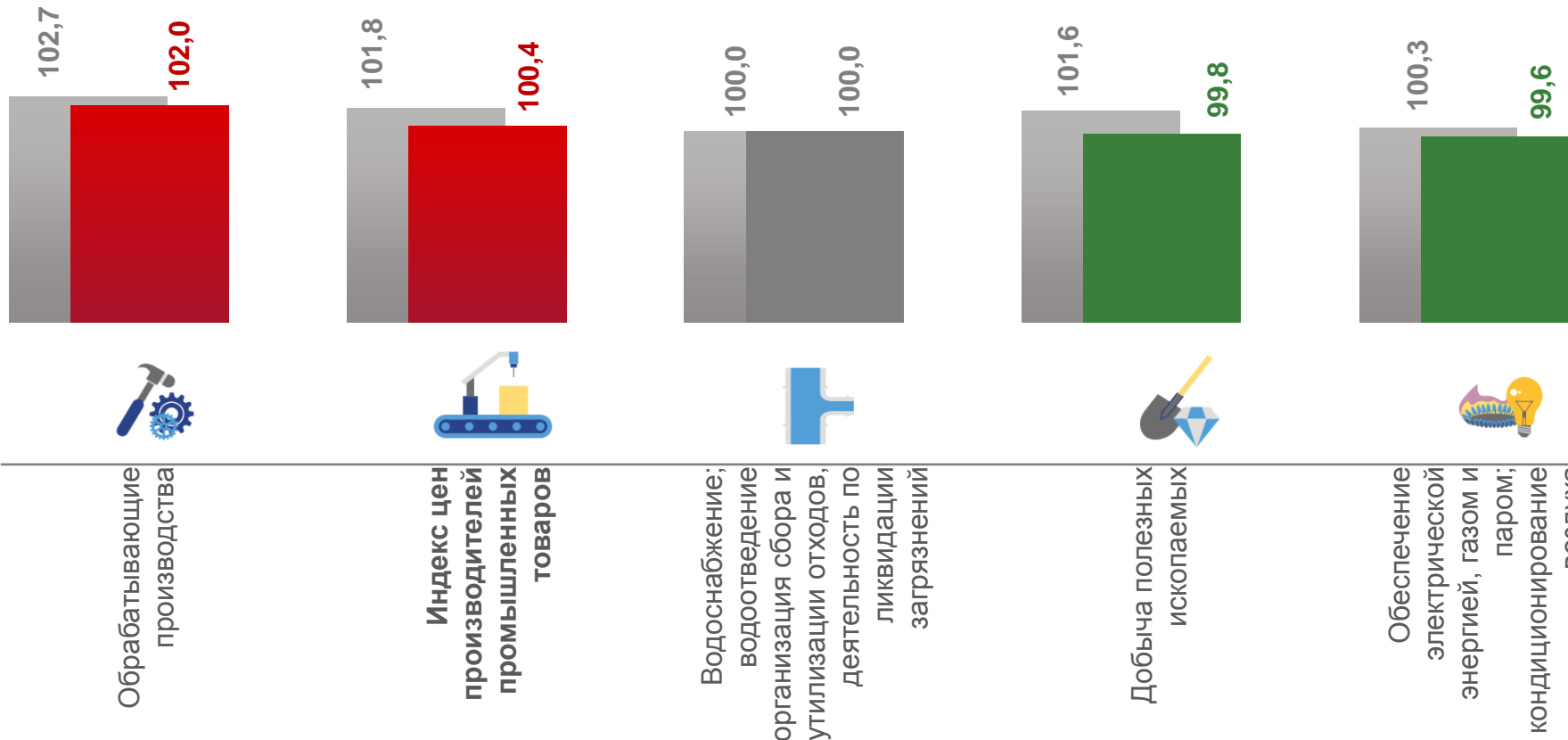
99,8

Добыча полезных ископаемых



99,6

Обеспечение электрической энергией, газом и паром; кондиционирование воздуха



■ Январь 2021 г. к декабрю 2020 г. ■ Январь 2022 г. к декабрю 2021 г.

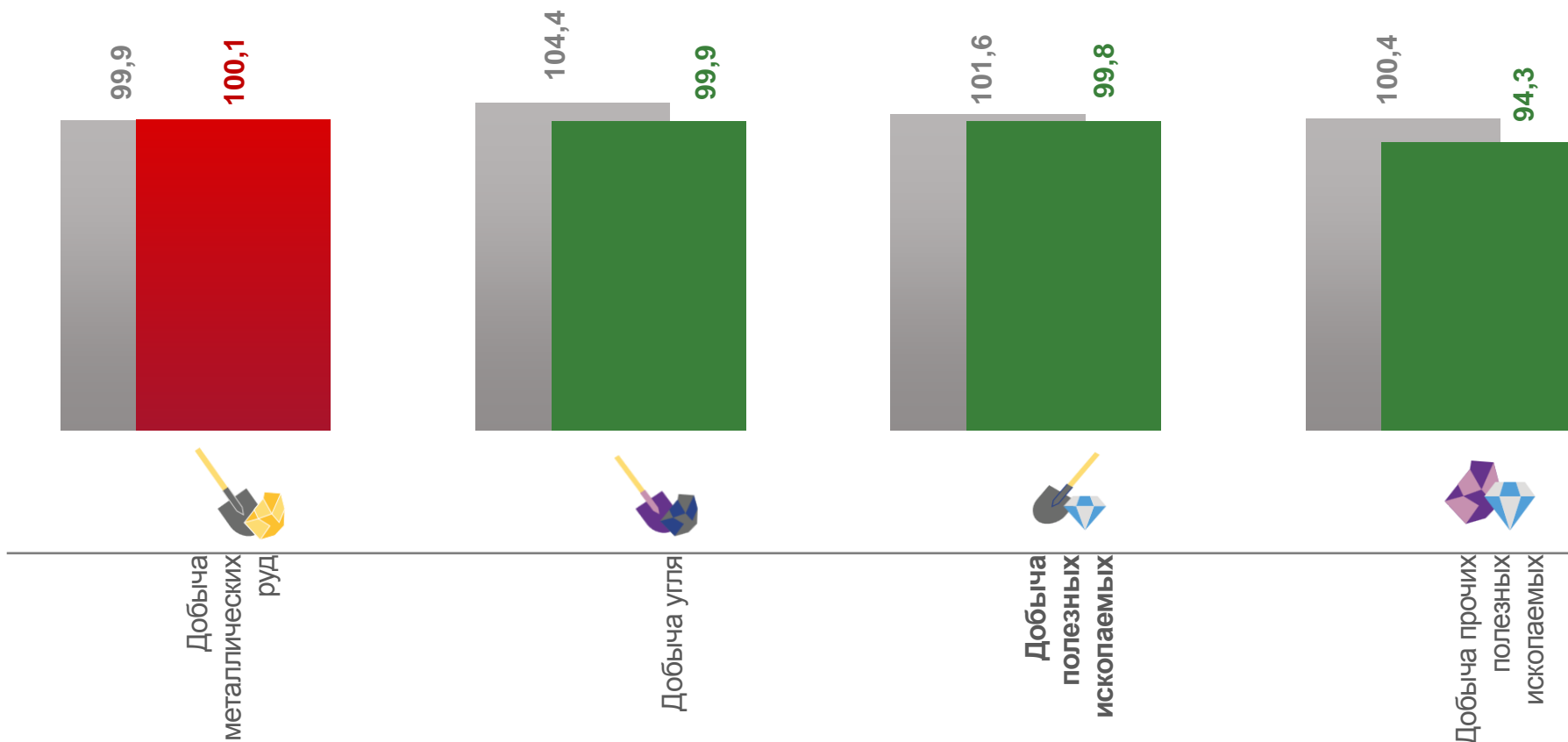




ИНДЕКСЫ ЦЕН ПРОИЗВОДИТЕЛЕЙ ПО ДОБЫЧЕ ПОЛЕЗНЫХ ИСКОПАЕМЫХ

В % К ПРЕДЫДУЩЕМУ МЕСЯЦУ

ЯНВАРЬ 2022 г. К ДЕКАБРЮ 2021 г., %



■ Январь 2021 г. к декабрю 2020 г. ■ Январь 2022 г. к декабрю 2021 г.





ИНДЕКСЫ ЦЕН ПРОИЗВОДИТЕЛЕЙ ПО ОБЕСПЕЧЕНИЮ ЭЛЕКТРИЧЕСКОЙ ЭНЕРГИЕЙ В % К ПРЕДЫДУЩЕМУ МЕСЯЦУ

ЯНВАРЬ 2022 г. К ДЕКАБРЮ 2021 г., %



99,6

Обеспечение электрической энергией,
газом и паром; кондиционирование воздуха



101,0

Производство, передача и распределение пара
и горячей воды; кондиционирование воздуха




99,0

Производство, передача
и распределение электроэнергии



Производство, передача и распределение
пара и горячей воды; кондиционирование
воздуха



Обеспечение электрической
энергией, газом и паром;
кондиционирование воздуха



Производство, передача
и распределение электроэнергии

■ Январь 2021 г. к декабрю 2020 г. ■ Январь 2022 г. к декабрю 2021 г.

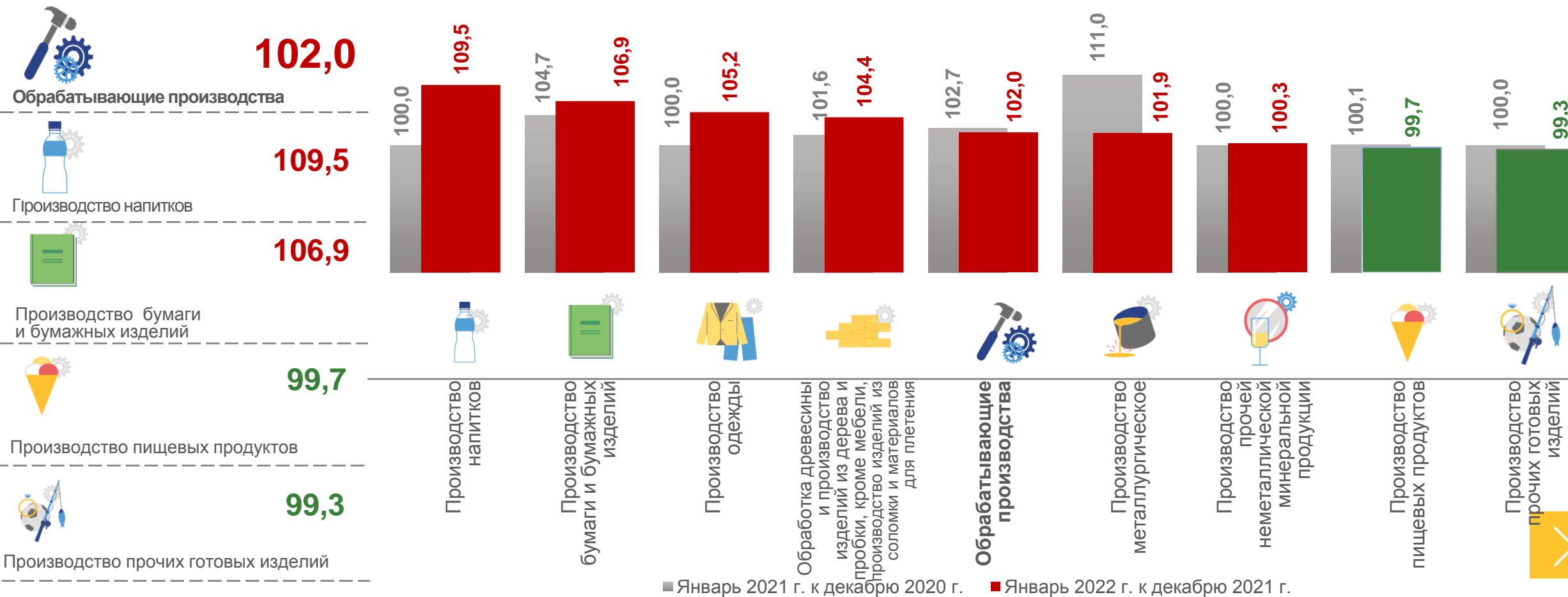




ИНДЕКСЫ ЦЕН ПРОИЗВОДИТЕЛЕЙ ПО ОБРАБАТЫВАЮЩИМ ПРОИЗВОДСТВАМ

В % К ПРЕДЫДУЩЕМУ МЕСЯЦУ

ДЕКАБРЬ 2021 г. К НОЯБРЮ 2021 г., %





ИНДЕКСЫ ЦЕН ПРОИЗВОДИТЕЛЕЙ ПРОМЫШЛЕННЫХ ТОВАРОВ

В % К СООТВЕТСТВУЮЩЕМУ МЕСЯЦУ ПРЕДЫДУЩЕГО ГОДА

ЯНВАРЬ 2022 г. К ЯНВАРЮ 2021 г., %



111,9

Индекс цен производителей



118,4

Обрабатывающие производства



113,0

Добыча полезных ископаемых



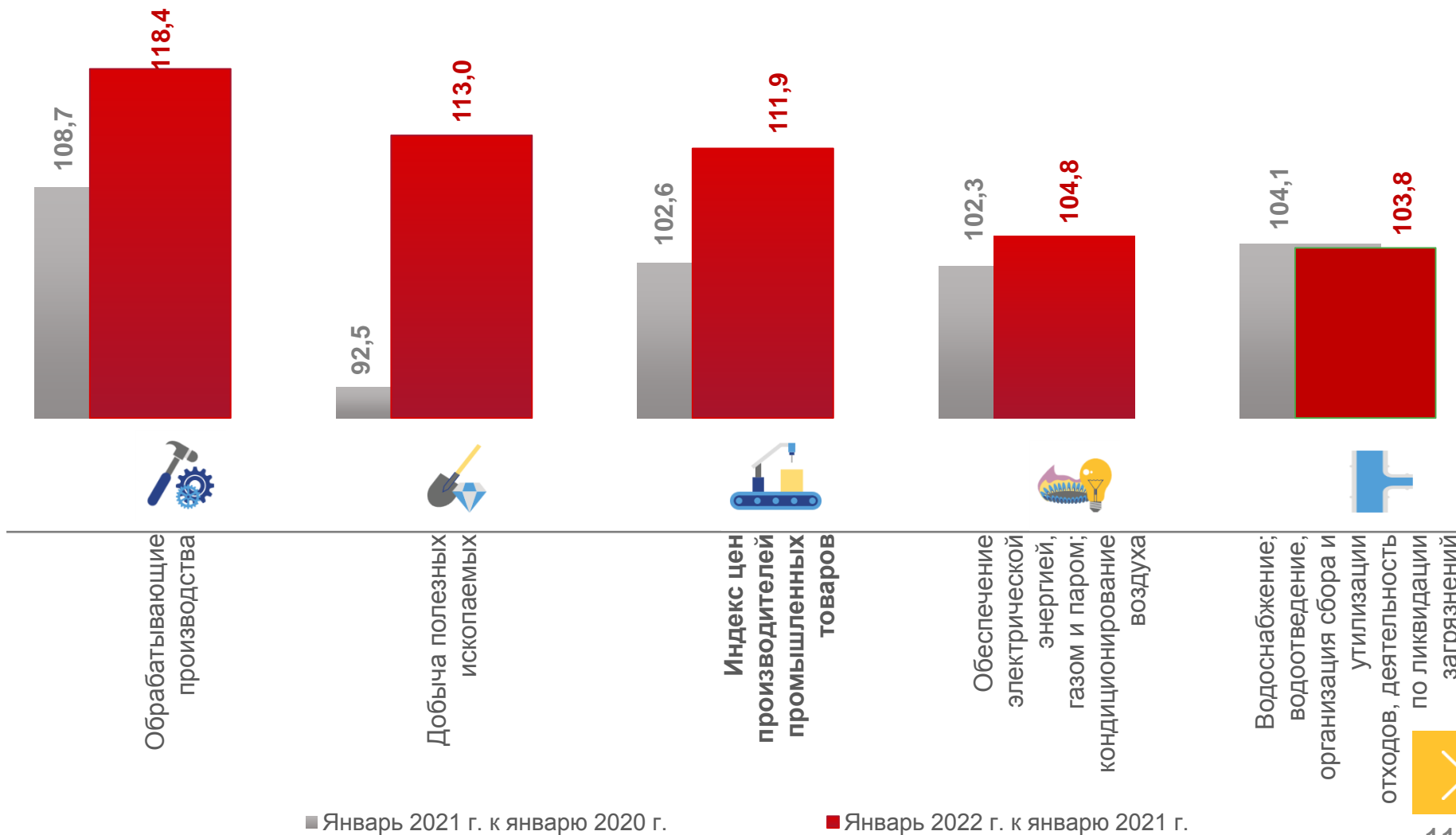
104,8

Обеспечение электрической энергией, газом и паром; кондиционирование воздуха



103,8

Водоснабжение; водоотведение, организация сбора и утилизации отходов, деятельность по ликвидации загрязнений



■ Январь 2021 г. к январю 2020 г.

■ Январь 2022 г. к январю 2021 г.