



ФЕДЕРАЛЬНАЯ СЛУЖБА
ГОСУДАРСТВЕННОЙ СТАТИСТИКИ
ТЕРРИТОРИАЛЬНЫЙ ОРГАН ФЕДЕРАЛЬНОЙ
СЛУЖБЫ ГОСУДАРСТВЕННОЙ СТАТИСТИКИ
ПО РЕСПУБЛИКЕ БУРЯТИЯ

Индекс цен производителей промышленных товаров в Республике Бурятия и регионах Дальневосточного федерального округа



март 2022 года



ФЕДЕРАЛЬНАЯ СЛУЖБА
ГОСУДАРСТВЕННОЙ СТАТИСТИКИ
ТЕРРИТОРИАЛЬНЫЙ ОРГАН ФЕДЕРАЛЬНОЙ
СЛУЖБЫ ГОСУДАРСТВЕННОЙ СТАТИСТИКИ
ПО РЕСПУБЛИКЕ БУРЯТИЯ

Индекс цен производителей промышленных товаров в Республике Бурятия и регионах ДФО

март 2022 года

01 ИНДЕКСЫ ЦЕН ПРОИЗВОДИТЕЛЕЙ
И ПОТРЕБИТЕЛЬСКИХ ЦЕН

02 ИНДЕКСЫ ЦЕН ПРОИЗВОДИТЕЛЕЙ ПО
ОТДЕЛЬНЫМ ВИДАМ ЭКОНОМИЧЕСКОЙ
ДЕЯТЕЛЬНОСТИ





ИНДЕКСЫ ЦЕН ПРОИЗВОДИТЕЛЕЙ И ПОТРЕБИТЕЛЬСКИХ ЦЕН В % К ДЕКАБРЮ ПРЕДЫДУЩЕГО ГОДА

МАРТ 2022 г. К ДЕКАБРЮ 2021 г., %



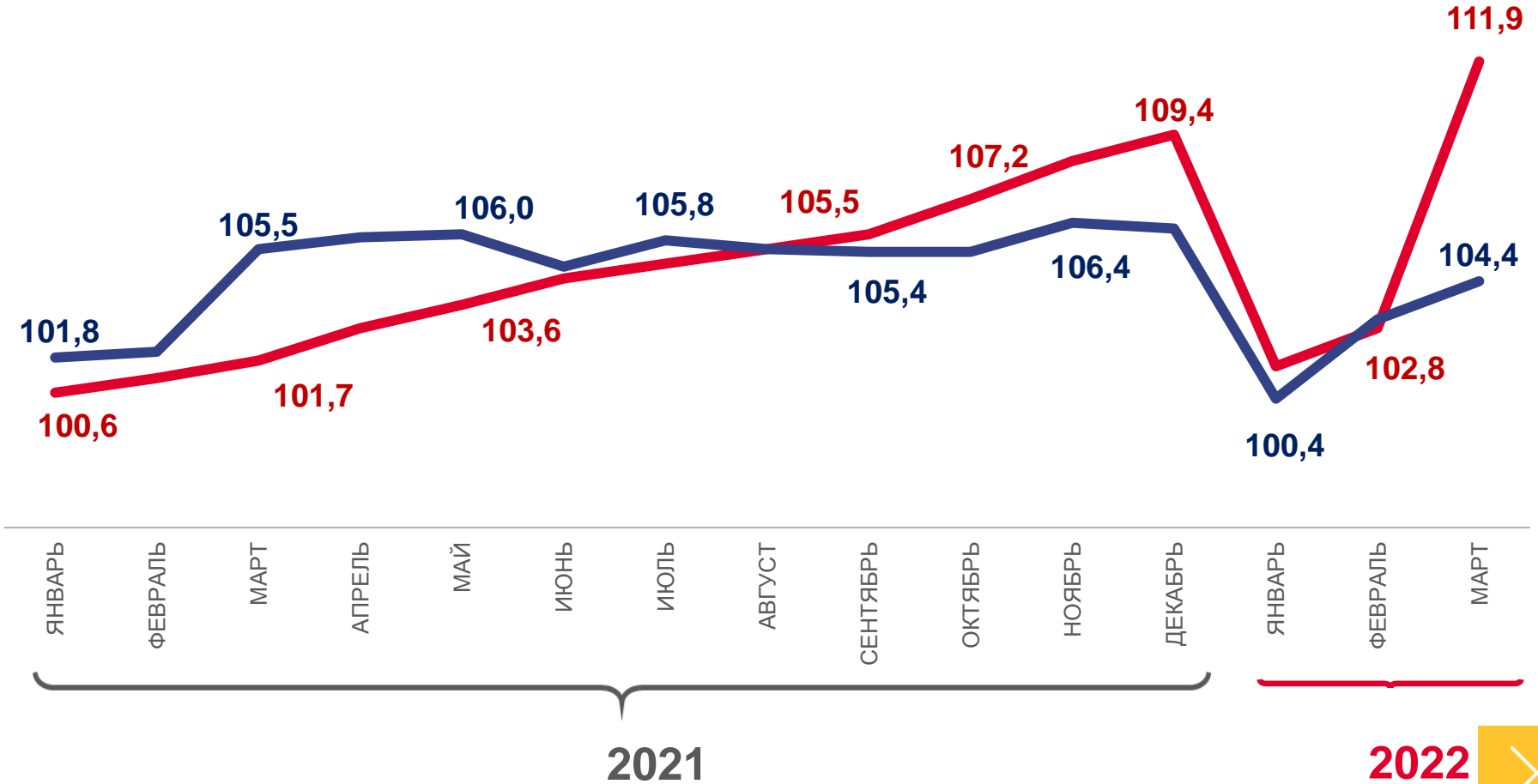
104,4

Индекс цен производителей



111,9

Индекс потребительских цен



Цены производителей промышленных товаров



Потребительские цены на товары и услуги



ИНДЕКСЫ ЦЕН ПРОИЗВОДИТЕЛЕЙ

МАРТ 2022 ГОДА В % К ДЕКАБРЮ ПРЕДЫДУЩЕГО ГОДА

Регионы с наибольшими и наименьшими значениями

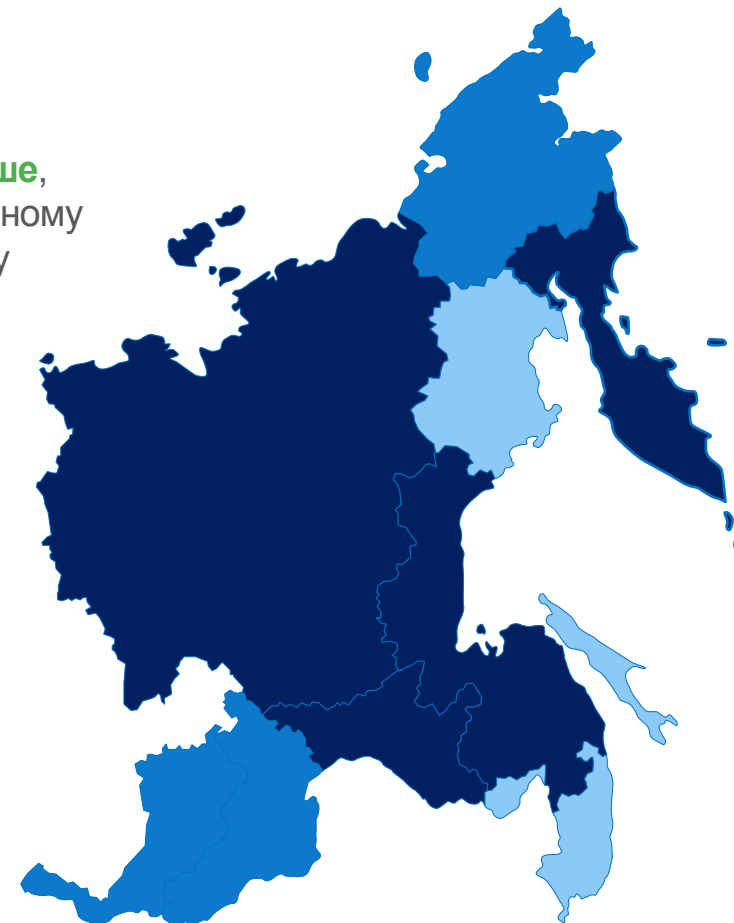


7 субъектов ДФО

значение ИЦП **меньше**, чем по Дальневосточному федеральному округу

4 субъектов ДФО

значение ИЦП **больше**, чем по Дальневосточному федеральному округу



● от 93,4 до 104,4 ● от 104,4 до 109,4 ● от 109,4 и более



ИНДЕКСЫ ЦЕН ПРОИЗВОДИТЕЛЕЙ

МАРТ 2022 ГОДА В % К ФЕВРАЛЮ 2022 ГОДА

Регионы с наибольшими и наименьшими значениями



6 субъектов ДФО значение ИЦП **меньше**, чем по Дальневосточному федеральному округу

5 субъекта ДФО значение ИЦП **больше**, чем по Дальневосточному федеральному округу



● от 98,9 до 101,2 ● от 101,2 до 106,5 ● от 106,5 и более



ИНДЕКСЫ ЦЕН ПРОИЗВОДИТЕЛЕЙ

МАРТ 2022 ГОДА В % К МАРТУ ПРЕДЫДУЩЕГО ГОДА

Регионы с наибольшими и наименьшими значениями



8 субъектов ДФО
значение ИЦП **меньше**,
чем по Дальневосточному
федеральному округу

3 субъекта ДФО
значение ИЦП **больше**,
чем по
Дальневосточному
федеральному округу



● от 102,9 до 108,6 ● от 108,6 до 117,3 ● от 117,3 и более



ИНДЕКСЫ ЦЕН ПРОИЗВОДИТЕЛЕЙ ПРОМЫШЛЕННЫХ ТОВАРОВ


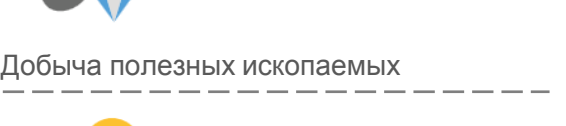

В % К ДЕКАБРЮ ПРЕДЫДУЩЕГО ГОДА

МАРТ 2022 г. К ДЕКАБРЮ 2021 г., %

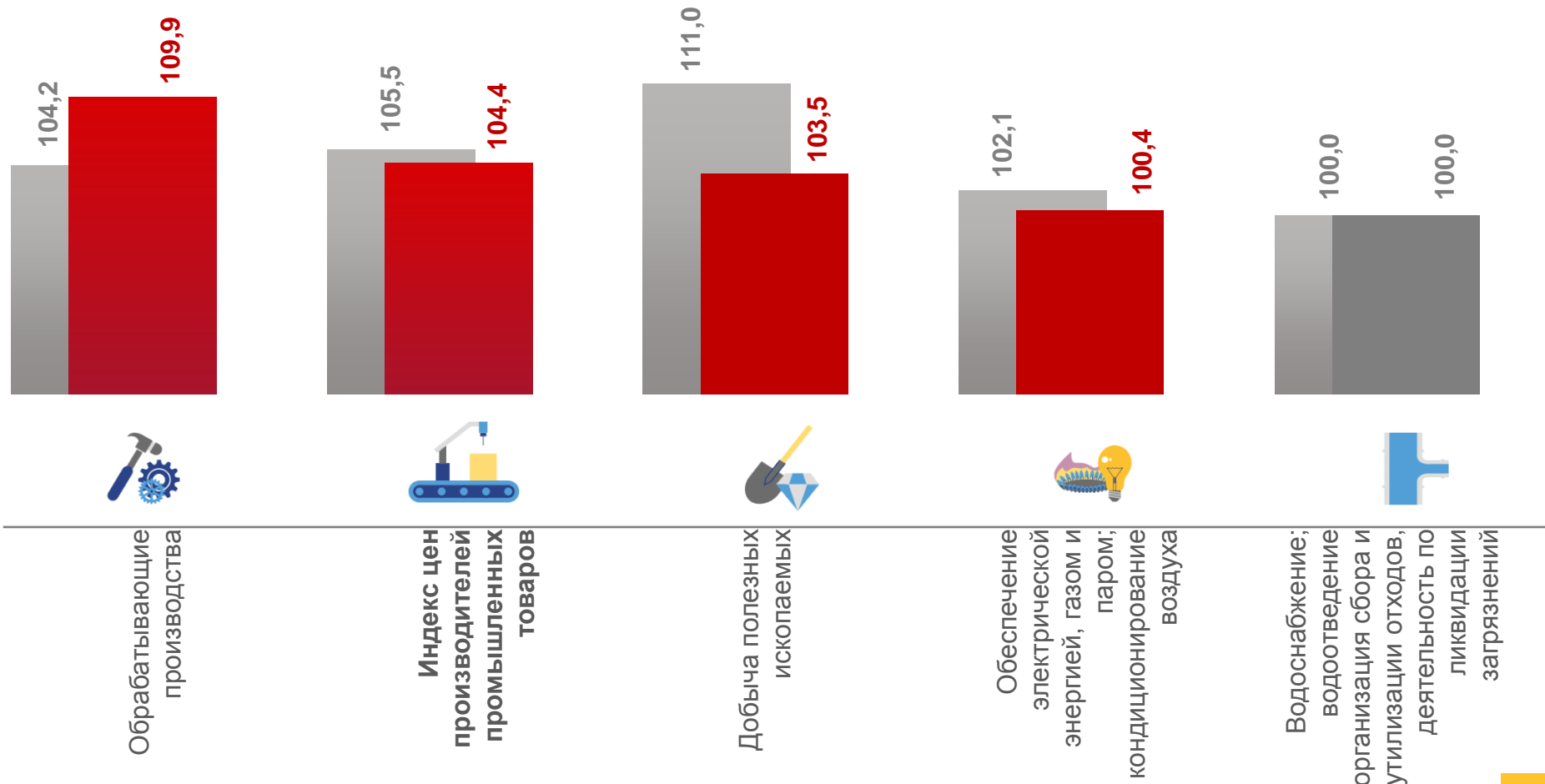


104,4

Индекс цен производителей



Водоснабжение; водоотведение, организация сбора и утилизации отходов, деятельность по ликвидации загрязнений



■ Март 2021 г. к декабрю 2020 г.

■ Март 2022 г. к декабрю 2021 г.



ИНДЕКСЫ ЦЕН ПРОИЗВОДИТЕЛЕЙ ПРОМЫШЛЕННЫХ ТОВАРОВ В % К ПРЕДЫДУЩЕМУ МЕСЯЦУ

МАРТ 2022 г. К ФЕВРАЛЮ 2022 г., %



101,2

Индекс цен производителей



105,0

Обрабатывающие производства



100,1

Добыча полезных ископаемых



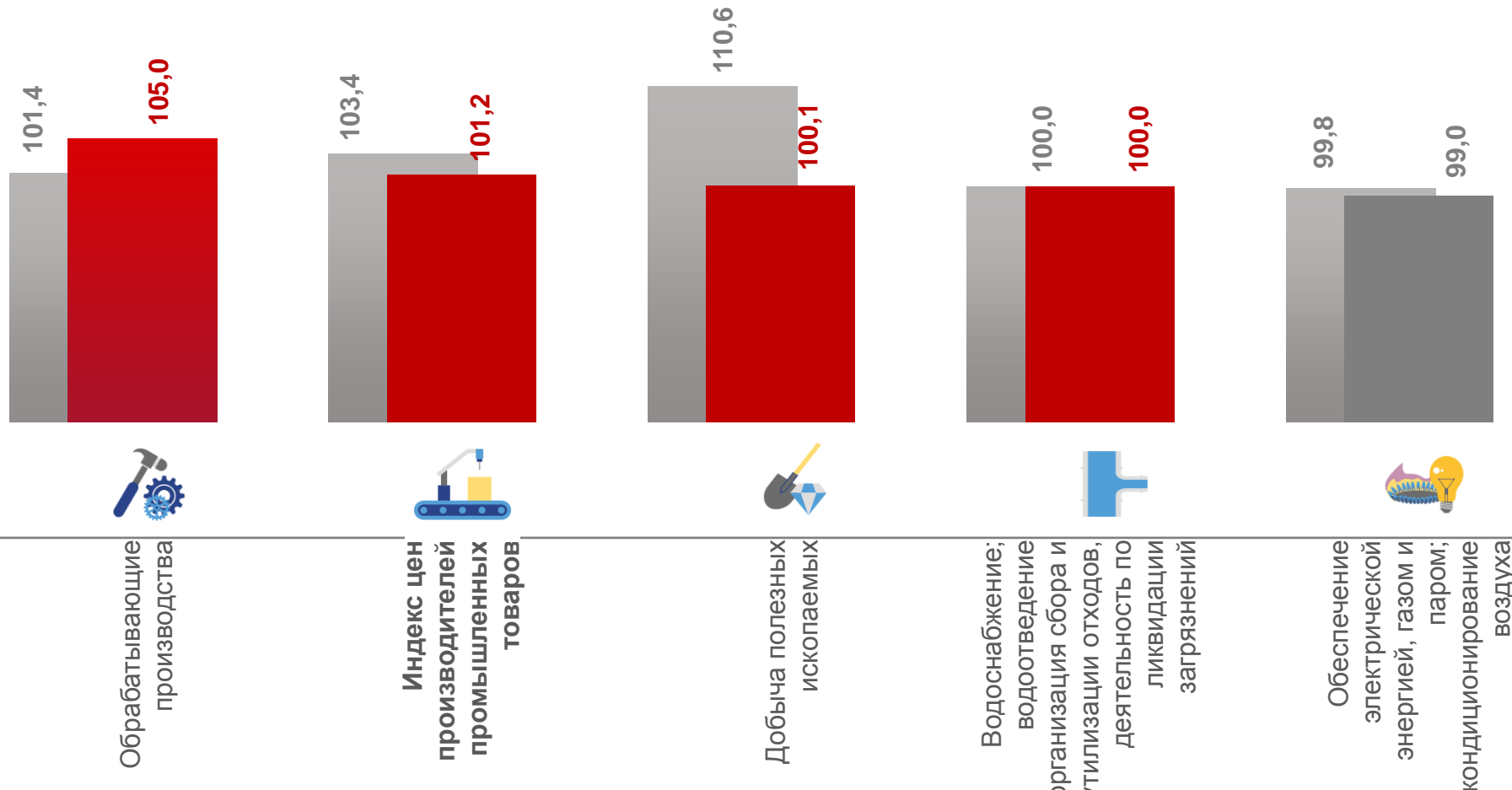
100,0

Водоснабжение; водоотведение, организация сбора и утилизации отходов, деятельность по ликвидации загрязнений



99,0

Обеспечение электрической энергией, газом и паром; кондиционирование воздуха



■ Март 2021 г. к февралю 2021 г.

■ Март 2022 г. к февралю 2022 г.

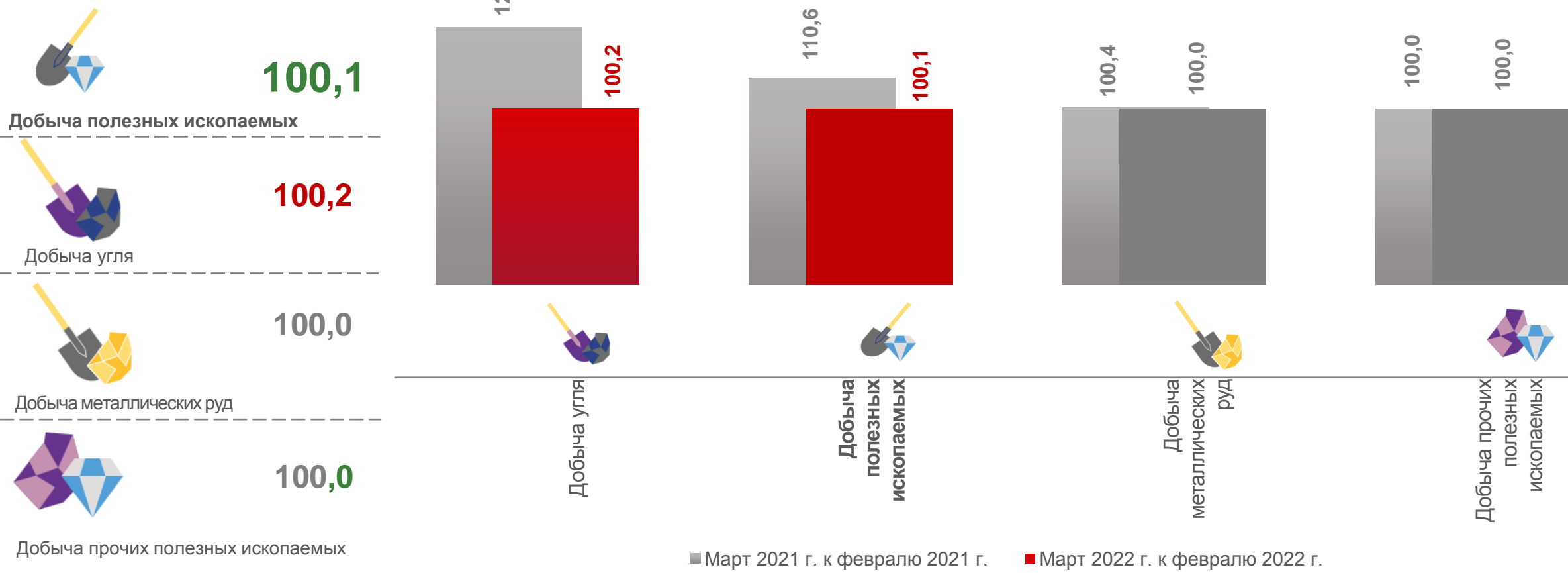




ИНДЕКСЫ ЦЕН ПРОИЗВОДИТЕЛЕЙ ПО ДОБЫЧЕ ПОЛЕЗНЫХ ИСКОПАЕМЫХ

В % К ПРЕДЫДУЩЕМУ МЕСЯЦУ

МАРТ 2022 г. К ФЕВРАЛЮ 2022 г., %



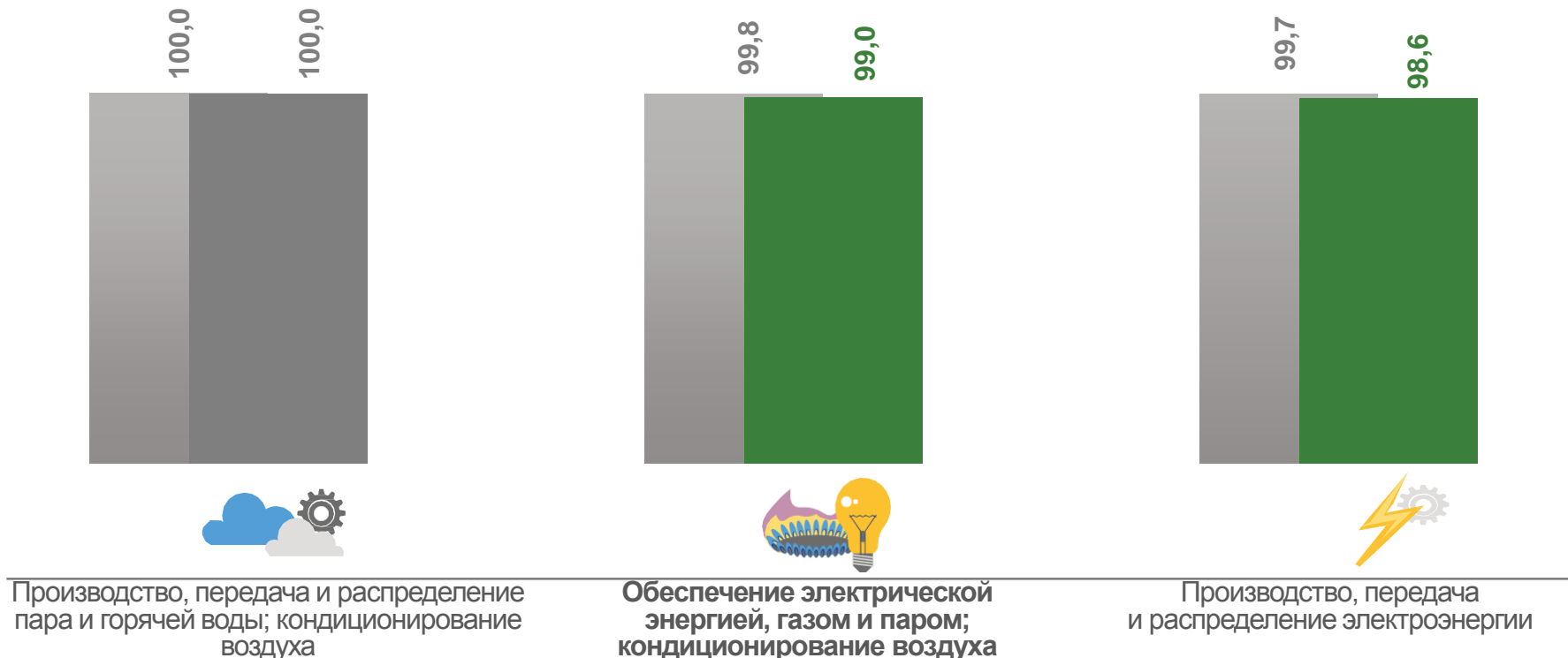
■ Март 2021 г. к февралю 2021 г. ■ Март 2022 г. к февралю 2022 г.





ИНДЕКСЫ ЦЕН ПРОИЗВОДИТЕЛЕЙ ПО ОБЕСПЕЧЕНИЮ ЭЛЕКТРИЧЕСКОЙ ЭНЕРГИЕЙ В % К ПРЕДЫДУЩЕМУ МЕСЯЦУ

МАРТ 2022 г. К ФЕВРАЛЮ 2022 г., %



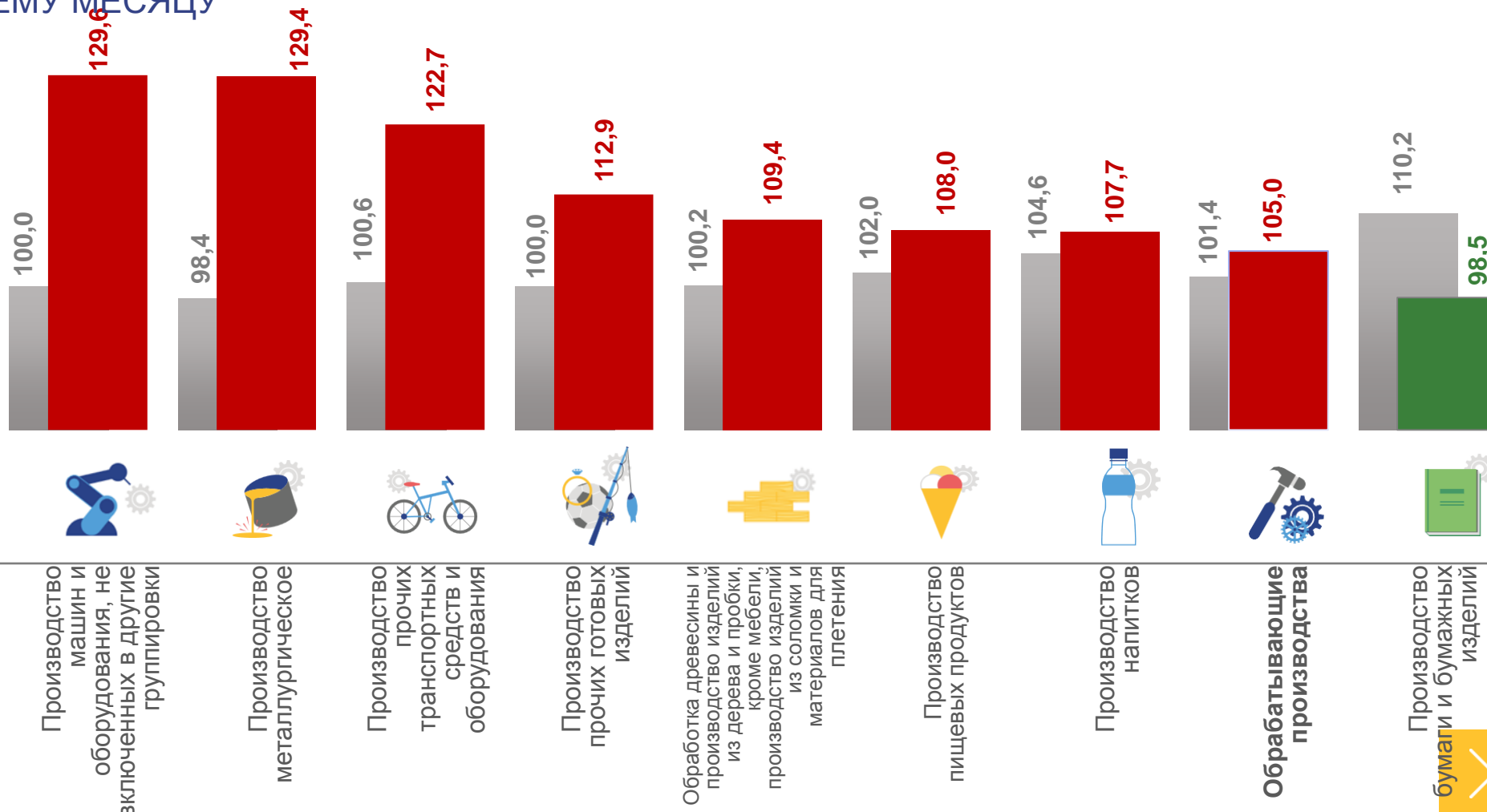
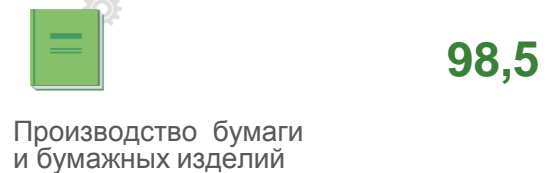
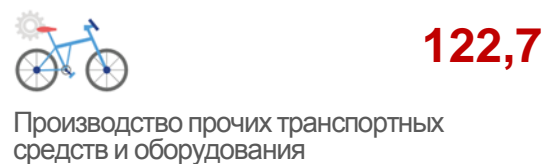
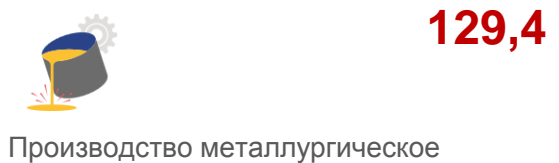
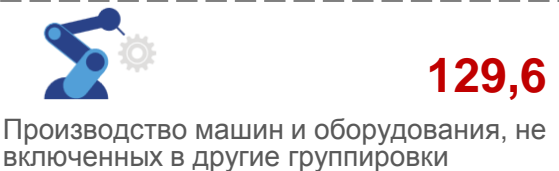
■ Март 2021 г. к февралю 2021 г. ■ Март 2022 г. к февралю 2022 г.





ИНДЕКСЫ ЦЕН ПРОИЗВОДИТЕЛЕЙ ПО ОБРАБАТЫВАЮЩИМ ПРОИЗВОДСТВАМ В % К ПРЕДЫДУЩЕМУ МЕСЯЦУ

МАРТ 2022 г. К ФЕВРАЛЮ 2022 г., %



■ Март 2021 г. к февралю 2021 г. ■ Март 2022 г. к февралю 2022 г.

ИНДЕКСЫ ЦЕН ПРОИЗВОДИТЕЛЕЙ ПРОМЫШЛЕННЫХ ТОВАРОВ

В % К СООТВЕТСТВУЮЩЕМУ МЕСЯЦУ ПРЕДЫДУЩЕГО ГОДА

ЯНВАРЬ-МАРТ 2022 г.
К ЯНВАРЮ-МАРТУ 2021 г., %



111,8

Индекс цен производителей



120,4

Обрабатывающие производства



111,9

Добыча полезных ископаемых



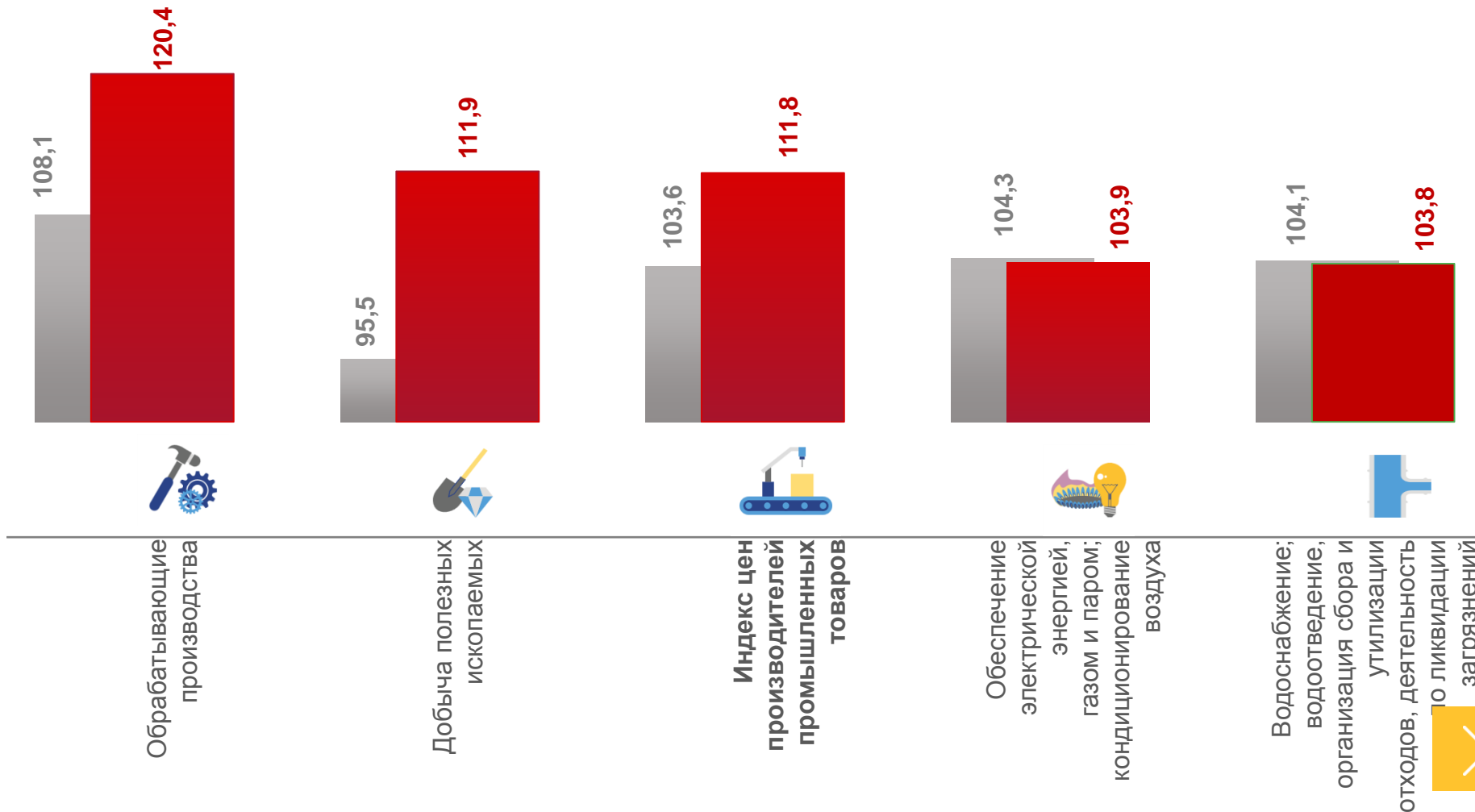
103,9

Обеспечение электрической энергией, газом и паром; кондиционирование воздуха



103,8

Водоснабжение; водоотведение, организация сбора и утилизации отходов, деятельность по ликвидации загрязнений



■ Январь-март 2021 г. к январю-марту 2020 г.

■ Январь-март 2022 г. к январю-марту 2021 г.