



ФЕДЕРАЛЬНАЯ СЛУЖБА  
ГОСУДАРСТВЕННОЙ СТАТИСТИКИ  
ТЕРРИТОРИАЛЬНЫЙ ОРГАН ФЕДЕРАЛЬНОЙ  
СЛУЖБЫ ГОСУДАРСТВЕННОЙ СТАТИСТИКИ  
ПО РЕСПУБЛИКЕ БУРЯТИЯ

# Индекс цен производителей промышленных товаров в Республике Бурятия и регионах Дальневосточного федерального округа



июнь 2022 года



ФЕДЕРАЛЬНАЯ СЛУЖБА  
ГОСУДАРСТВЕННОЙ СТАТИСТИКИ  
ТЕРРИТОРИАЛЬНЫЙ ОРГАН ФЕДЕРАЛЬНОЙ  
СЛУЖБЫ ГОСУДАРСТВЕННОЙ СТАТИСТИКИ  
ПО РЕСПУБЛИКЕ БУРЯТИЯ

# Индекс цен производителей промышленных товаров в Республике Бурятия и регионах ДФО

июнь 2022 года

**01** ИНДЕКСЫ ЦЕН ПРОИЗВОДИТЕЛЕЙ  
И ПОТРЕБИТЕЛЬСКИХ ЦЕН

**02** ИНДЕКСЫ ЦЕН ПРОИЗВОДИТЕЛЕЙ ПО  
ОТДЕЛЬНЫМ ВИДАМ ЭКОНОМИЧЕСКОЙ  
ДЕЯТЕЛЬНОСТИ



# ИНДЕКСЫ ЦЕН ПРОИЗВОДИТЕЛЕЙ И ПОТРЕБИТЕЛЬСКИХ ЦЕН В % К ДЕКАБРЮ ПРЕДЫДУЩЕГО ГОДА

ИЮНЬ 2022 г. К ДЕКАБРЮ 2021 г., %



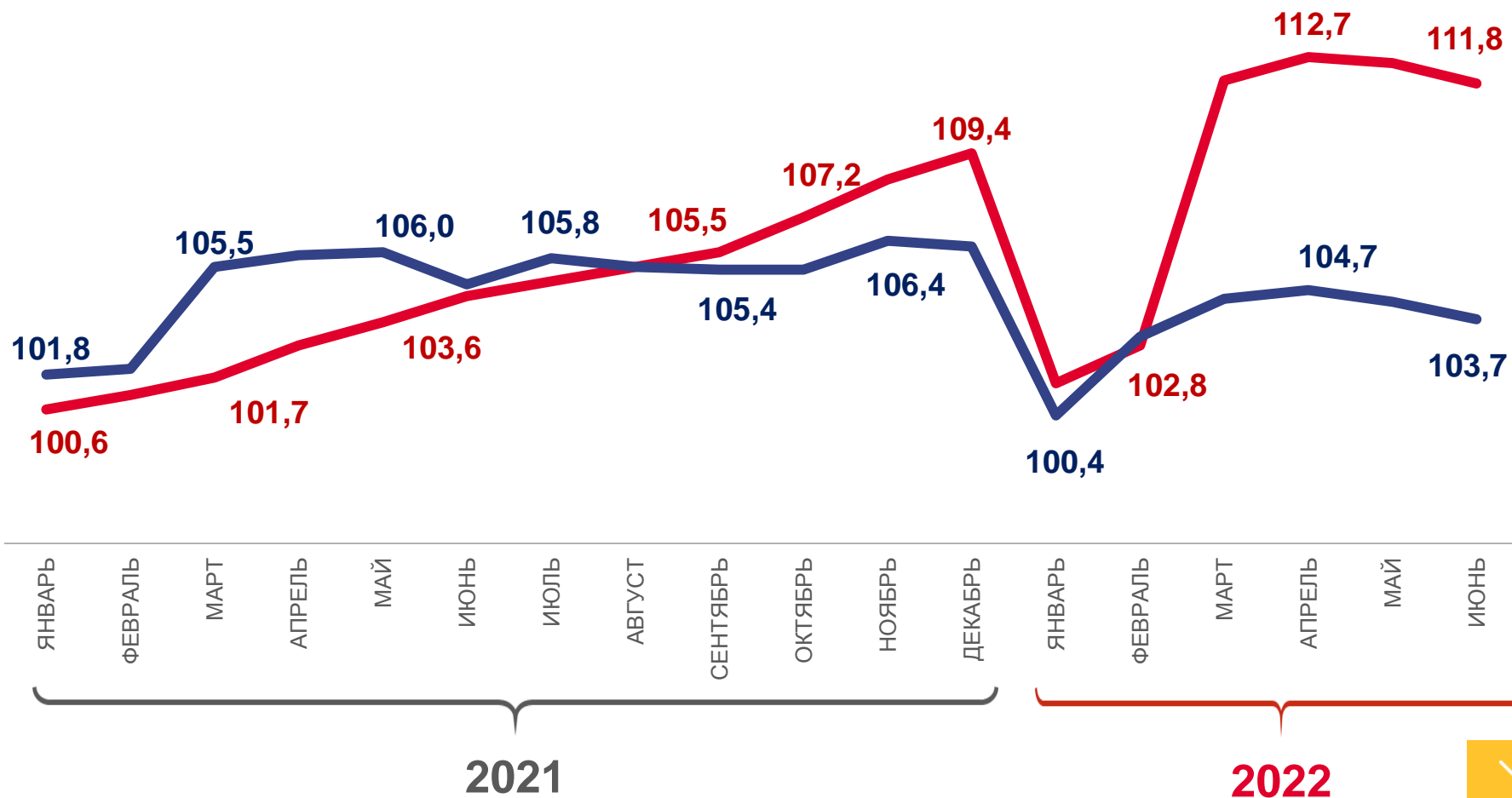
**103,7**

Индекс цен производителей



**111,8**

Индекс потребительских цен



Цены производителей промышленных товаров



Потребительские цены на товары и услуги





# ИНДЕКСЫ ЦЕН ПРОИЗВОДИТЕЛЕЙ

ИЮНЬ 2022 ГОДА В % К ДЕКАБРЮ ПРЕДЫДУЩЕГО ГОДА

Регионы с наибольшими и наименьшими значениями



6 субъектов ДФО

значение ИЦП **меньше**, чем по Дальневосточному федеральному округу

5 субъектов ДФО

значение ИЦП **больше**, чем по Дальневосточному федеральному округу



● от 94,2 до 103,7   ● от 103,7 до 105,3   ● от 105,3 и более



# ИНДЕКСЫ ЦЕН ПРОИЗВОДИТЕЛЕЙ

ИЮНЬ 2022 ГОДА В % К МАЮ 2022 ГОДА

Регионы с наибольшими и наименьшими значениями



**4** субъектов ДФО значение ИЦП **меньше**, чем по Дальневосточному федеральному округу

**7** субъекта ДФО значение ИЦП **больше**, чем по Дальневосточному федеральному округу



● от 88,3 до 98,1    ● от 98,1 до 100,2    ● от 100,2 и более



# ИНДЕКСЫ ЦЕН ПРОИЗВОДИТЕЛЕЙ

ИЮНЬ 2022 ГОДА В % К ИЮНЮ ПРЕДЫДУЩЕГО ГОДА

Регионы с наибольшими и наименьшими значениями



**5** субъектов ДФО значение ИЦП **меньше**, чем по Дальневосточному федеральному округу

**6** субъекта ДФО значение ИЦП **больше**, чем по Дальневосточному федеральному округу



● от 93,0 до 106,1 ● от 106,1 до 110,5 ● от 110,5 и более



# ИНДЕКСЫ ЦЕН ПРОИЗВОДИТЕЛЕЙ ПРОМЫШЛЕННЫХ ТОВАРОВ

В % К ДЕКАБРЮ ПРЕДЫДУЩЕГО ГОДА

ИЮНЬ 2022 г. К ДЕКАБРЮ 2021 г., %




**103,7**

Индекс цен производителей



**106,0**

Обрабатывающие производства



**103,3**

Обеспечение электрической энергией, газом и паром; кондиционирование воздуха



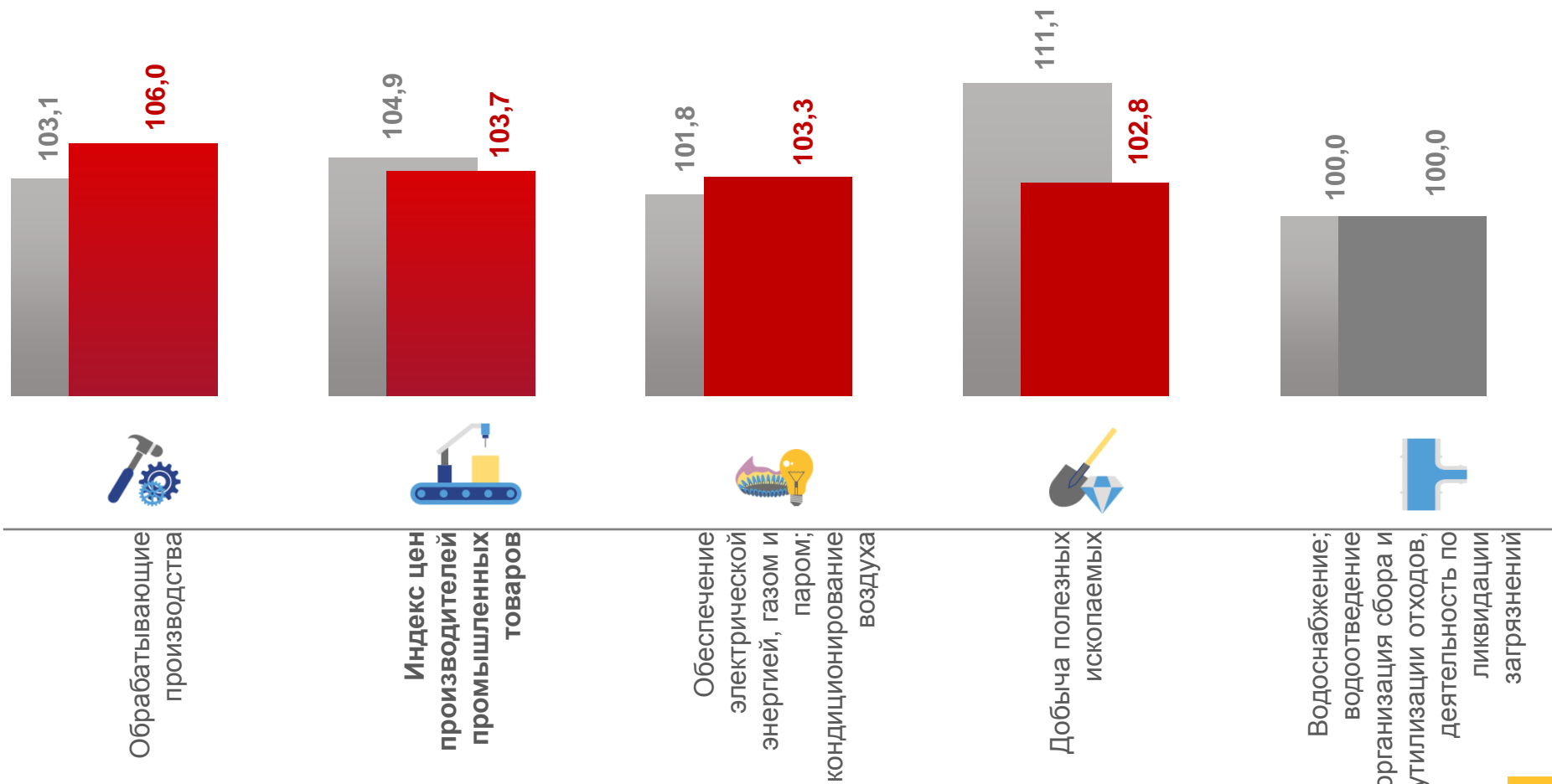
**102,8**

Добыча полезных ископаемых



**100,0**

Водоснабжение; водоотведение, организация сбора и утилизации отходов, деятельность по ликвидации загрязнений



■ Июнь 2021 г. к декабрю 2020 г.

■ Июнь 2022 г. к декабрю 2021 г.




# ИНДЕКСЫ ЦЕН ПРОИЗВОДИТЕЛЕЙ ПРОМЫШЛЕННЫХ ТОВАРОВ В % К ПРЕДЫДУЩЕМУ МЕСЯЦУ

ИЮНЬ 2022 г. К МАЮ 2022 г., %



99,5

Индекс цен производителей



101,3

Обеспечение электрической энергией, газом и паром; кондиционирование воздуха



100,0

Водоснабжение; водоотведение, организация сбора и утилизации отходов, деятельность по ликвидации загрязнений



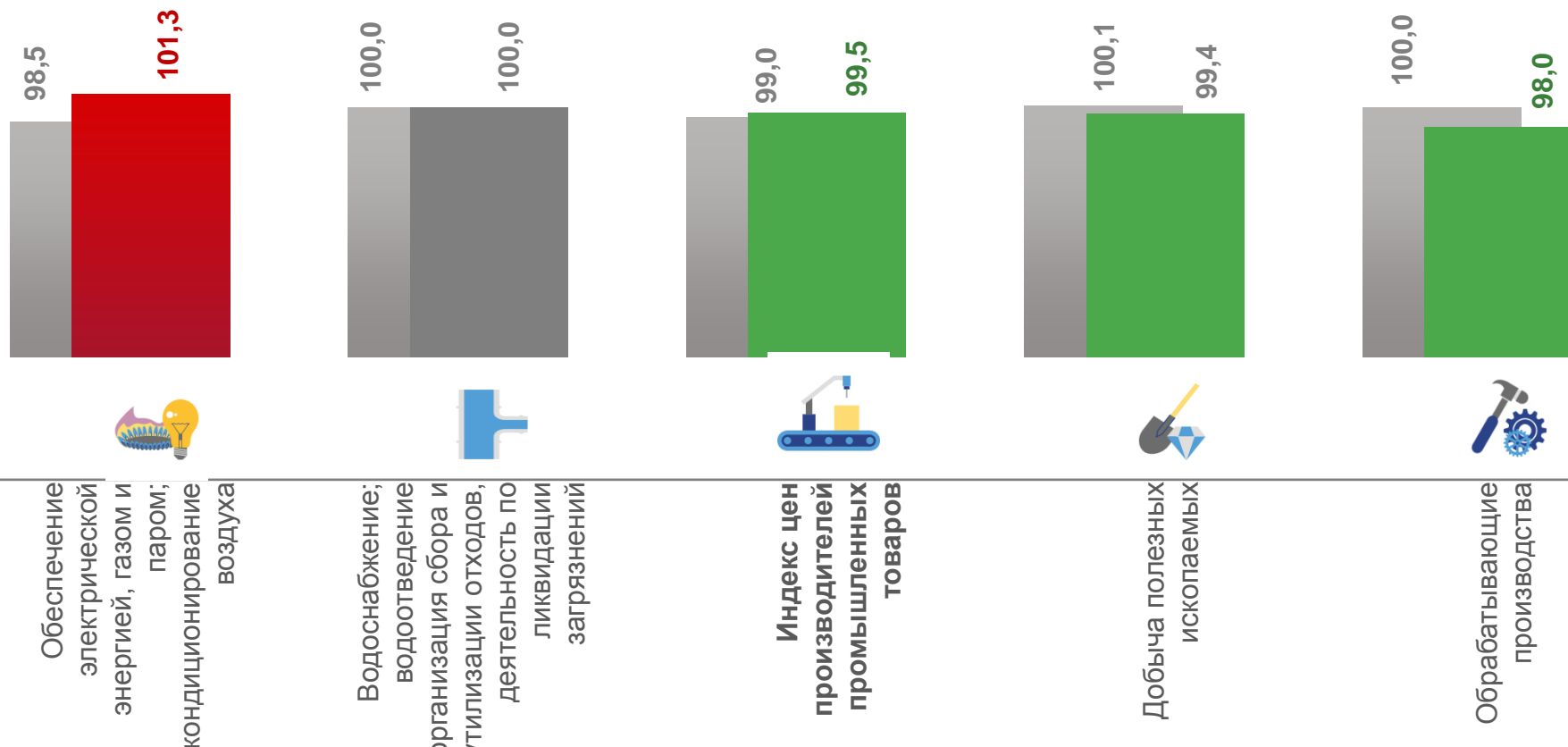
99,4

Добыча полезных ископаемых



98,0

Обрабатывающие производства



■ Июнь 2021 г. к маю 2021 г.

■ Июнь 2022 г. к маю 2022 г.

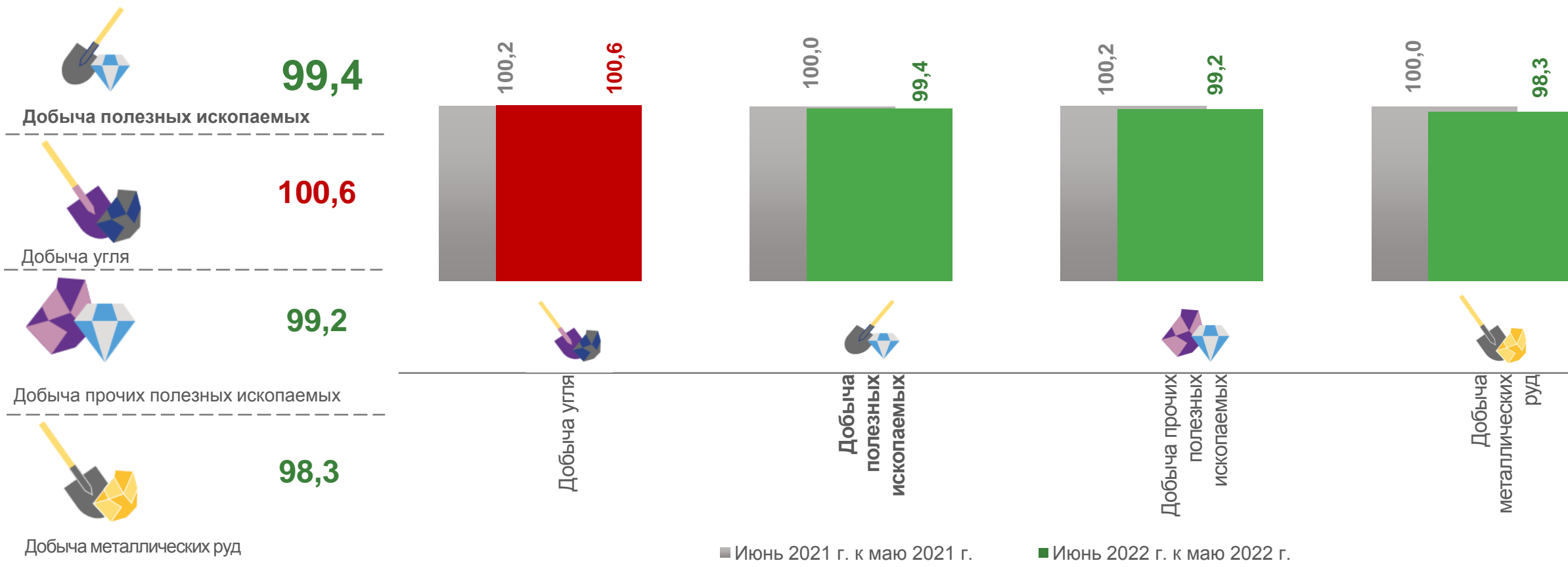






# ИНДЕКСЫ ЦЕН ПРОИЗВОДИТЕЛЕЙ ПО ДОБЫЧЕ ПОЛЕЗНЫХ ИСКОПАЕМЫХ В % К ПРЕДЫДУЩЕМУ МЕСЯЦУ


ИЮНЬ 2022 г. К МАЮ 2022 г., %





# ИНДЕКСЫ ЦЕН ПРОИЗВОДИТЕЛЕЙ ПО ОБЕСПЕЧЕНИЮ ЭЛЕКТРИЧЕСКОЙ ЭНЕРГИЕЙ В % К ПРЕДЫДУЩЕМУ МЕСЯЦУ

ИЮНЬ 2022 г. К МАЮ 2022 г., %



**101,3**

Обеспечение электрической энергией,  
газом и паром; кондиционирование воздуха



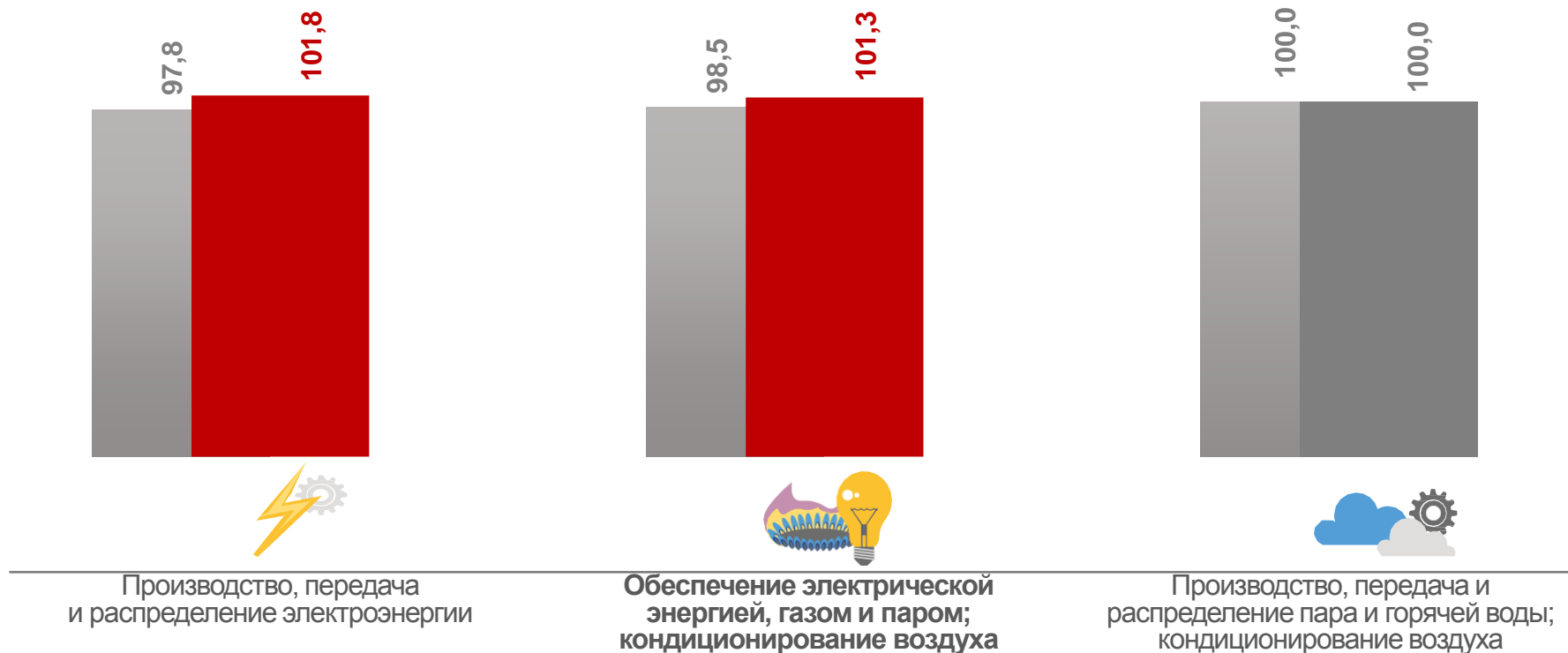
**101,8**

Производство, передача  
и распределение электроэнергии



**100,0**

Производство, передача и распределение пара  
и горячей воды; кондиционирование воздуха



■ Июнь 2021 г. к маю 2021 г.

■ Июнь 2022 г. к маю 2022 г.

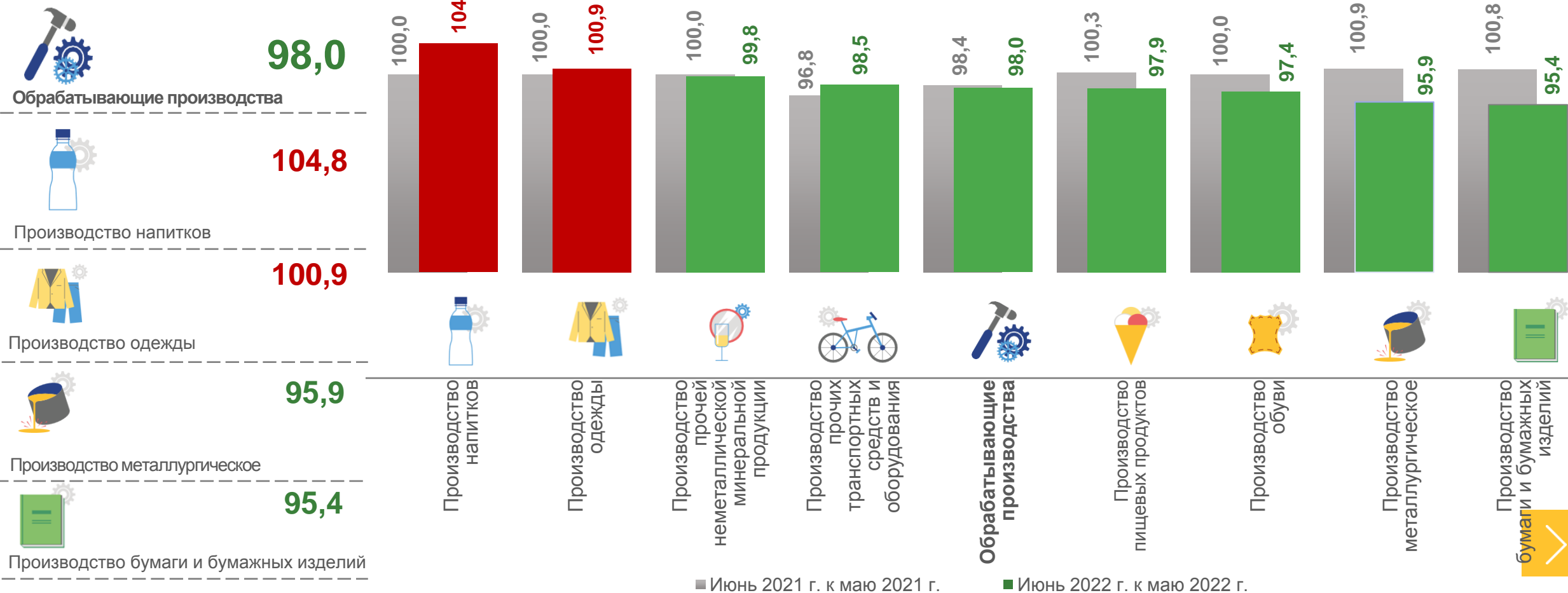




# ИНДЕКСЫ ЦЕН ПРОИЗВОДИТЕЛЕЙ ПО ОБРАБАТЫВАЮЩИМ ПРОИЗВОДСТВАМ

В % К ПРЕДЫДУЩЕМУ МЕСЯЦУ

ИЮНЬ 2022 г. К МАЮ 2022 г., %



■ Июнь 2021 г. к маю 2021 г.

■ Июнь 2022 г. к маю 2022 г.



# ИНДЕКСЫ ЦЕН ПРОИЗВОДИТЕЛЕЙ ПРОМЫШЛЕННЫХ ТОВАРОВ

В % К СООТВЕТСТВУЮЩЕМУ МЕСЯЦУ ПРЕДЫДУЩЕГО ГОДА

ЯНВАРЬ-ИЮНЬ 2022 г.  
К ЯНВАРЮ-ИЮНЮ 2021 г., %



**106,7**

Индекс цен производителей



**111,2**

Обрабатывающие производства



**106,8**

Обеспечение электрической энергией, газом и паром; кондиционирование воздуха



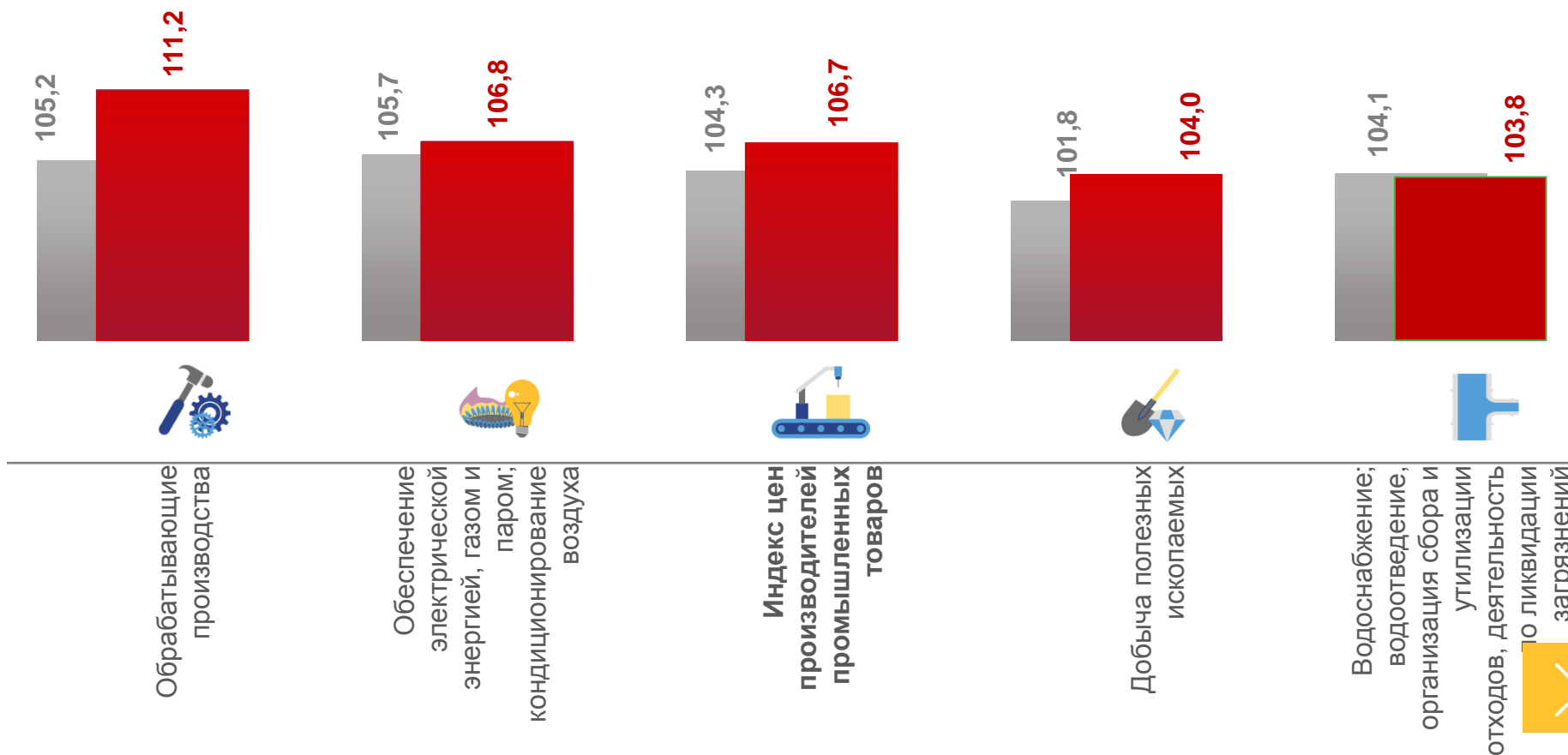
**104,0**

Добыча полезных ископаемых



**103,8**

Водоснабжение; водоотведение, организация сбора и утилизации отходов, деятельность по ликвидации загрязнений



■ Январь-июнь 2021 г. к январю-июню 2020 г.

■ Январь-июнь 2022 г. к январю-июню 2021 г.