



ФЕДЕРАЛЬНАЯ СЛУЖБА
ГОСУДАРСТВЕННОЙ СТАТИСТИКИ
ТЕРРИТОРИАЛЬНЫЙ ОРГАН ФЕДЕРАЛЬНОЙ
СЛУЖБЫ ГОСУДАРСТВЕННОЙ СТАТИСТИКИ
ПО РЕСПУБЛИКЕ БУРЯТИЯ

Индекс цен производителей промышленных товаров в Республике Бурятия и регионах Дальневосточного федерального округа



сентябрь 2022 года



ФЕДЕРАЛЬНАЯ СЛУЖБА
ГОСУДАРСТВЕННОЙ СТАТИСТИКИ
ТЕРРИТОРИАЛЬНЫЙ ОРГАН ФЕДЕРАЛЬНОЙ
СЛУЖБЫ ГОСУДАРСТВЕННОЙ СТАТИСТИКИ
ПО РЕСПУБЛИКЕ БУРЯТИЯ

Индекс цен производителей промышленных товаров в Республике Бурятия и регионах ДФО

сентябрь 2022 года

01 ИНДЕКСЫ ЦЕН ПРОИЗВОДИТЕЛЕЙ
И ПОТРЕБИТЕЛЬСКИХ ЦЕН

02 ИНДЕКСЫ ЦЕН ПРОИЗВОДИТЕЛЕЙ ПО
ОТДЕЛЬНЫМ ВИДАМ ЭКОНОМИЧЕСКОЙ
ДЕЯТЕЛЬНОСТИ





ИНДЕКСЫ ЦЕН ПРОИЗВОДИТЕЛЕЙ И ПОТРЕБИТЕЛЬСКИХ ЦЕН В % К ДЕКАБРЮ ПРЕДЫДУЩЕГО ГОДА

СЕНТЯБРЬ 2022 г. К ДЕКАБРЮ 2021 г., %



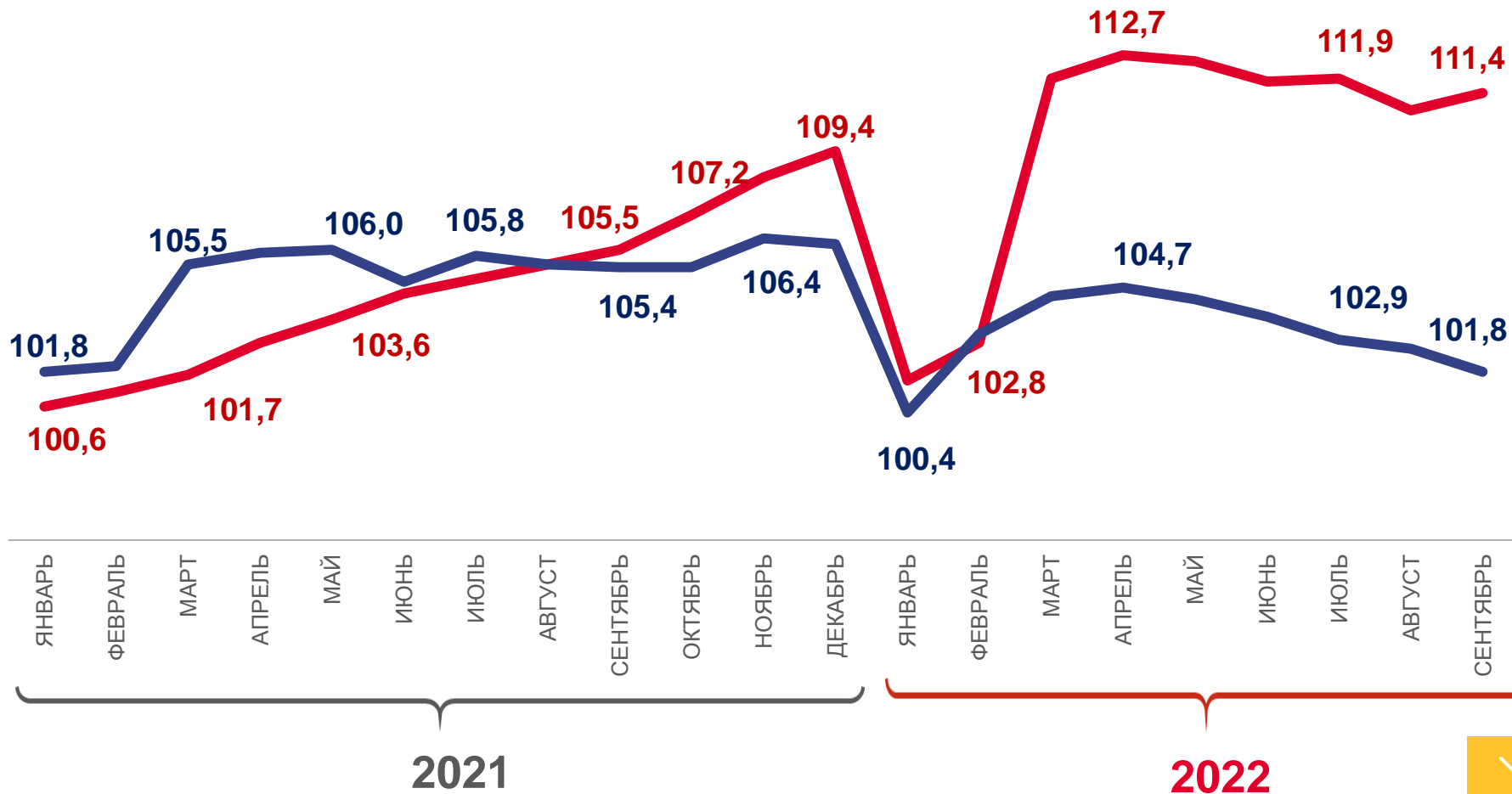
101,8

Индекс цен производителей



111,4

Индекс потребительских цен



Цены производителей промышленных товаров



Потребительские цены на товары и услуги





ИНДЕКСЫ ЦЕН ПРОИЗВОДИТЕЛЕЙ

СЕНТЯБРЬ 2022 ГОДА В % К ДЕКАБРЮ ПРЕДЫДУЩЕГО ГОДА

Регионы с наибольшими и наименьшими значениями

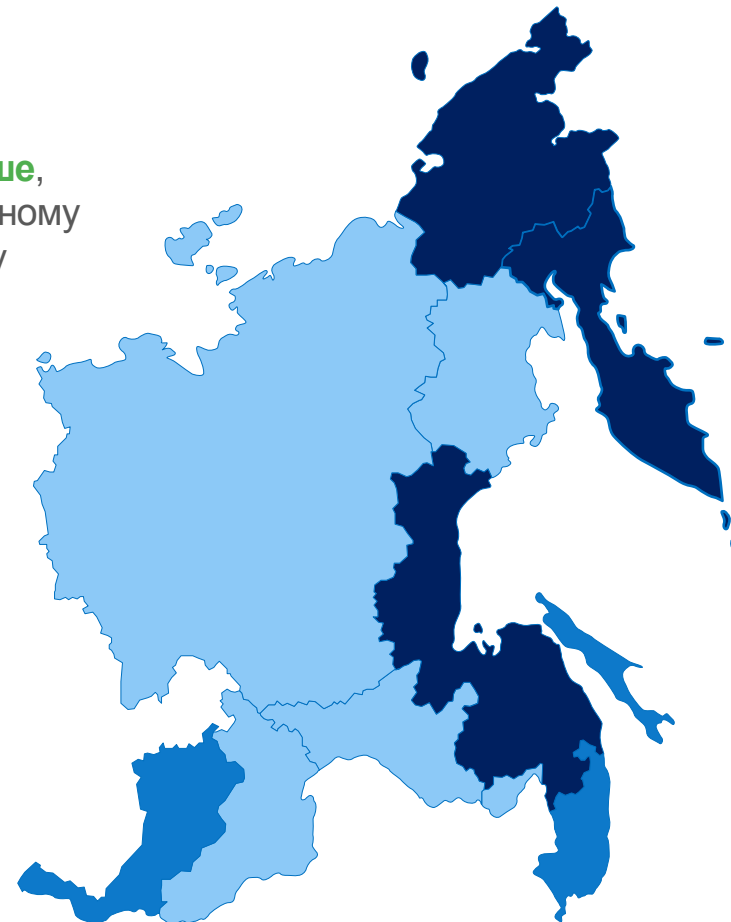


6 субъектов ДФО

значение ИЦП **меньше**, чем по Дальневосточному федеральному округу

5 субъектов ДФО

значение ИЦП **больше**, чем по Дальневосточному федеральному округу



● от 93,7 до 101,8 ● от 101,8 до 113,2 ● от 113,2 и более



ИНДЕКСЫ ЦЕН ПРОИЗВОДИТЕЛЕЙ

СЕНТЯБРЬ 2022 ГОДА В % К АВГУСТУ 2022 ГОДА

Регионы с наибольшими и наименьшими значениями



9 субъектов ДФО значение ИЦП **меньше**, чем по Дальневосточному федеральному округу

2 субъекта ДФО значение ИЦП **больше**, чем по Дальневосточному федеральному округу



● от 98,6 до 101,1 ● от 101,1 до 107,4 ● от 107,4 и более



ИНДЕКСЫ ЦЕН ПРОИЗВОДИТЕЛЕЙ

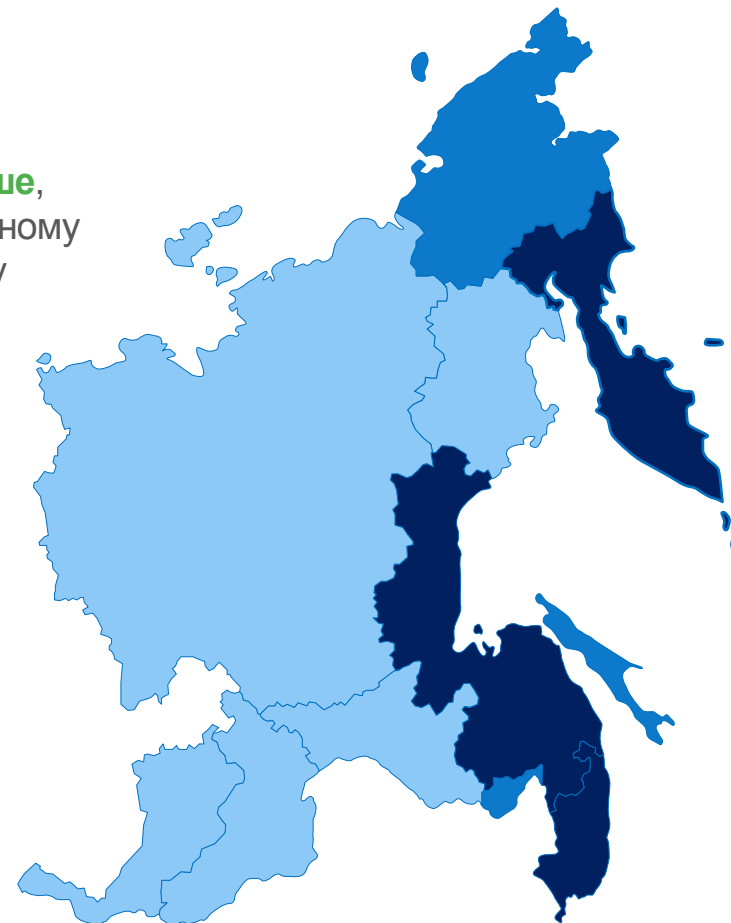
СЕНТЯБРЬ 2022 ГОДА В % К СЕНТЯБРЮ ПРЕДЫДУЩЕГО ГОДА

Регионы с наибольшими и наименьшими значениями



6 субъектов ДФО значение ИЦП **меньше**, чем по Дальневосточному федеральному округу

5 субъекта ДФО значение ИЦП **больше**, чем по Дальневосточному федеральному округу



● от 96,2 до 103,4 ● от 103,4 до 113,2 ● от 113,1 и более



ИНДЕКСЫ ЦЕН ПРОИЗВОДИТЕЛЕЙ ПРОМЫШЛЕННЫХ ТОВАРОВ


В % К ДЕКАБРЮ ПРЕДЫДУЩЕГО ГОДА

СЕНТЯБРЬ 2022 г. К ДЕКАБРЮ 2021 г., %



101,8

Индекс цен производителей



106,9

Обеспечение электрической энергией, газом и паром; кондиционирование воздуха



103,8

Водоснабжение; водоотведение, организация сбора и утилизации отходов, деятельность по ликвидации загрязнений



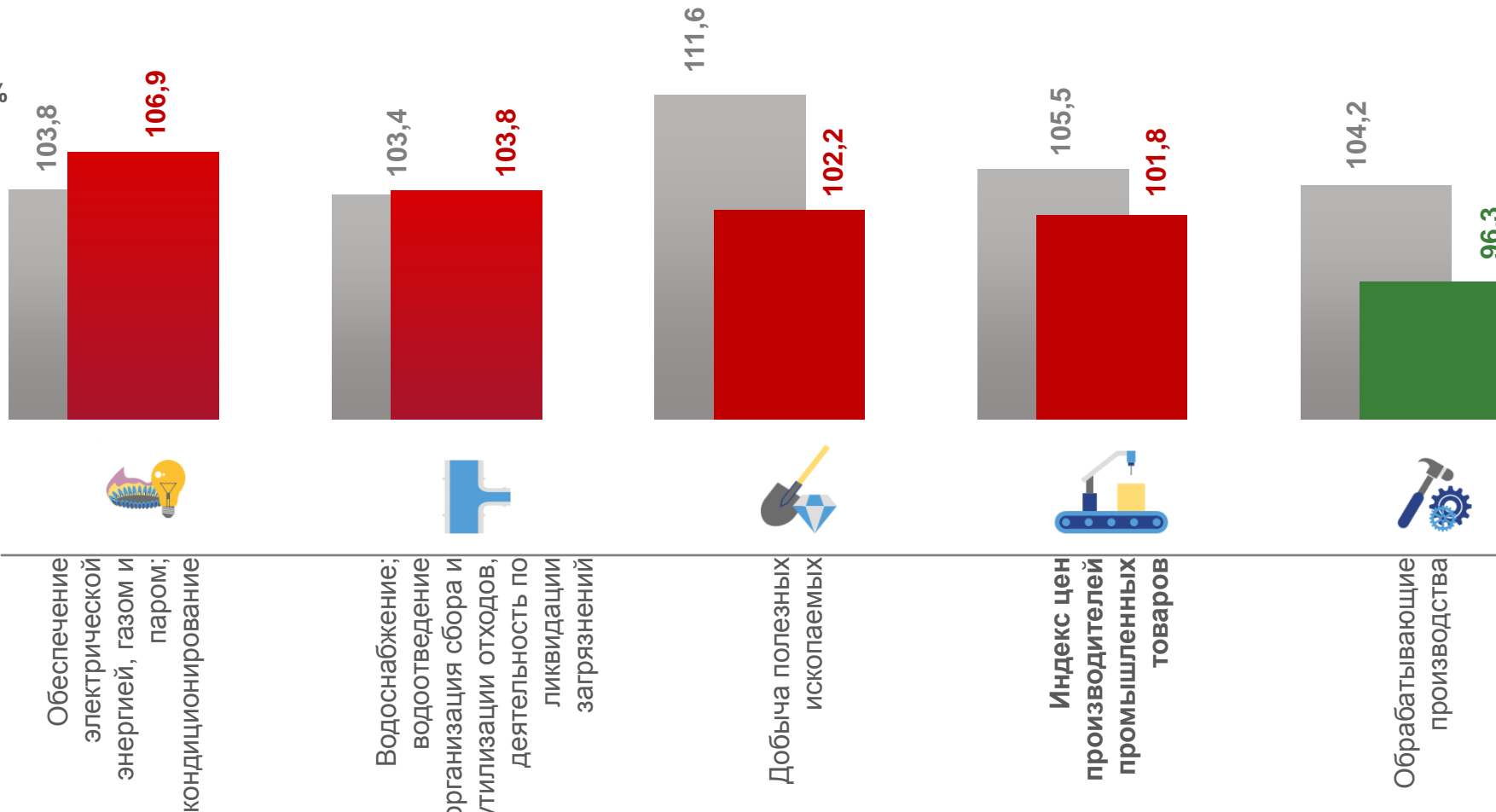
102,2

Добыча полезных ископаемых



96,3

Обрабатывающие производства



■ Сентябрь 2021 г. к декабрю 2020 г. ■ Сентябрь 2022 г. к декабрю 2021 г.





ИНДЕКСЫ ЦЕН ПРОИЗВОДИТЕЛЕЙ ПРОМЫШЛЕННЫХ ТОВАРОВ В % К ПРЕДЫДУЩЕМУ МЕСЯЦУ

СЕНТЯБРЬ 2022 г. К АВГУСТУ 2022 г., %



99,2

Индекс цен производителей



101,1

Обеспечение электрической энергией, газом и паром; кондиционирование воздуха



100,0

Водоснабжение; водоотведение, организация сбора и утилизации отходов, деятельность по ликвидации загрязнений



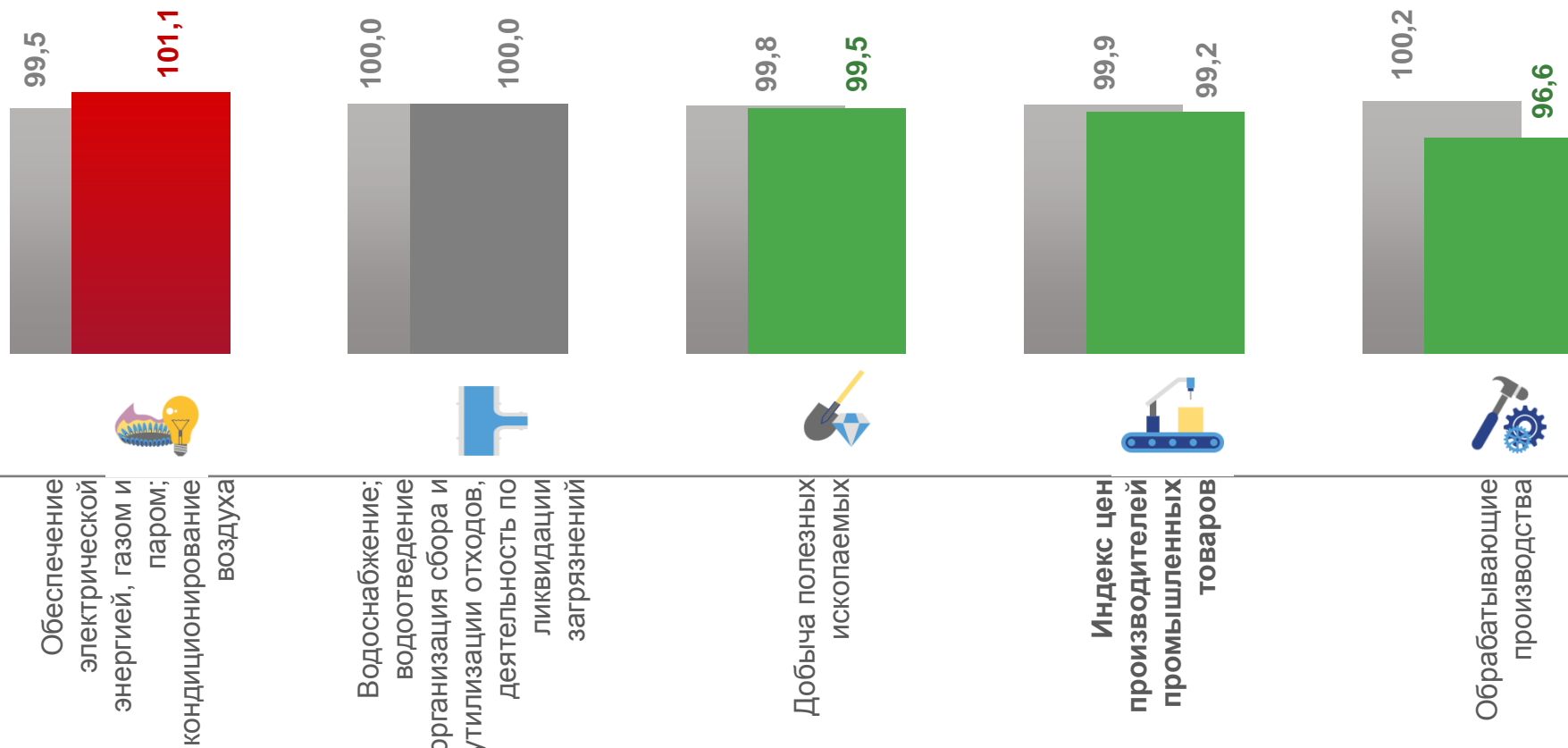
99,5

Добыча полезных ископаемых



96,6

Обрабатывающие производства



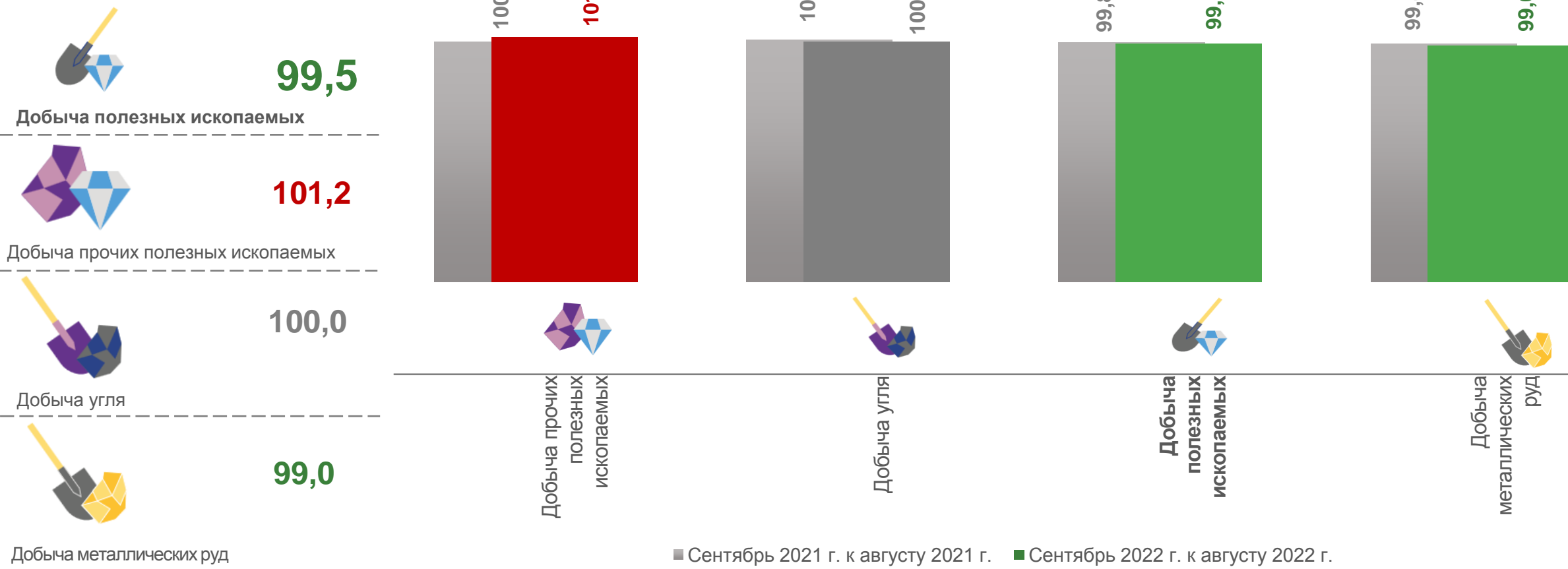
■ Сентябрь 2021 г. к августу 2021 г. ■ Сентябрь 2022 г. к августу 2022 г.





ИНДЕКСЫ ЦЕН ПРОИЗВОДИТЕЛЕЙ ПО ДОБЫЧЕ ПОЛЕЗНЫХ ИСКОПАЕМЫХ В % К ПРЕДЫДУЩЕМУ МЕСЯЦУ

СЕНТЯБРЬ 2022 г. К АВГУСТУ 2022 г., %





ИНДЕКСЫ ЦЕН ПРОИЗВОДИТЕЛЕЙ ПО ОБЕСПЕЧЕНИЮ ЭЛЕКТРИЧЕСКОЙ ЭНЕРГИЕЙ В % К ПРЕДЫДУЩЕМУ МЕСЯЦУ

СЕНТЯБРЬ 2022 г. К АВГУСТУ 2022 г., %



101,1

Обеспечение электрической энергией,
газом и паром; кондиционирование воздуха



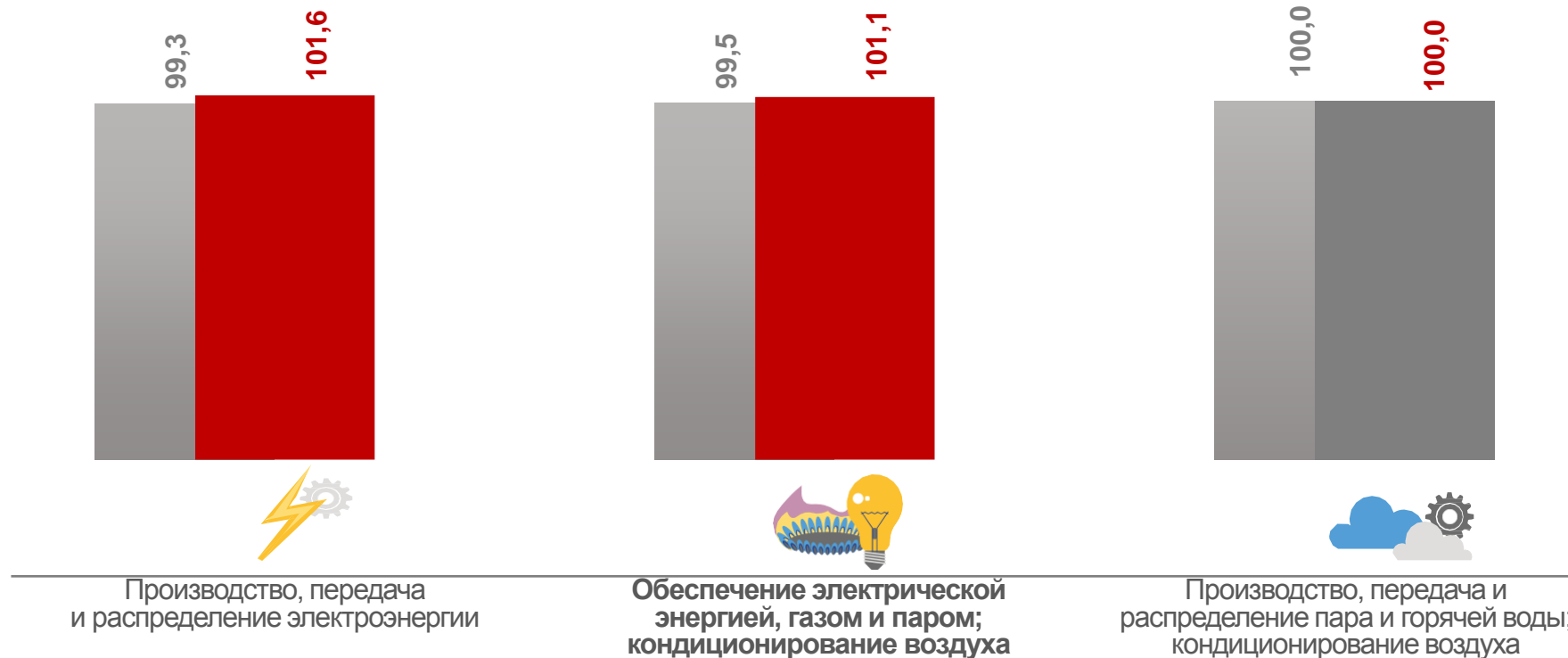
101,6

Производство, передача
и распределение электроэнергии



100,0

Производство, передача и распределение пара
и горячей воды; кондиционирование воздуха



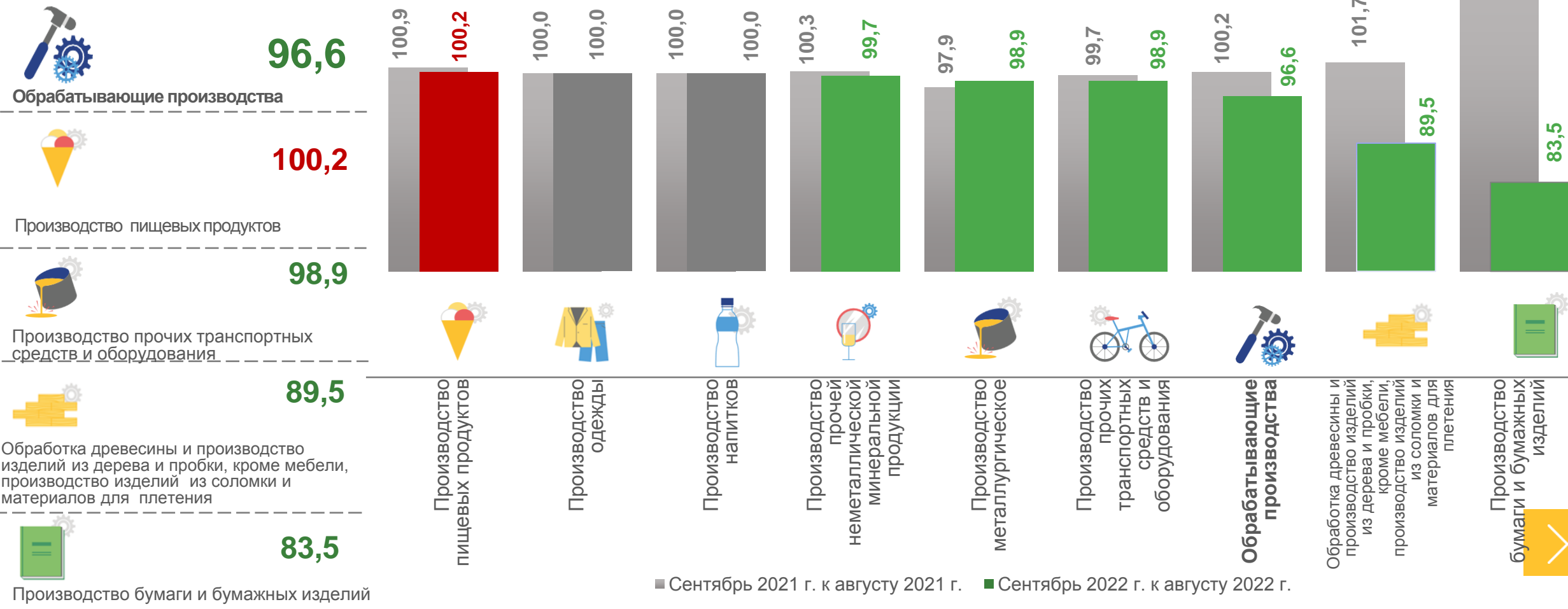
■ Сентябрь 2021 г. к августу 2021 г. ■ Сентябрь 2022 г. к августу 2022 г.





ИНДЕКСЫ ЦЕН ПРОИЗВОДИТЕЛЕЙ ПО ОБРАБАТЫВАЮЩИМ ПРОИЗВОДСТВАМ В % К ПРЕДЫДУЩЕМУ МЕСЯЦУ

СЕНТЯБРЬ 2022 г. К АВГУСТУ 2022 г., %



■ Сентябрь 2021 г. к августу 2021 г. ■ Сентябрь 2022 г. к августу 2022 г.





ИНДЕКСЫ ЦЕН ПРОИЗВОДИТЕЛЕЙ ПРОМЫШЛЕННЫХ ТОВАРОВ

В % К СООТВЕТСТВУЮЩЕМУ МЕСЯЦУ ПРЕДЫДУЩЕГО ГОДА

ЯНВАРЬ-СЕНТЯБРЬ 2022 г.
К ЯНВАРЮ-СЕНТЯБРЮ 2021 г., %



107,5

Индекс цен производителей




112,5

Обрабатывающие производства



106,3

Добыча полезных ископаемых



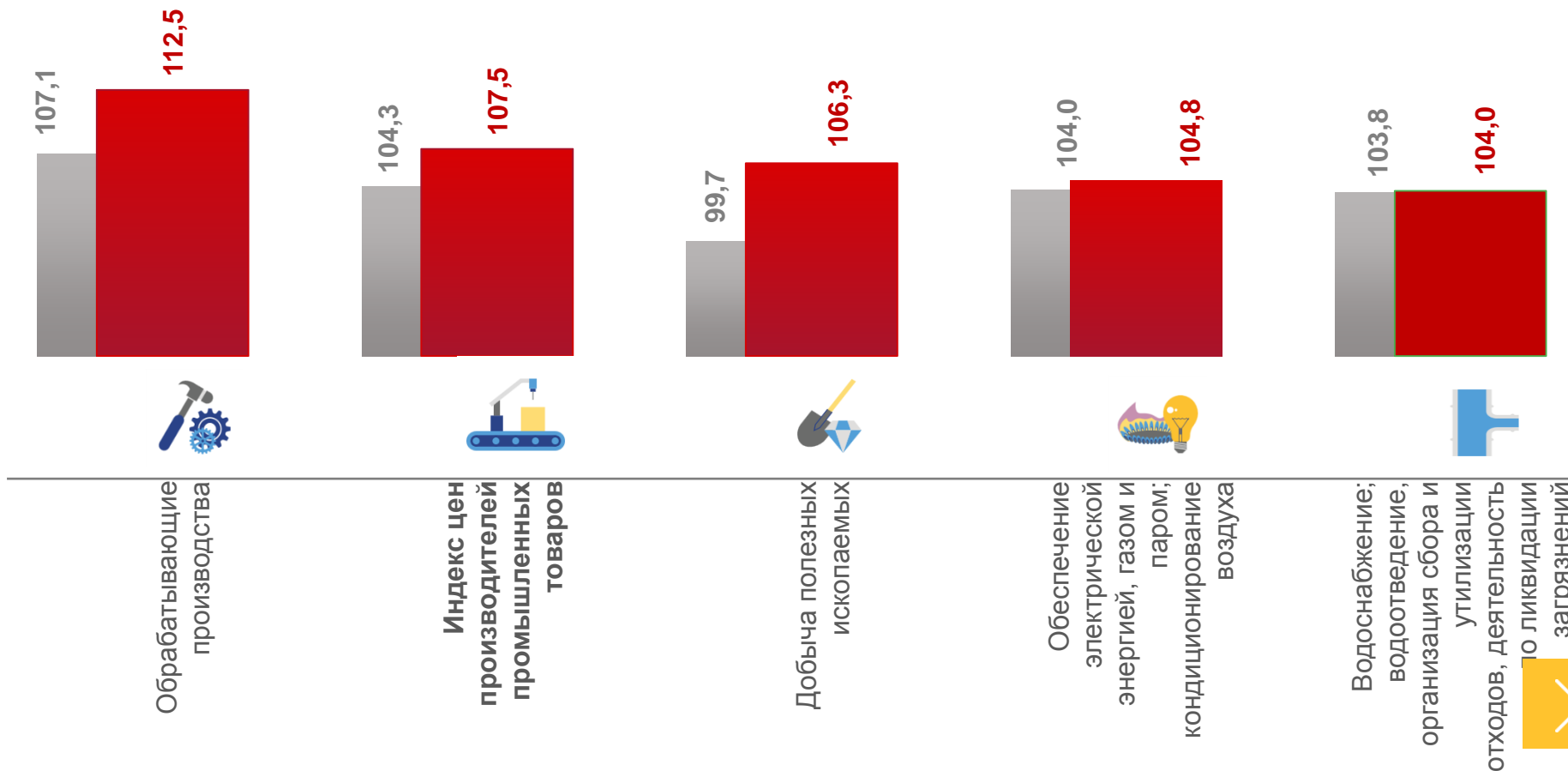
104,8

Обеспечение электрической энергией, газом и паром; кондиционирование воздуха



104,0

Водоснабжение; водоотведение, организация сбора и утилизации отходов, деятельность по ликвидации загрязнений



■ Январь-сентябрь 2021 г. к январю-сентябрю 2020 г. ■ Январь-сентябрь 2022 г. к январю-сентябрю 2021 г.