



ТЕРРИТОРИАЛЬНЫЙ ОРГАН
ФЕДЕРАЛЬНОЙ СЛУЖБЫ
ГОСУДАРСТВЕННОЙ СТАТИСТИКИ
ПО РЕСПУБЛИКЕ БУРЯТИЯ

ИНДЕКСЫ ПОТРЕБИТЕЛЬСКИХ ЦЕН

в июне 2024 года

СОДЕРЖАНИЕ

Индексы потребительских цен	3
Индексы потребительских цен на отдельные группы товаров и услуг	8
Средние цены на отдельные товары и услуги	12

1

Индексы потребительских цен

ИНДЕКСЫ ПОТРЕБИТЕЛЬСКИХ ЦЕН

в % к предыдущему месяцу

БУРЯТСТАТ

ИПЦ



100,08

Продовольственные товары



99,95

Непродовольственные товары

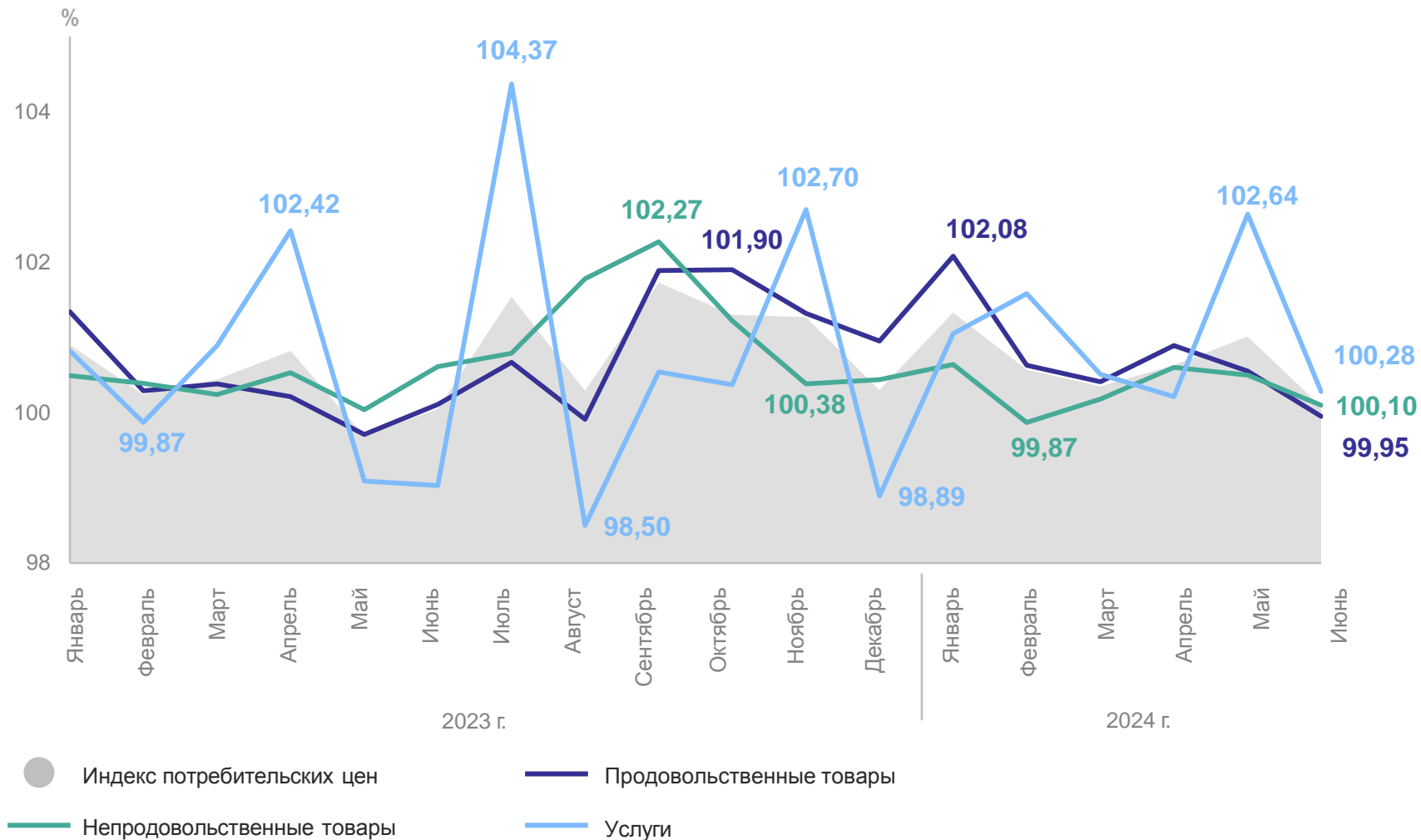


100,10

Услуги



100,28



ИНДЕКСЫ ПОТРЕБИТЕЛЬСКИХ ЦЕН

в % к декабрю предыдущего года

БУРЯТСТАТ

ИПЦ



104,03

Продовольственные товары



104,58

Непродовольственные товары

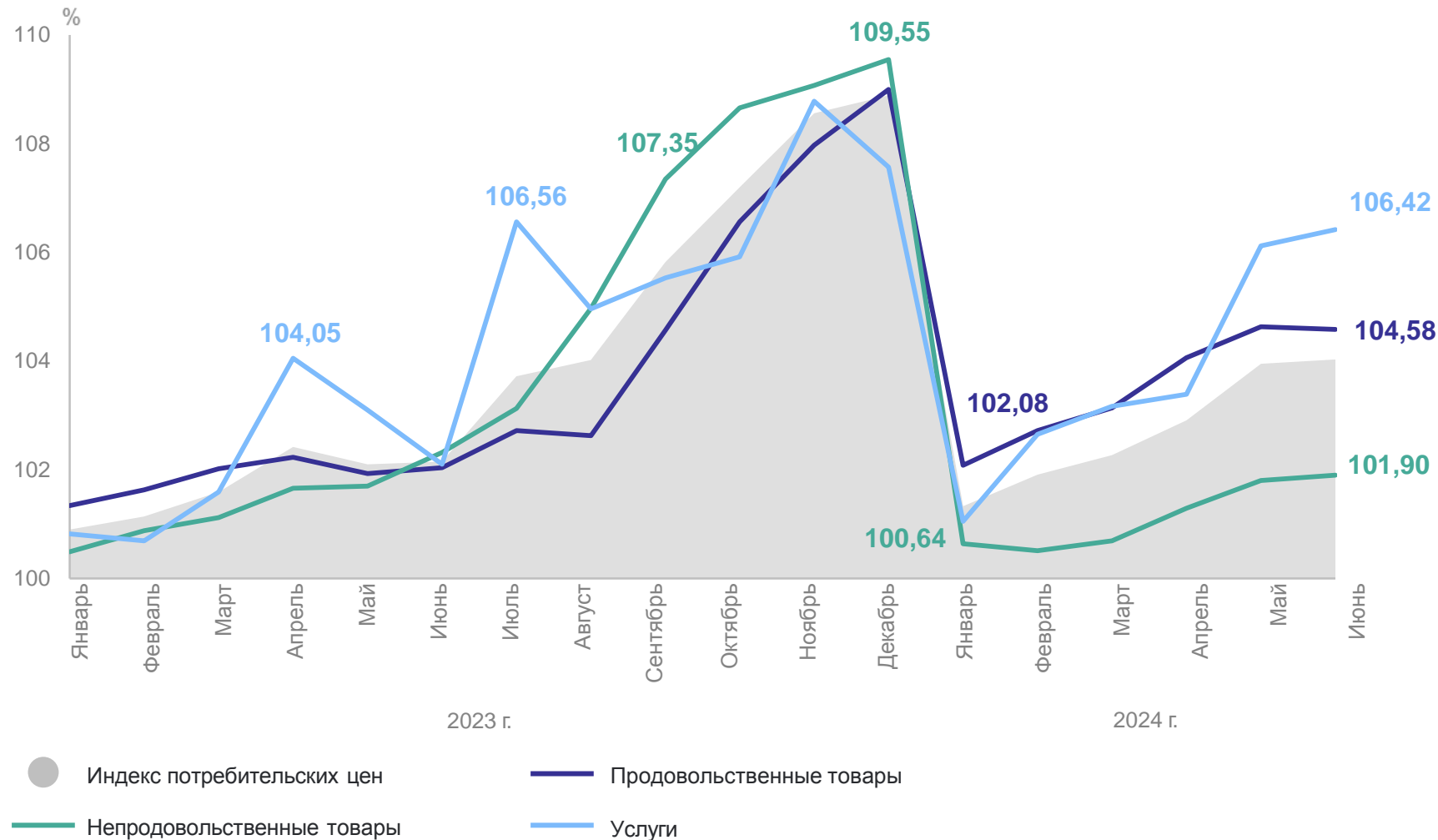


101,90

Услуги



106,42



ИНДЕКСЫ ПОТРЕБИТЕЛЬСКИХ ЦЕН

в % к соответствующему месяцу предыдущего года

БУРЯТСТАТ

ИПЦ



110,89

Продовольственные товары



111,71

Непродовольственные товары

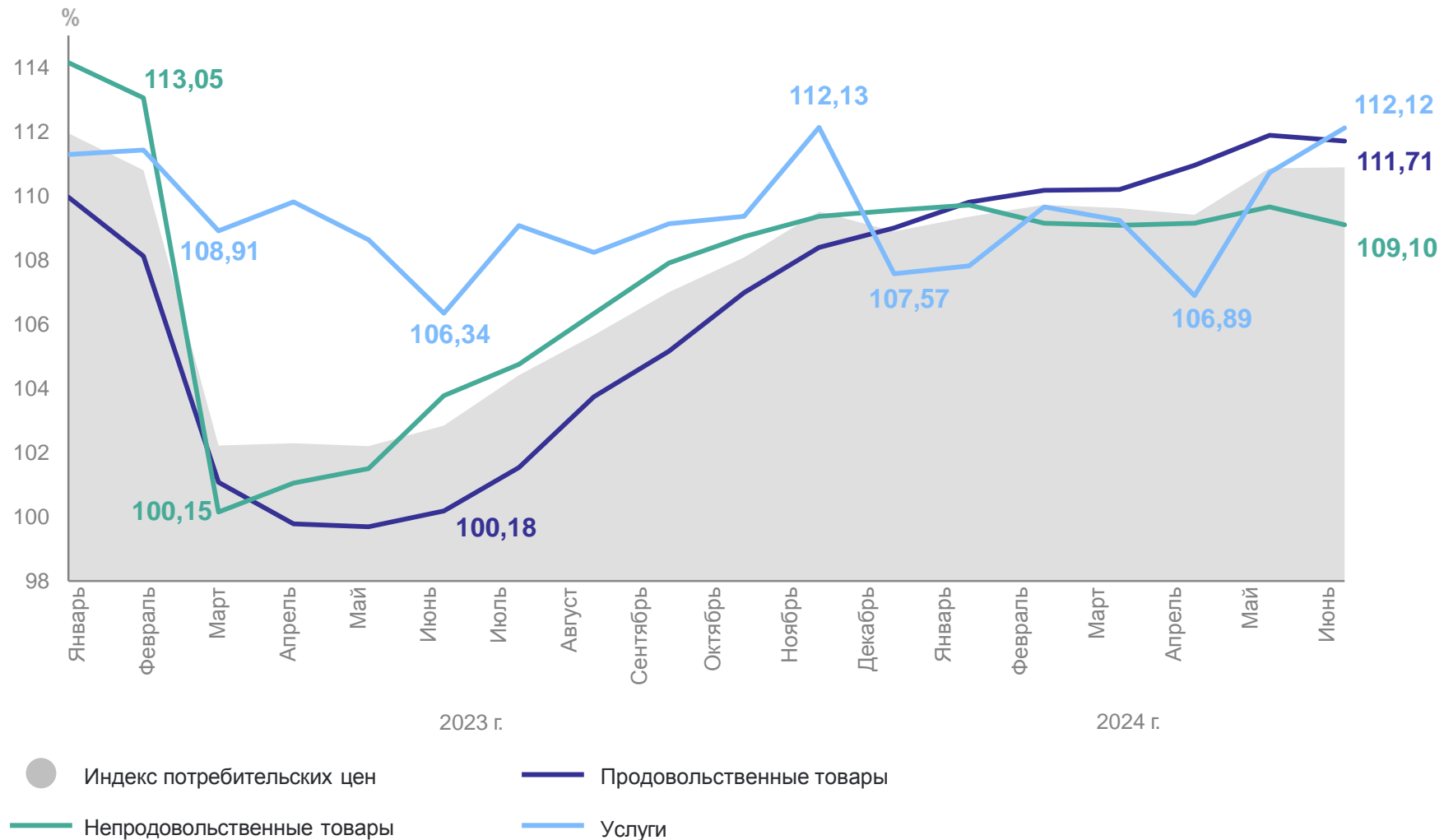


109,10

Услуги



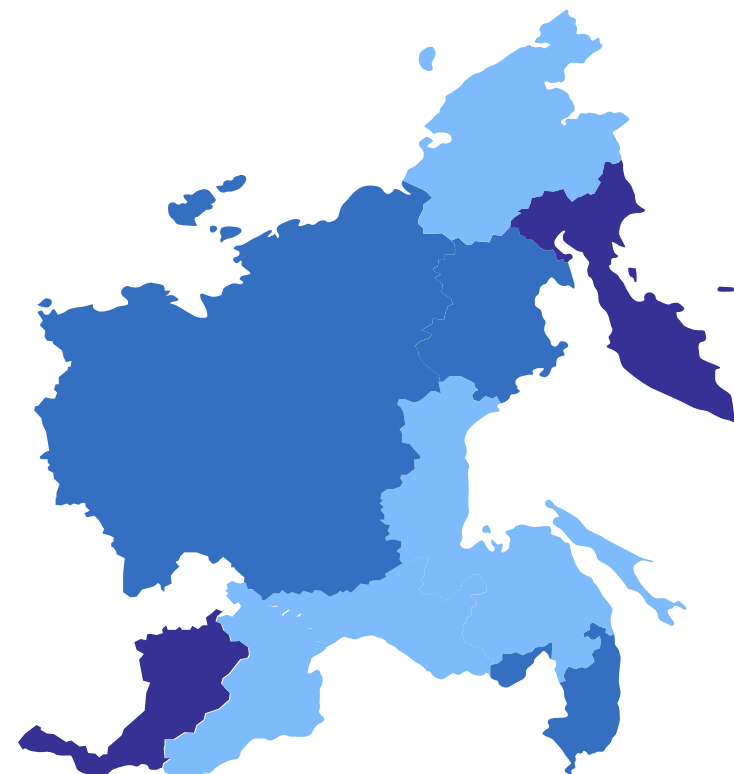
112,12



ИНДЕКСЫ ПОТРЕБИТЕЛЬСКИХ ЦЕН НА ТОВАРЫ И УСЛУГИ ПО СУБЪЕКТАМ ДФО

в % к декабрю предыдущего года

Регионы с наибольшими и наименьшими значениями



● 101,40-102,78 ● 102,79-103,88 ● 103,89-104,23

2

субъекта
значение индекса
больше, чем по России

10

субъектов
значение индекса
меньше, чем по России

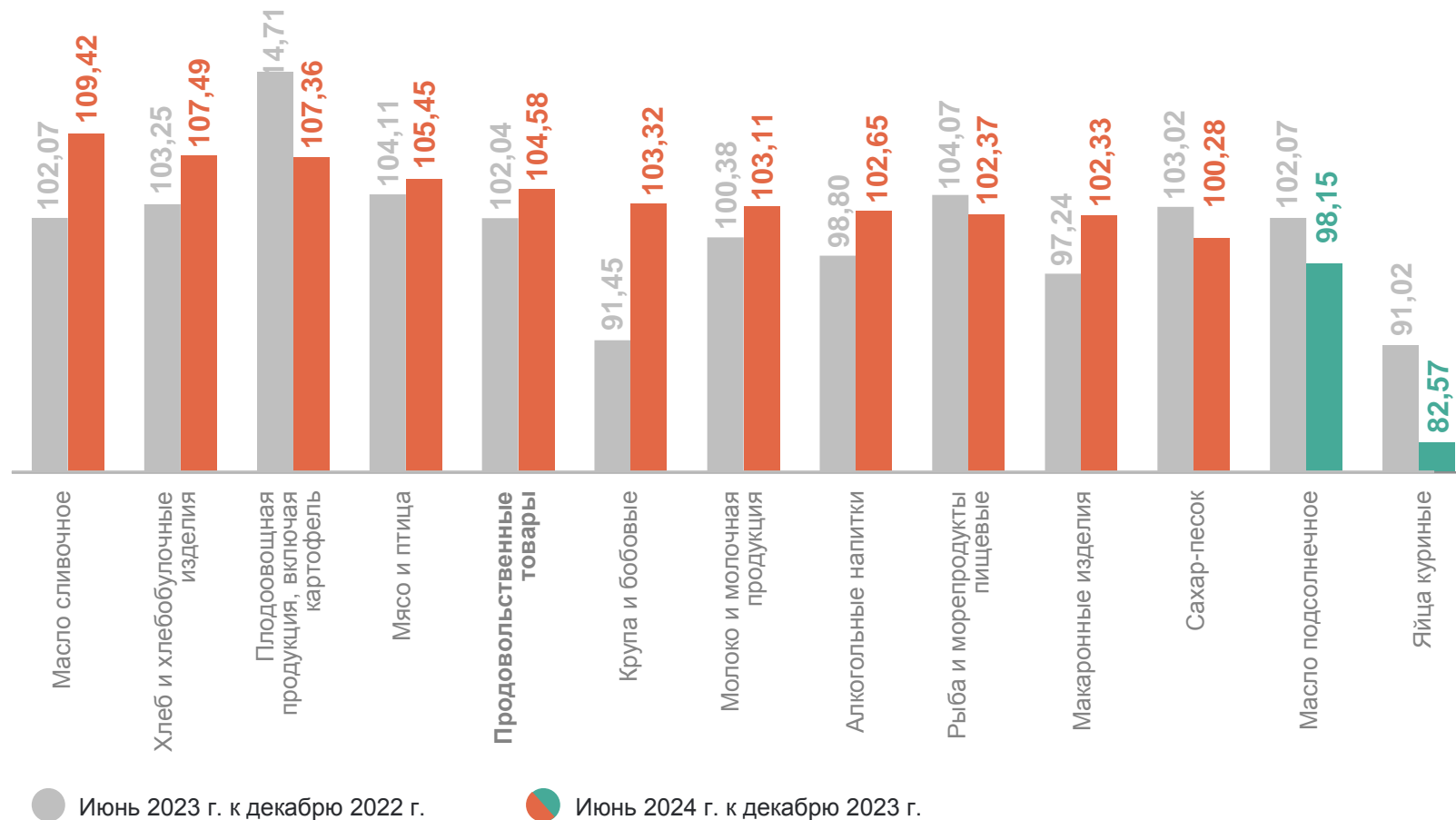
2

Индексы потребительских цен на отдельные группы товаров и услуг

ИНДЕКСЫ ЦЕН НА ОТДЕЛЬНЫЕ ГРУППЫ ПРОДОВОЛЬСТВЕННЫХ ТОВАРОВ

июнь 2024 г. в % к декабрю 2023 г.

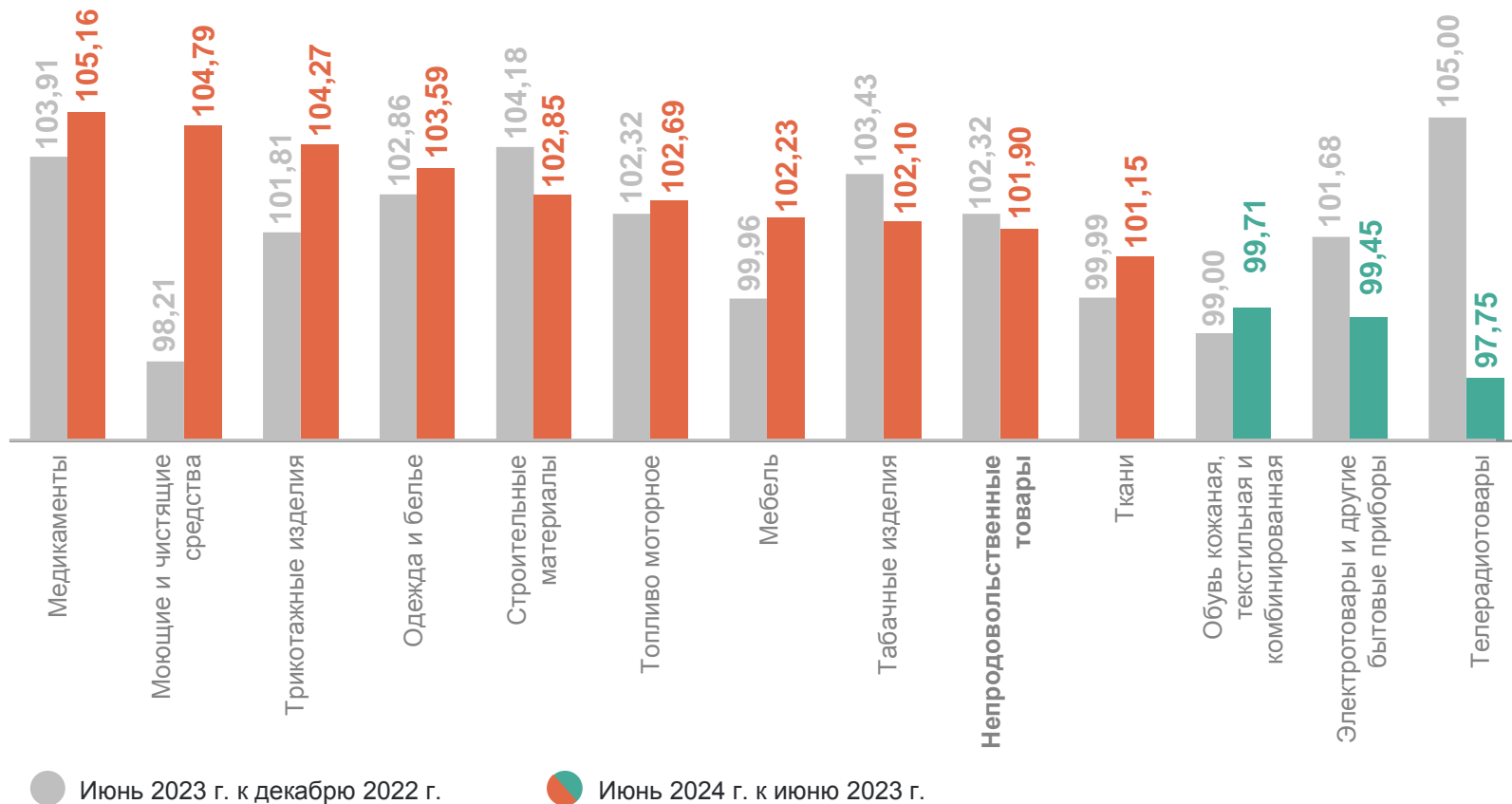
БУРЯТСТАТ



ИНДЕКСЫ ЦЕН НА ОТДЕЛЬНЫЕ ГРУППЫ НЕПРОДОВОЛЬСТВЕННЫХ ТОВАРОВ

июнь 2024 г. в % к декабрю 2023 г.

БУРЯТСТАТ



ИНДЕКСЫ ЦЕН И ТАРИФОВ НА УСЛУГИ

июнь 2024 г. в % к декабрю 2023 г.

БУРЯТСТАТ

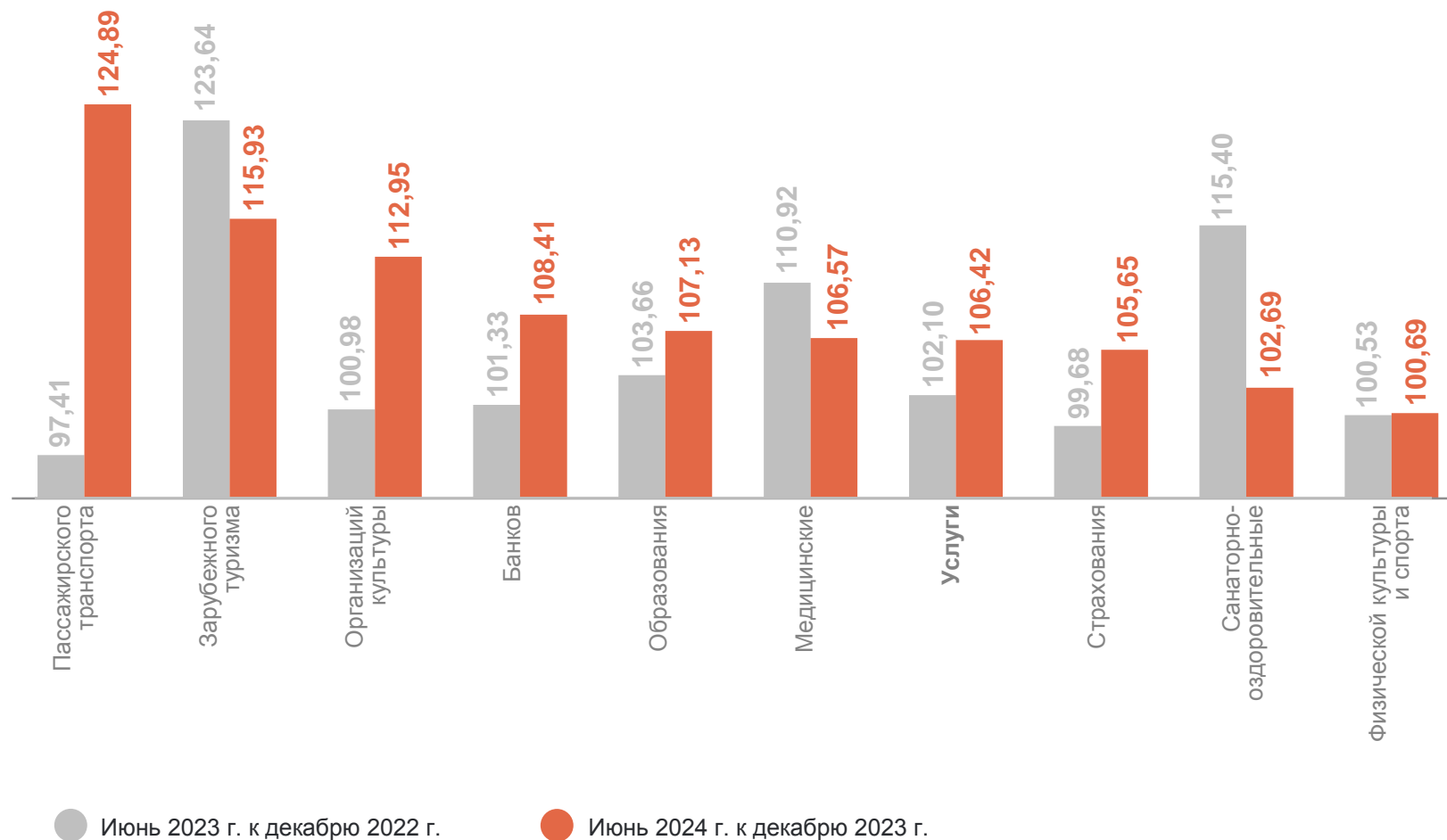
106,42 Услуги

124,89 Пассажирского транспорта

115,93 Зарубежного туризма

102,69 Санаторно – оздоровительные

100,69 Физической культуры и спорта



3

Средние цены на отдельные товары
и услуги

СРЕДНИЕ ЦЕНЫ НА МЯСОПРОДУКТЫ

рублей за килограмм

БУРЯТСТАТ

Говядина (кроме бескостного мяса)	526,59 ↑	Куры охлажденные и мороженые	320,56 ↑	Пельмени, манты, равиоли	402,21 ↑
Говядина бескостная	685,12 ↓	Окорочка куриные	335,87 ↓	Сосиски, сардельки	547,30 ↓
Свинина (кроме бескостного мяса)	319,81 ↓	Мясо индейки	777,22 ↓	Колбаса вареная	477,77 ↓
Свинина бескостная	466,46 ↓	Печень говяжья, свиная	278,18 ↑	Колбаса полукопченая и варено-копченая	679,09 ↑
Баранина (кроме бескостного мяса)	723,37 ↑	Фарш мясной	487,90 ↓	Колбаса сырокопченая	1 268,57 ↓

● Повышение

● Понижение

СРЕДНИЕ ЦЕНЫ НА МАСЛО И ЖИРЫ, МОЛОЧНУЮ ПРОДУКЦИЮ И СЫР

рублей за килограмм

БУРЯТСТАТ

Масло сливочное	1 113,62 ↑	Сметана	381,51 ↓	Йогурт	365,52 ↓
Масло подсолнечное, литр	140,44 ↓	Кисломолочные продукты	118,66 ↓	Сыры твердые, полутвердые и мягкие	900,63 ↓
Маргарин	226,77 ↓	Творог	454,22 ↓	Сыры плавленые	652,54 ↓
Молоко питьевое цельное пастеризованное 2,5-3,2% жирности, литр	90,56 ↓	Молоко сгущенное с сахаром	388,99 ↓	Смеси сухие молочные для детского питания	1 547,60 ↓

● Повышение ● Понижение

СРЕДНИЕ ЦЕНЫ НА МУКУ, ХЛЕБ, ХЛЕБОБУЛОЧНЫЕ И КРУПЯНЫЕ ИЗДЕЛИЯ

рублей за килограмм

БУРЯТСТАТ

Хлеб из ржаной муки
и из смеси муки
ржаной и пшеничной

98,39 ↑

Хлеб и булочные
изделия из пшеничной
муки различных сортов

111,18 ↑

Хлопья из злаков
(сухие завтраки)

521,73 ↓

Мука пшеничная

52,87 ↓

Бараночные изделия

255,53 ↓

Булочные изделия
сдобные из муки
высшего сорта
штучные

297,52 ↑

Макаронные изделия
из пшеничной муки
высшего сорта

112,33 ↑

Крупа манная

71,70 ↑

Рис шлифованный

149,69 ↑

Крупа гречневая-
ядрица

81,37 ↓

Пшено

65,57 ↓

Крупы овсяная
и перловая

57,84 ↓

Овсяные хлопья
«Геркулес»

68,55 ↑

Вермишель

111,20 ↑

Горох и фасоль

96,18 ↑

● Повышение

● Понижение

СРЕДНИЕ ЦЕНЫ НА ПЛОДООВОЩНУЮ ПРОДУКЦИЮ, ВКЛЮЧАЯ КАРТОФЕЛЬ

рублей за килограмм

БУРЯТСТАТ

Картофель	51,99 ↑	Огурцы свежие	176,48 ↓	Лимоны	195,45 ↓
Капуста белокочанная свежая	65,81 ↓	Помидоры свежие	246,84 ↓	Апельсины	177,49 ↓
Лук репчатый	57,14 ↑	Чеснок	339,19 ↑	Груши	351,13 ↓
Морковь	96,97 ↑	Зелень свежая	863,82 ↑	Виноград	445,77 ↓
Свекла столовая	93,83 ↑	Яблоки	215,03 ↑	Бананы	224,79 ↑

● Повышение ● Понижение

СРЕДНИЕ ЦЕНЫ НА ОТДЕЛЬНЫЕ ЛЕКАРСТВЕННЫЕ ПРЕПАРАТЫ

рублей за 10 таблеток

БУРЯТСТАТ

Азитромицин, 500 мг,
10 капсул

849,26 ↓

Винпоцетин, 5 мг

23,09 ↑

Парацетамол,
500 мг

17,83 ●

Супрастин, 25 мг

70,07 ↑

Эналаприл, 5 мг

24,30 ↑

Цефтриаксон, 1 г

59,21 ↑

Ксарелто, 20 мг

1 283,71 ↑

Панкреатин

30,81 ↓

Амлодипин,
10 мг

33,86 ↑

Глицин, 100 мг,
50 таблеток

46,64 ↓

Дротаверин
(Но-шпа), 40 мг,
100 таблеток

560,86 ↓

Омепразол,
20 мг, 10 капсул

31,60 ↑

Бисопролол, 10 мг

90,77 ↑

Ксилометазолин
(Галазолин) 0,1%,
10 мл

65,54 ↑

Ибупрофен,
200 мг

88,85 ↑

● Повышение ● Понижение ● Без изменений

СРЕДНИЕ ЦЕНЫ (ТАРИФЫ) НА ОТДЕЛЬНЫЕ ВИДЫ УСЛУГ

рублей

БУРЯТСТАТ

Проезд в городском
автобусе, поездка

31,57 ●

Водоснабжение
холодное, м³

27,02 ●

Обращение с твердыми
коммунальными
отходами, с человека

82,18 ●

Абонентская плата
за пакет услуг сотовой
связи, месяц

463,02 ↑

Водоснабжение
горячее, м³

149,49 ●

Посещение
детского ясли-
сада, день

165,57 ●

Содержание, ремонт
жилья для граждан
собственников жилья
в результате
приватизации, граждан-
собственников жилых
помещений по иным
основаниям, м² общей
площади

18,22 ●

Отопление, Гкал

2 308,45 ●

Дом отдыха,
пансионат, день

2 493,73 ●

Электроэнергия
в квартирах
без электроплит,
в расчете на 100
кВт.ч

346,40 ●

Первичный
консультативный
прием у врача
специалиста,
посещение

815,30 ↑

● Повышение

● Без изменений