

# ОБ ИНВЕСТИЦИОННОЙ ДЕЯТЕЛЬНОСТИ В РЕСПУБЛИКЕ БУРЯТИЯ

## в январе - сентябре 2023 года

по полному кругу организаций

**109,1**  
млрд  
рублей



**153,0%**  
к январю - сентябрю  
2022 г. в сопоставимой  
оценке



по крупным и средним организациям

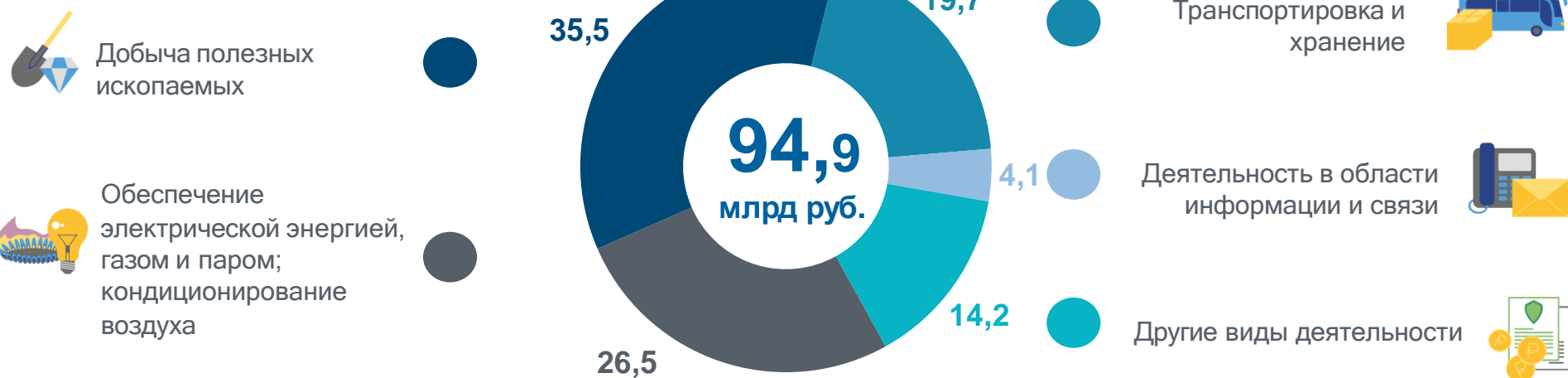
**94,9**  
млрд  
рублей



**153,3%**  
к январю - сентябрю  
2022 г. в сопоставимой  
оценке

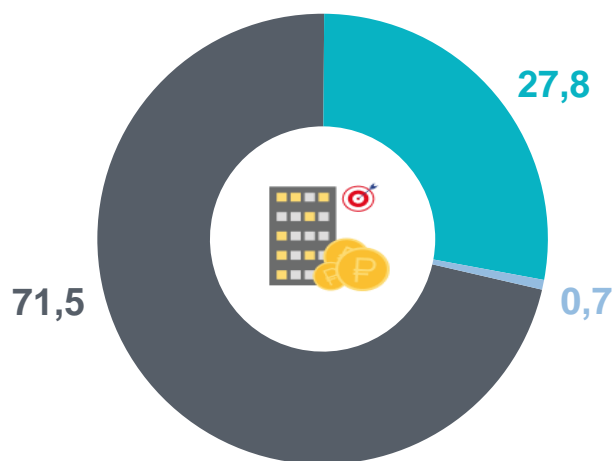
### Инвестиции в основной капитал по видам деятельности\*

в % к итогу



### Структура инвестиций в основной капитал\*

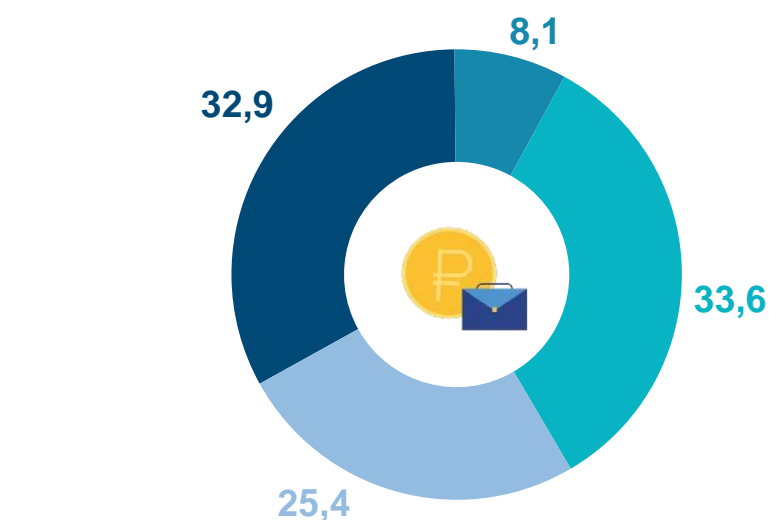
в % к итогу



- Здания (включая жилые) и сооружения, расходы на улучшение земель
- Машины и оборудование, хозяйственный инвентарь и другие объекты
- Объекты интеллектуальной собственности и прочие инвестиции

### Источники финансирования инвестиций в основной капитал\*

в % к итогу



- Собственные средства
- Бюджетные средства
- Кредиты банков и заёмные средства других организаций
- Средства внебюджетных фондов и прочие средства

\* Данные приведены по крупным и средним организациям.