



ФЕДЕРАЛЬНАЯ СЛУЖБА
ГОСУДАРСТВЕННОЙ СТАТИСТИКИ
ТЕРРИТОРИАЛЬНЫЙ ОРГАН ФЕДЕРАЛЬНОЙ
СЛУЖБЫ ГОСУДАРСТВЕННОЙ СТАТИСТИКИ
ПО РЕСПУБЛИКЕ БУРЯТИЯ

Оперативные данные по индексу потребительских цен по Республике Бурятия и регионам Дальневосточного федерального округа



за март 2022 года



Оперативные данные по ИПЦ по Республике Бурятия и регионам ДФО

за март 2022 года

- 01 ИНДЕКСЫ ПОТРЕБИТЕЛЬСКИХ ЦЕН
- 02 ИНДЕКСЫ ЦЕН НА ОТДЕЛЬНЫЕ ГРУППЫ
И ВИДЫ ПРОДОВОЛЬСТВЕННЫХ ТОВАРОВ
- 03 ИНДЕКСЫ ЦЕН НА ОТДЕЛЬНЫЕ ГРУППЫ
НЕПРОДОВОЛЬСТВЕННЫХ ТОВАРОВ
- 04 ИНДЕКСЫ ЦЕН И ТАРИФОВ НА УСЛУГИ





ИНДЕКСЫ ПОТРЕБИТЕЛЬСКИХ ЦЕН ПО РЕСПУБЛИКЕ БУРЯТИЯ

МАРТ 2022 г. В % К ПРЕДЫДУЩЕМУ МЕСЯЦУ



108,88

ИПЦ



107,39

Продовольственные товары



110,32

Все товары



111,23

Базовый ИПЦ



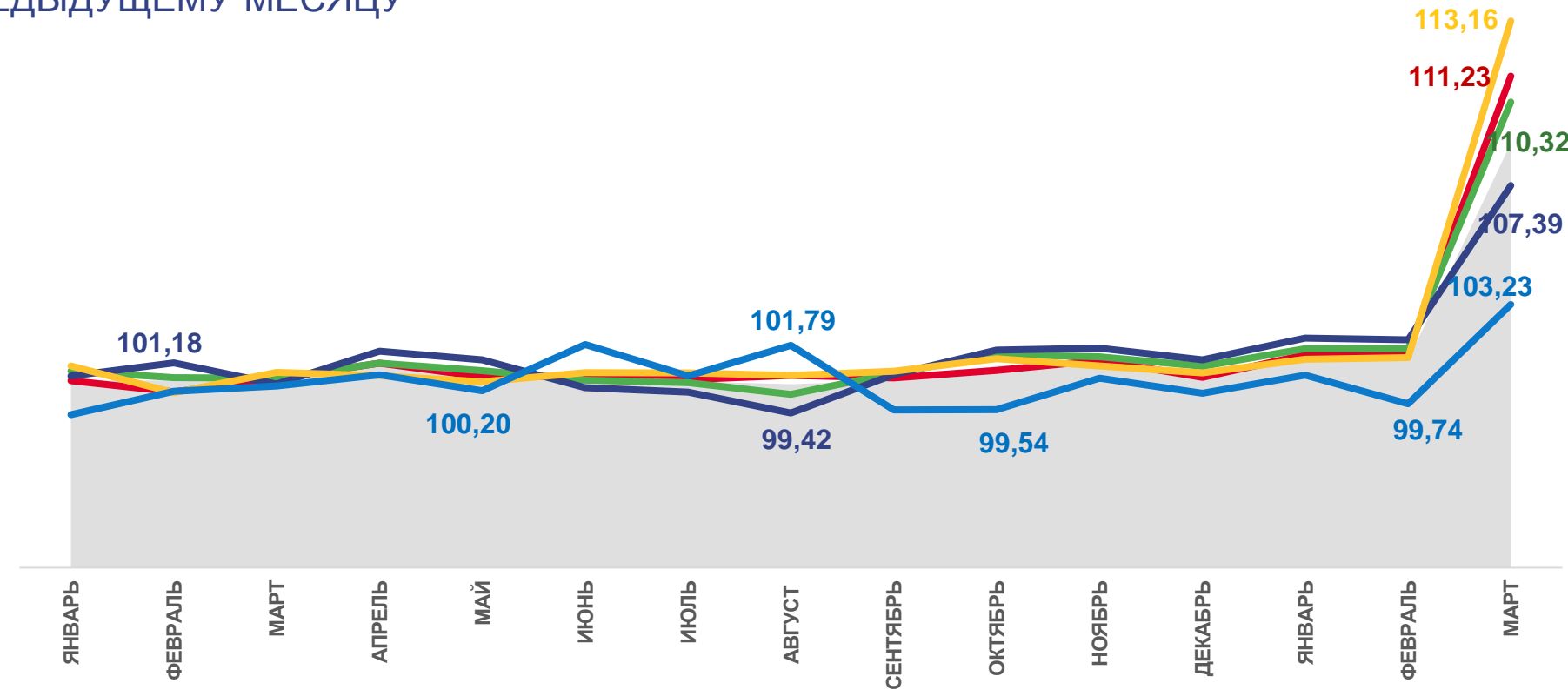
113,16

Непродовольственные товары



103,23

Услуги



2021

2022



Индекс потребительских цен



Все товары



Непродовольственные товары



Базовый индекс потребительских цен



Услуги



Продовольственные товары



ИНДЕКСЫ ПОТРЕБИТЕЛЬСКИХ ЦЕН

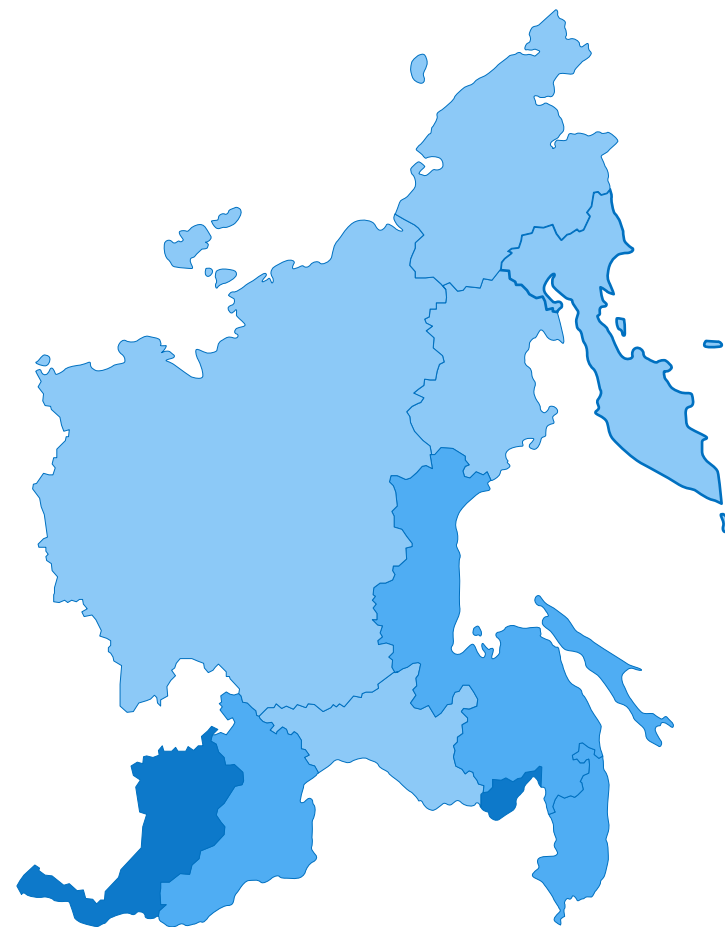
МАРТ 2022 г. В % К ПРЕДЫДУЩЕМУ МЕСЯЦУ

Регионы с наибольшими и наименьшими значениями



5 субъектов ДФО
значение ИПЦ **меньше**,
чем по Дальневосточному
федеральному округу

6 субъектов ДФО
значение ИПЦ **больше**,
чем по Дальневосточному
федеральному округу



● от 101,96 до 106,63 ● от 106,63 до 107,74 ● от 107,74 и выше





ИНДЕКСЫ ЦЕН НА ОСНОВНЫЕ ГРУППЫ ТОВАРОВ

МАРТ 2022 г. В % К ПРЕДЫДУЩЕМУ МЕСЯЦУ



ИНДЕКСЫ ЦЕН НА ПРОДОВОЛЬСТВЕННЫЕ ТОВАРЫ

5 субъектов ДФО
значение индекса
меньше, чем по
Дальневосточному
федеральному округу

6 субъектов ДФО
значение индекса
больше, чем по
Дальневосточному
федеральному округу



ИНДЕКСЫ ЦЕН НА НЕПРОДОВОЛЬСТВЕННЫЕ ТОВАРЫ

6 субъектов ДФО
значение индекса
меньше, чем по
Дальневосточному
федеральному округу

5 субъектов ДФО
значение индекса
больше, чем по
Дальневосточному
федеральному округу



ИНДЕКСЫ ЦЕН НА УСЛУГИ

6 субъектов ДФО
значение индекса
меньше, чем по
Дальневосточному
федеральному округу

5 субъектов ДФО
значение индекса
больше, чем по
Дальневосточному
федеральному округу

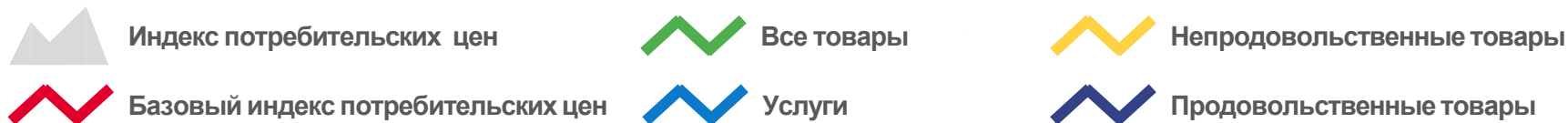
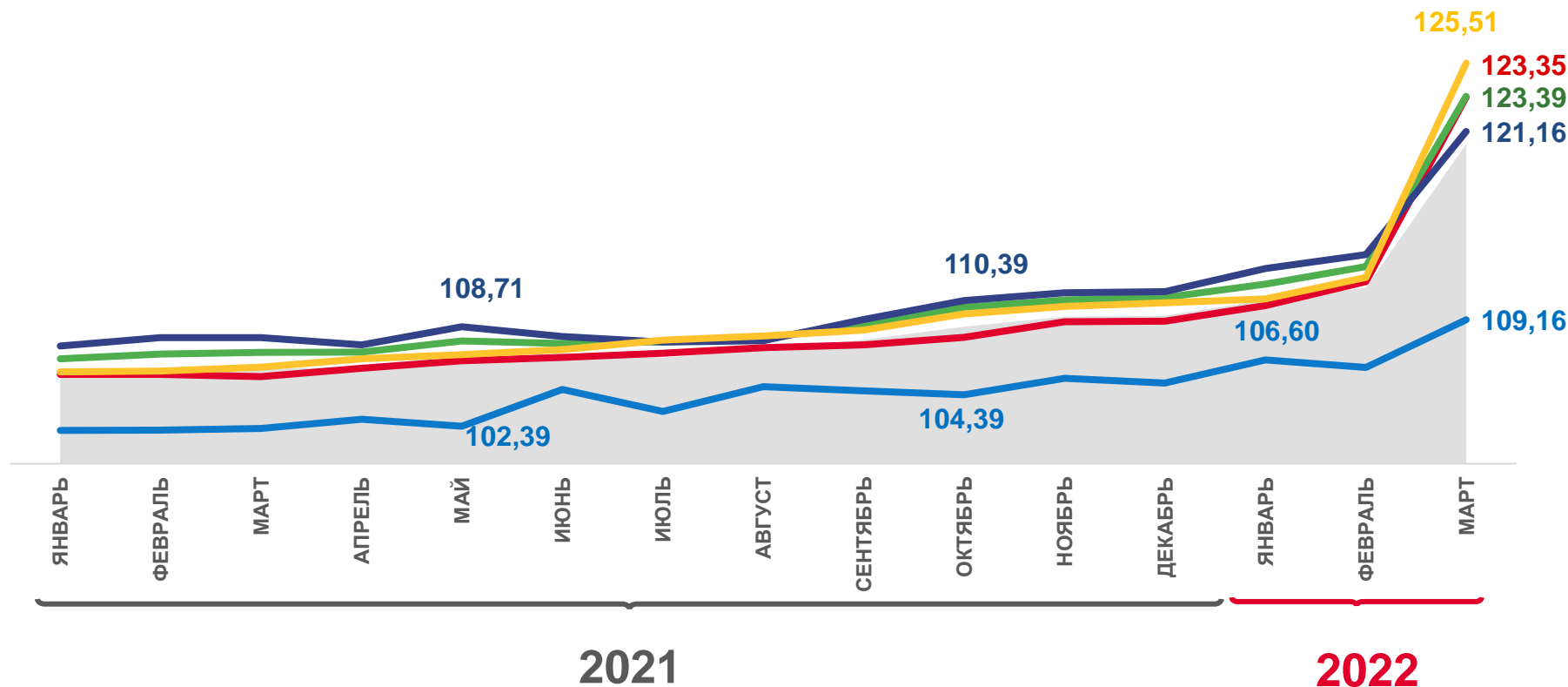




ИНДЕКСЫ ПОТРЕБИТЕЛЬСКИХ ЦЕН

МАРТ 2022 г. В % К СООТВЕТСТВУЮЩЕМУ МЕСЯЦУ ПРЕДЫДУЩЕГО ГОДА

	ИПЦ	120,37
	Все товары	123,39
	Продовольственные товары	121,16
	Непродовольственные товары	125,51
	Услуги	109,16
	Базовый ИПЦ	123,35





ИНДЕКСЫ ПОТРЕБИТЕЛЬСКИХ ЦЕН

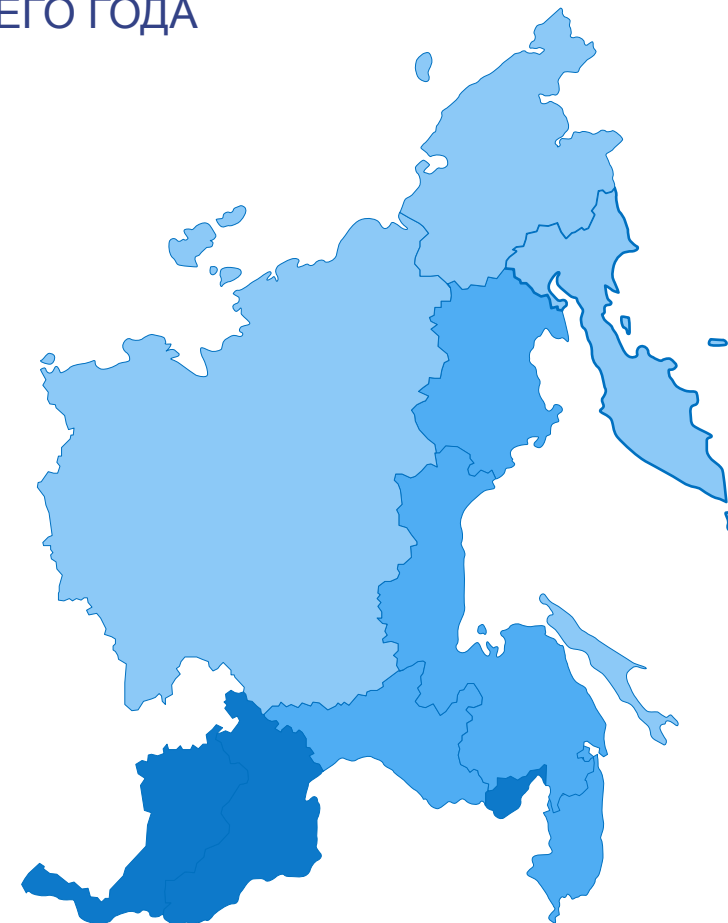
МАРТ 2022 г. В % К СООТВЕТСТВУЮЩЕМУ МЕСЯЦУ ПРЕДЫДУЩЕГО ГОДА

Регионы с наибольшими и наименьшими значениями



7 субъектов ДФО значение индекса **меньше**, чем по Дальневосточному федеральному округу

4 субъекта ДФО значение индекса **больше**, чем по Дальневосточному федеральному округу



от 107,17 до 113,76

от 113,76 до 117,23

от 117,23 и выше





ИНДЕКСЫ ЦЕН НА ОСНОВНЫЕ ГРУППЫ ТОВАРОВ

МАРТ 2022 г. В % К СООТВЕТСТВУЮЩЕМУ МЕСЯЦУ ПРЕДЫДУЩЕГО ГОДА



ИНДЕКСЫ ЦЕН НА ПРОДОВОЛЬСТВЕННЫЕ ТОВАРЫ

6 субъектов ДФО
значение индекса
меньше, чем по
Дальневосточному
федеральному округу

5 субъектов ДФО
значение индекса
больше, чем по
Дальневосточному
федеральному округу



ИНДЕКСЫ ЦЕН НА НЕПРОДОВОЛЬСТВЕННЫЕ ТОВАРЫ

5 субъектов ДФО
значение индекса
меньше, чем по
Дальневосточному
федеральному округу

6 субъектов ДФО
значение индекса
больше, чем по
Дальневосточному
федеральному округу



ИНДЕКСЫ ЦЕН НА УСЛУГИ

5 субъектов ДФО
значение индекса
меньше, чем по
Дальневосточному
федеральному округу

6 субъектов ДФО
значение индекса
больше, чем по
Дальневосточному
федеральному округу





ИНДЕКСЫ ПОТРЕБИТЕЛЬСКИХ ЦЕН

МАРТ 2022 г. В % К ДЕКАБРЮ ПРЕДЫДУЩЕГО ГОДА



ИПЦ

111,90



Все товары

114,04



Продовольственные товары

111,77



Непродовольственные товары

116,19



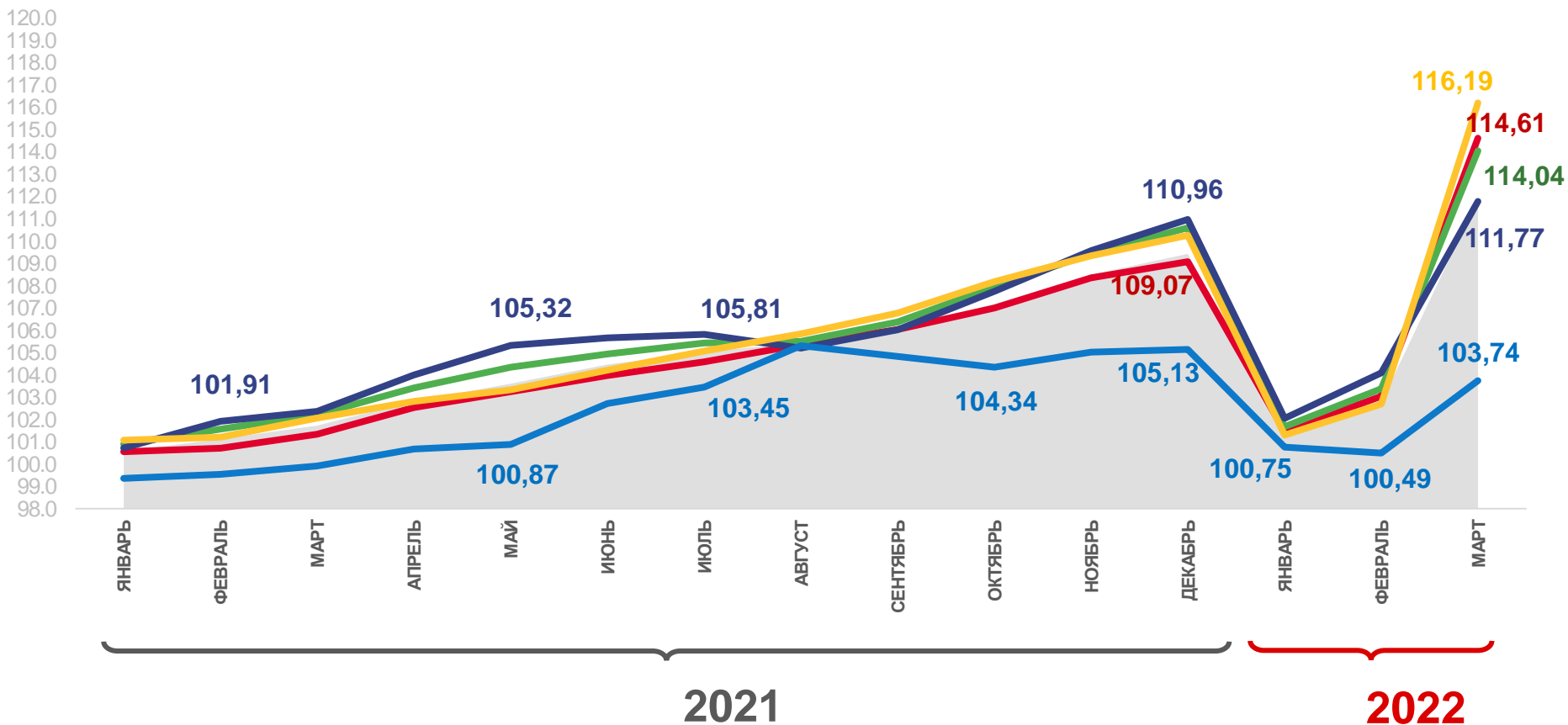
Услуги

103,74



Базовый ИПЦ

114,61



Индекс потребительских цен



Все товары



Непродовольственные товары



Базовый индекс потребительских цен



Услуги



Продовольственные товары





ИНДЕКСЫ ПОТРЕБИТЕЛЬСКИХ ЦЕН

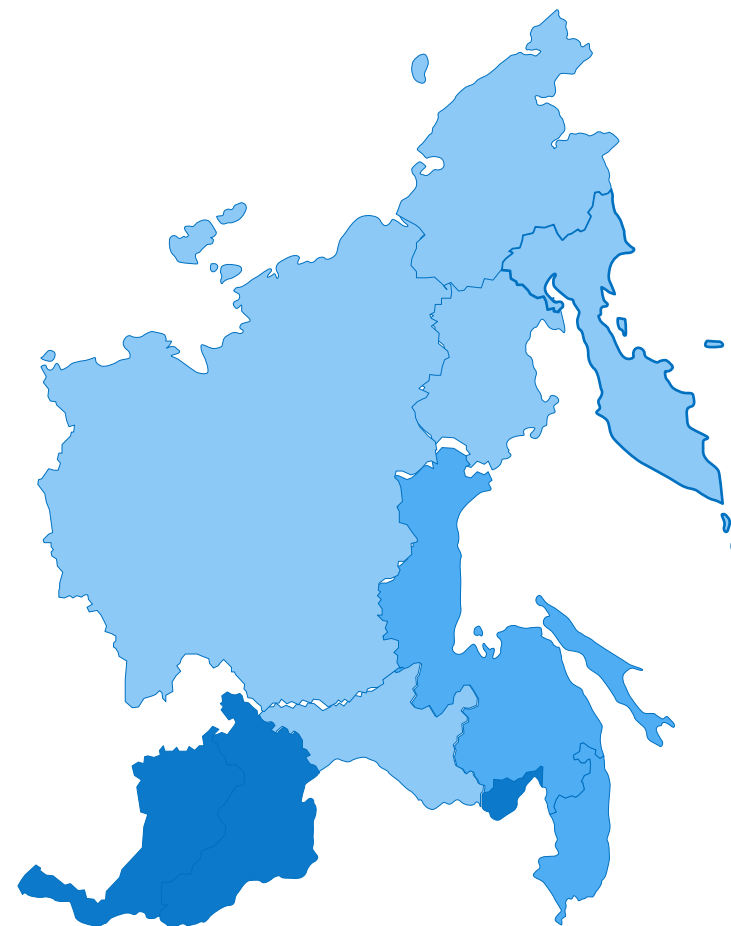
МАРТ 2022 г. В % К ДЕКАБРЮ ПРЕДЫДУЩЕГО ГОДА

Регионы с наибольшими и наименьшими значениями



6 субъектов ДФО значение индекса **меньше**, чем по Дальневосточному федеральному округу

5 субъектов ДФО значение индекса **больше**, чем по Дальневосточному федеральному округу



● от 102,66 до 107,93
 ● от 107,93 до 109,84
 ● от 109,84 и выше





ИНДЕКСЫ ЦЕН НА ОСНОВНЫЕ ГРУППЫ ТОВАРОВ

МАРТ 2022 г. В % К ДЕКАБРЮ ПРЕДЫДУЩЕГО ГОДА



ИНДЕКСЫ ЦЕН НА ПРОДОВОЛЬСТВЕННЫЕ ТОВАРЫ

5 субъектов ДФО значение индекса **меньше**, чем по Дальневосточному федеральному округу

6 субъектов ДФО значение индекса **больше**, чем по Дальневосточному федеральному округу



ИНДЕКСЫ ЦЕН НА НЕПРОДОВОЛЬСТВЕННЫЕ ТОВАРЫ

5 субъектов ДФО значение индекса **меньше**, чем по Дальневосточному федеральному округу

6 субъектов ДФО значение индекса **больше**, чем по Дальневосточному федеральному округу



ИНДЕКСЫ ЦЕН НА УСЛУГИ

6 субъектов ДФО значение индекса **меньше**, чем по Дальневосточному федеральному округу

5 субъектов ДФО значение индекса **больше**, чем по Дальневосточному федеральному округу





ИНДЕКСЫ ЦЕН НА ОТДЕЛЬНЫЕ ГРУППЫ И ВИДЫ ПРОДОВОЛЬСТВЕННЫХ ТОВАРОВ

МАРТ 2022 г. В % К ПРЕДЫДУЩЕМУ МЕСЯЦУ



Продовольственные товары

107,39



Сахар-песок

131,86



Макаронные изделия

112,50



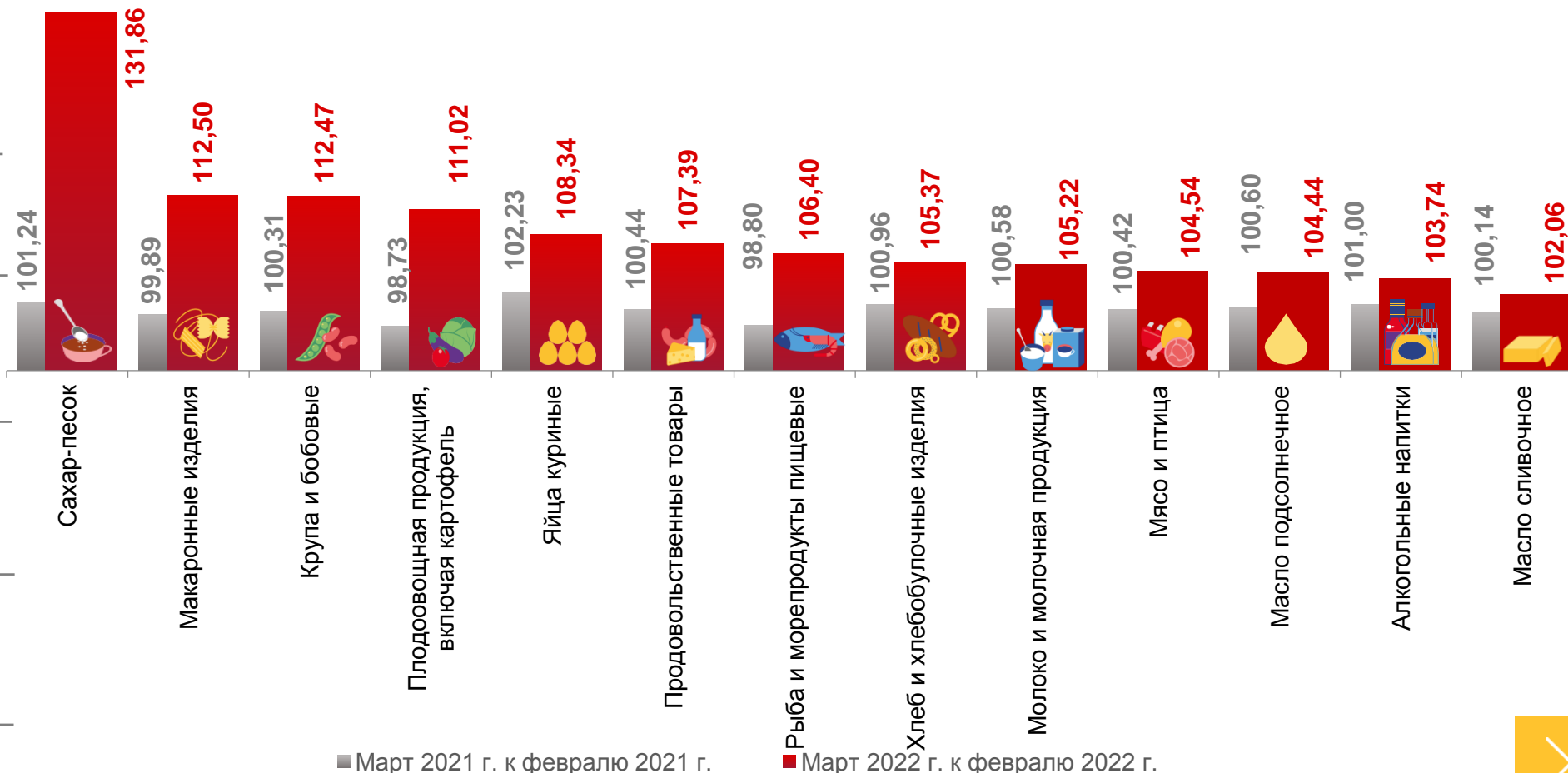
Алкогольные напитки

103,74



Масло сливочное

102,06



■ Март 2021 г. к февралю 2021 г.

■ Март 2022 г. к февралю 2022 г.





ИНДЕКСЫ ЦЕН НА ПЛОДООВОЩНУЮ ПРОДУКЦИЮ

МАРТ 2022 г. В % К ПРЕДЫДУЩЕМУ МЕСЯЦУ



Фрутоовощная продукция,
включая картофель

111,02



Бананы

131,06



Груши

130,58



Капуста белокочанная свежая

126,87



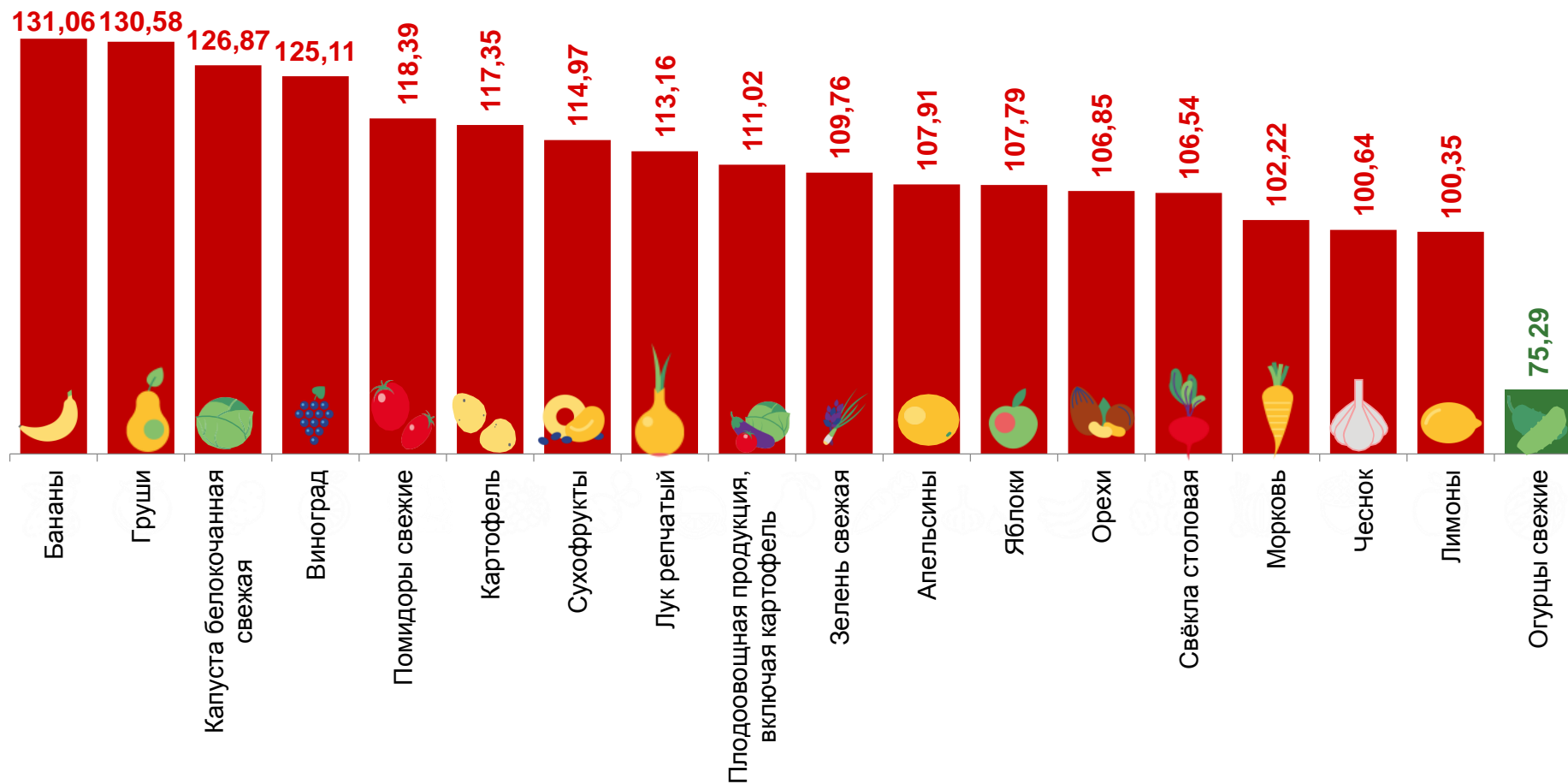
Лимоны

100,35



Огурцы свежие



































75,29





СРЕДНИЕ ЦЕНЫ НА ПЛОДООВОЩНУЮ ПРОДУКЦИЮ

МАРТ 2022 г., РУБЛЕЙ ЗА КИЛОГРАММ

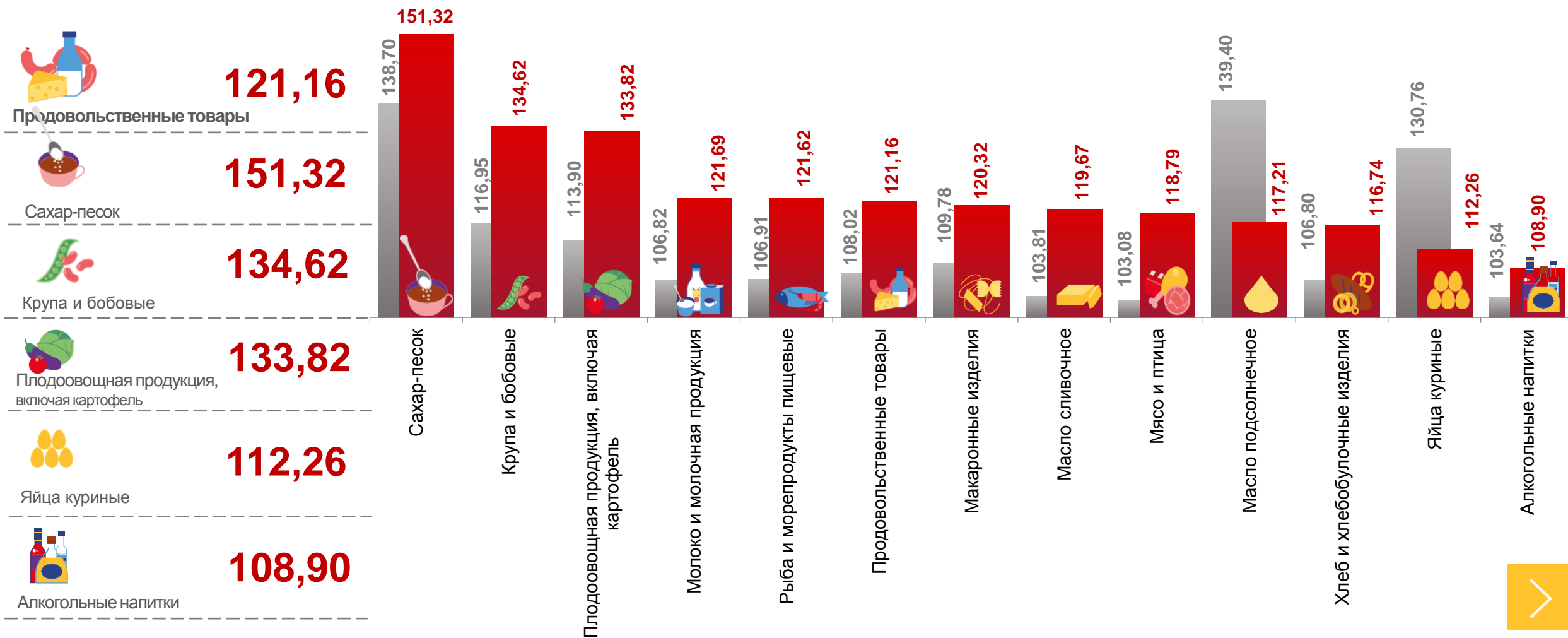
 Огурцы свежие	 206,06 ₮	 Орехи	 967,81 ₮	 Виноград	 295,83 ₮
 Помидоры свежие	 353,24 ₮	 Груши	 318,53 ₮	 Свёкла столовая	 66,50 ₮
 Бананы	 191,72 ₮	 Лимоны	 204,48 ₮	 Капуста белокочанная свежая	 108,89 ₮
 Сухофрукты	 360,65 ₮	 Яблоки	 165,28 ₮	 Картофель	 59,55 ₮
 Чеснок	 323,71 ₮	 Лук репчатый	 47,99 ₮	 Зелень свежая	 722,05 ₮
 Апельсины	 195,14 ₮	 Морковь	 83,72 ₮		





ИНДЕКСЫ ЦЕН НА ОТДЕЛЬНЫЕ ГРУППЫ И ВИДЫ ПРОДОВОЛЬСТВЕННЫХ ТОВАРОВ

МАРТ 2022 г. В % К СООТВЕТСТВУЮЩЕМУ МЕСЯЦУ ПРЕДЫДУЩЕГО ГОДА



■ Март 2021 г. к марту 2020 г.

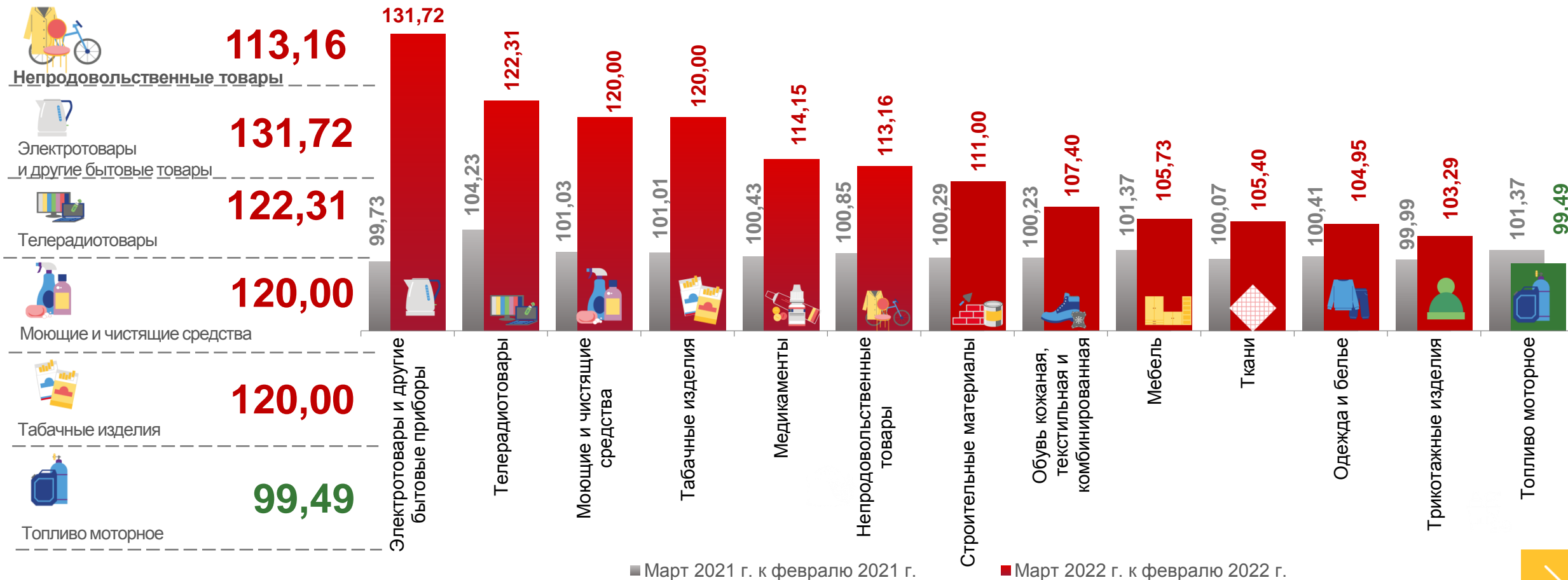
■ Март 2022 г. к марту 2021 г.





ИНДЕКСЫ ЦЕН НА ОТДЕЛЬНЫЕ ГРУППЫ НЕПРОДОВОЛЬСТВЕННЫХ ТОВАРОВ

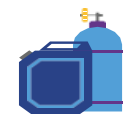
МАРТ 2022 г. В % К ПРЕДЫДУЩЕМУ МЕСЯЦУ





ИНДЕКСЫ ЦЕН НА ТОПЛИВО МОТОРНОЕ

МАРТ 2022 г. В % К ПРЕДЫДУЩЕМУ МЕСЯЦУ



Топливо моторное

99,49



Дизельное топливо

99,80



Бензин автомобильный марки АИ-92

99,80



Бензин автомобильный марки АИ-95

99,66



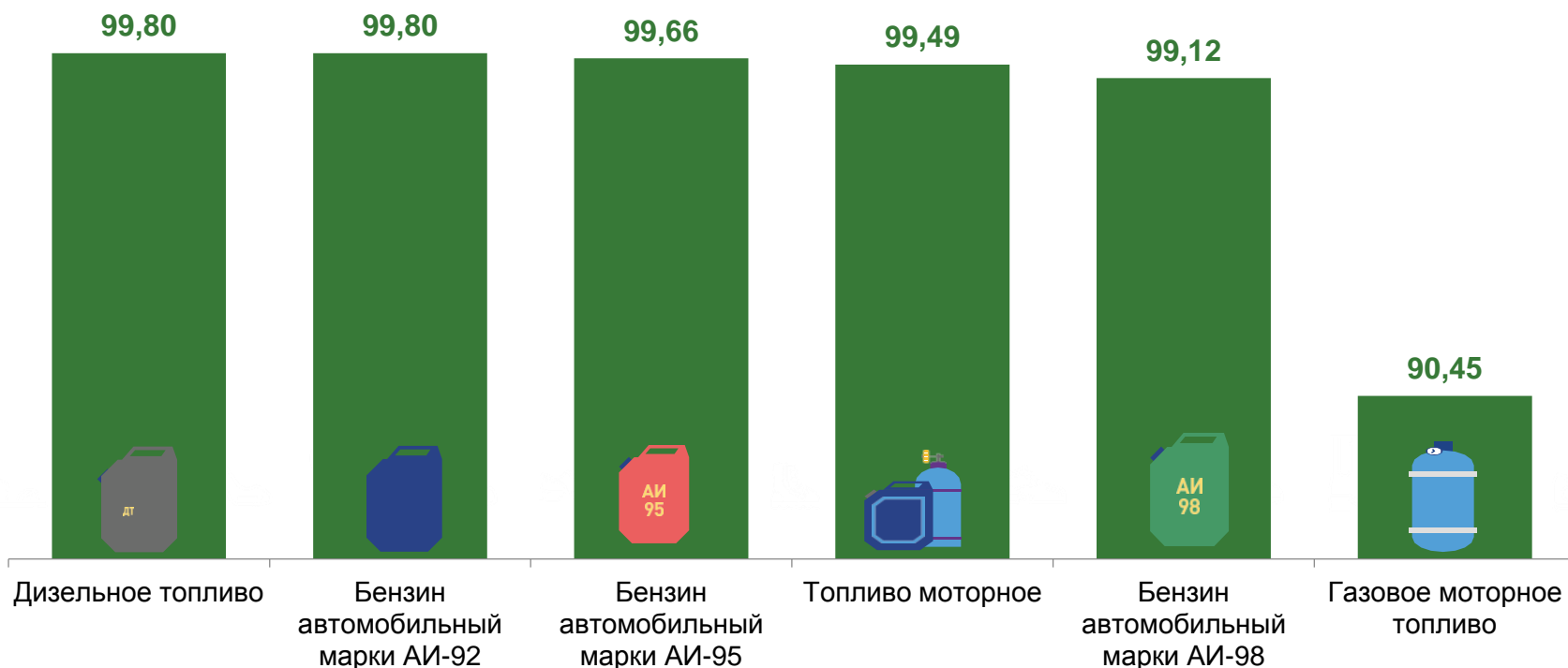
Бензин автомобильный марки АИ-98

99,12



Газовое моторное топливо

90,45



СРЕДНИЕ ЦЕНЫ
НА ТОПЛИВО
МОТОРНОЕ

▼ 57,05 ₮

▼ 48,19 ₮

▼ 50,71 ₮

▼ 59,08 ₮


▼ 29,60 ₮





ИНДЕКСЫ ЦЕН НА МОЮЩИЕ И ЧИСТЯЩИЕ СРЕДСТВА

МАРТ 2022 г. В % К ПРЕДЫДУЩЕМУ МЕСЯЦУ

 **120,00**

Моющие и чистящие средства

 **130,83**

Порошок стиральный

 **122,16**

Мыло хозяйственное

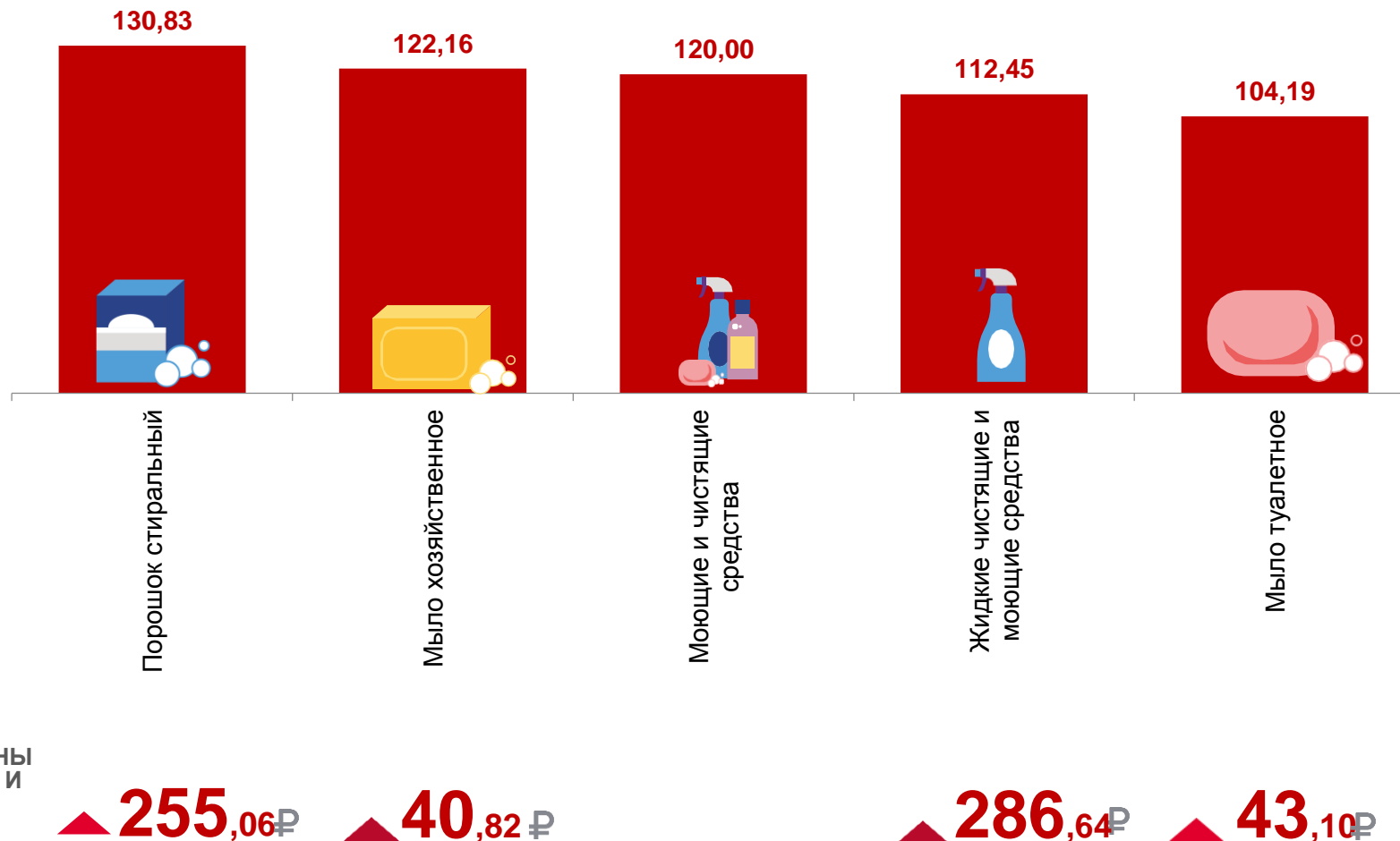
 **112,45**

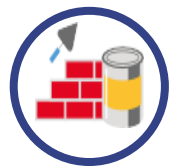
Жидкие чистящие и моющие средства

 **104,19**

Мыло туалетное

СРЕДНИЕ ЦЕНЫ
НА МОЮЩИЕ И
ЧИСТЯЩИЕ
СРЕДСТВА





ИНДЕКСЫ ЦЕН НА СТРОИТЕЛЬНЫЕ МАТЕРИАЛЫ

МАРТ 2022 г. В % К ПРЕДЫДУЩЕМУ МЕСЯЦУ



Строительные материалы

111,00



Рубероид

136,16



Ламинат

126,80



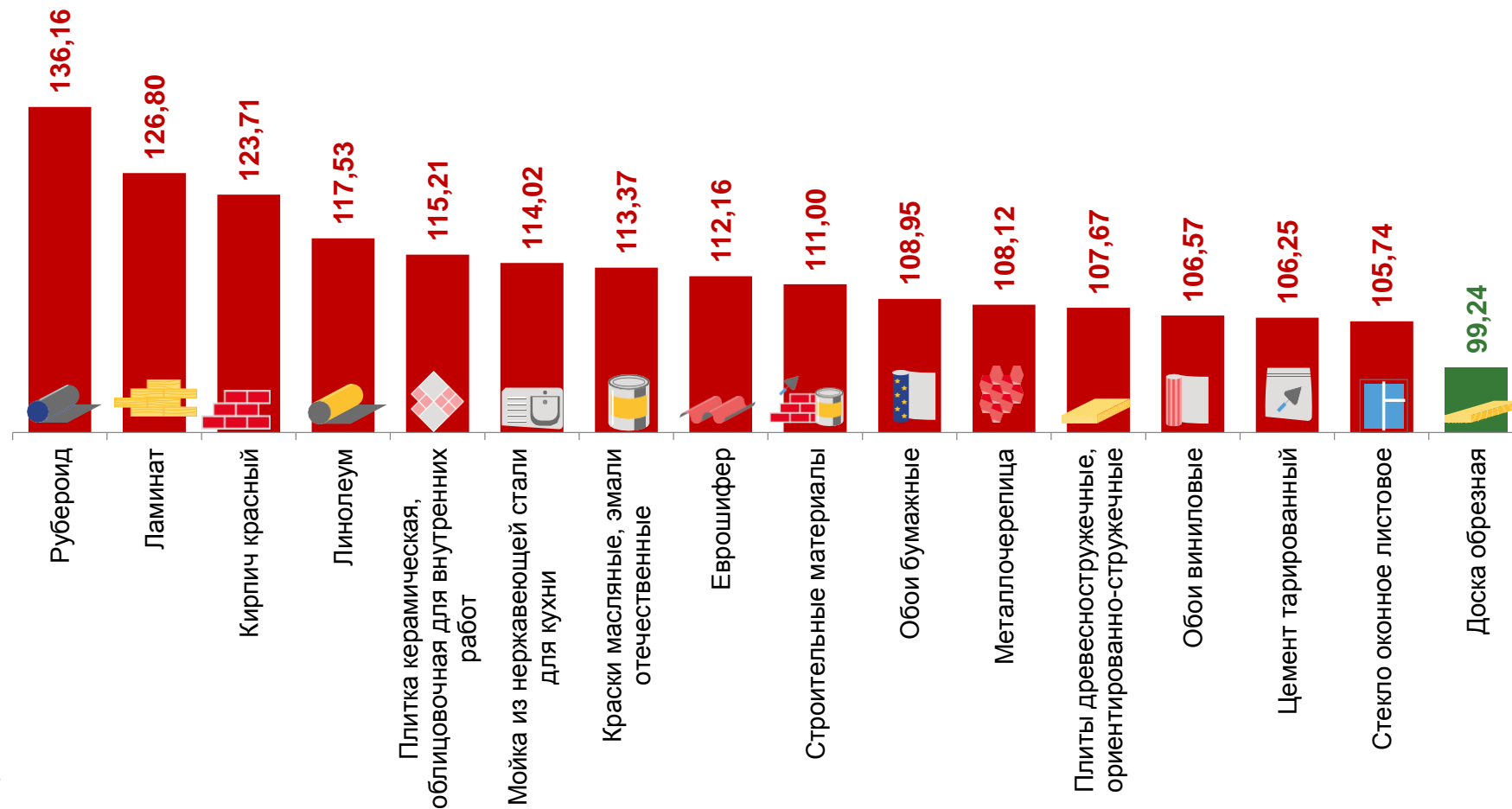
Кирпич красный

123,71



Доска обрезная

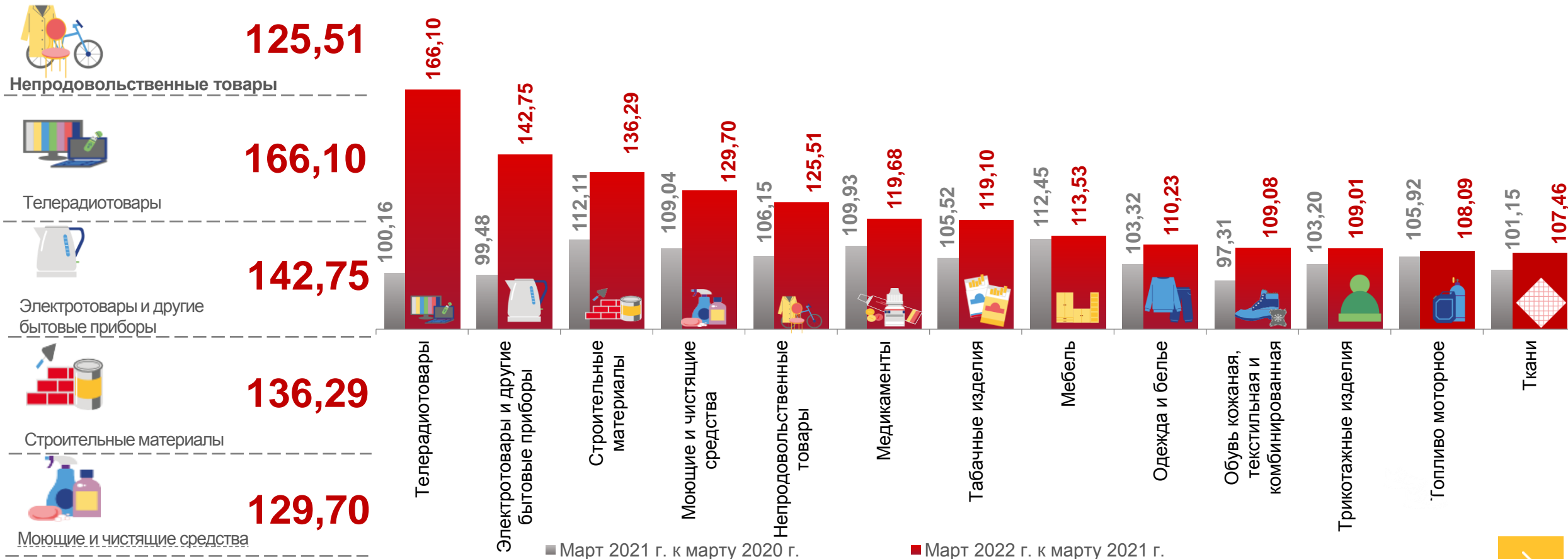
99,24





ИНДЕКСЫ ЦЕН НА ОТДЕЛЬНЫЕ ГРУППЫ НЕПРОДОВОЛЬСТВЕННЫХ ТОВАРОВ

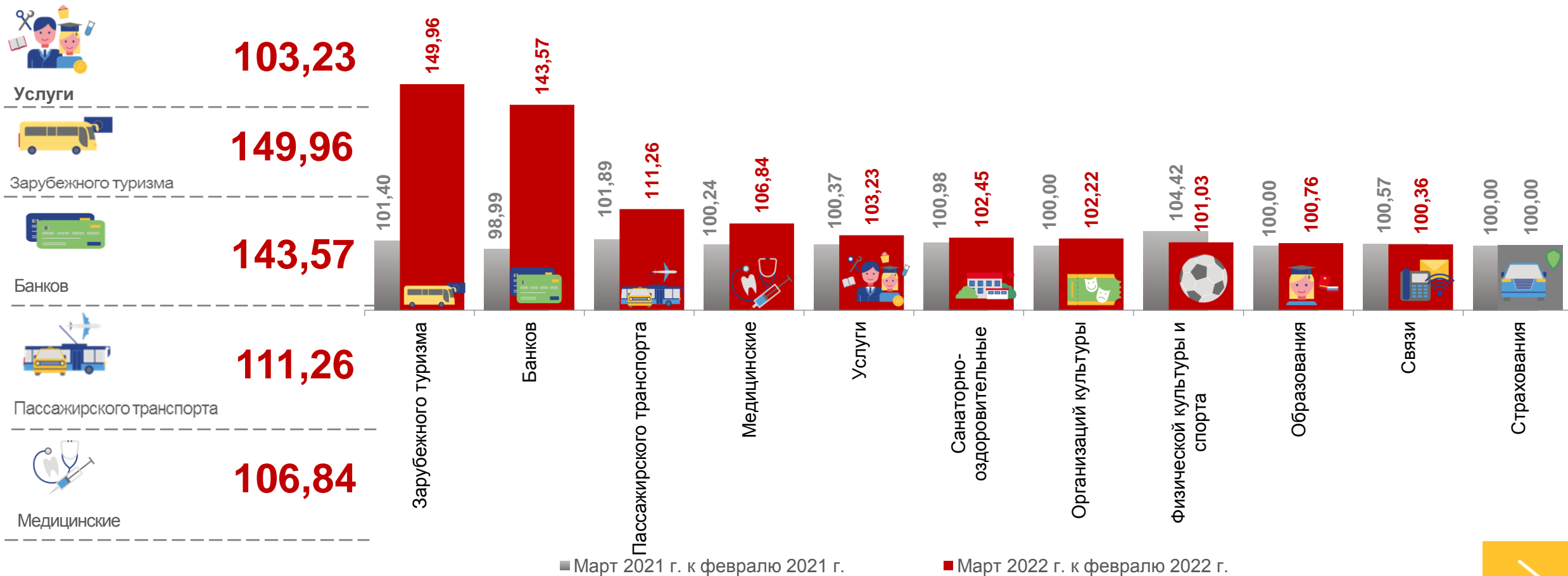
МАРТ 2022 г. В % К СООТВЕТСТВУЮЩЕМУ МЕСЯЦУ ПРЕДЫДУЩЕГО ГОДА





ИНДЕКСЫ ЦЕН И ТАРИФОВ НА УСЛУГИ

МАРТ 2022 г. В % К ПРЕДЫДУЩЕМУ МЕСЯЦУ



■ Март 2021 г. к февралю 2021 г.

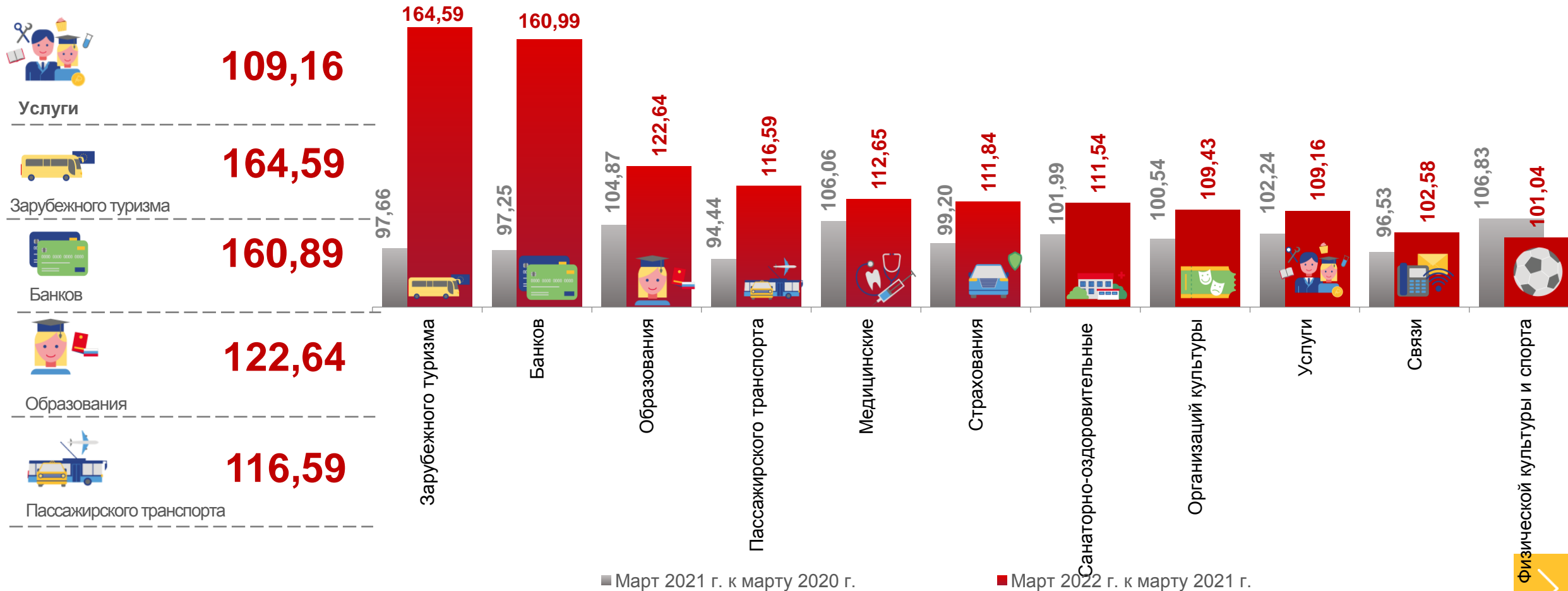
■ Март 2022 г. к февралю 2022 г.





ИНДЕКСЫ ЦЕН И ТАРИФОВ НА УСЛУГИ

МАРТ 2022 г. В % К СООТВЕТСТВУЮЩЕМУ МЕСЯЦУ ПРЕДЫДУЩЕГО ГОДА





СРЕДНИЕ ЦЕНЫ НА УСЛУГИ ТРАНСПОРТА

МАРТ 2022 г. РУБЛЕЙ



▲ **135,55** ₮

Проезд в плацкартном вагоне скорого фирменного поезда дальнего следования



▲ **140,63** ₮

Проезд в плацкартном вагоне скорого нефирменного поезда дальнего следования



▲ **239,41** ₮

Проезд в купейном вагоне скорого фирменного поезда дальнего следования



▲ **242,90** ₮

Проезд в купейном вагоне скорого нефирменного поезда дальнего следования



20,00 ₮

Проезд в трамвае



▲ **3740,59** ₮

Полет в салоне экономического класса самолета



107,97 ₮

Проезд в междугородном автобусе



▲ **33,44** ₮

Проезд в такси в расчете на 1 км пути



26,08 ₮

Проезд в городском автобусе



64,90 ₮

Проезд в пригородном поезде

