

# ИНДЕКСЫ ПОТРЕБИТЕЛЬСКИХ ЦЕН ПО РЕСПУБЛИКЕ БУРЯТИЯ В АПРЕЛЕ 2022 ГОДА

В % к декабрю предыдущего года










В % к предыдущему месяцу



Апрель 2022 года в % к марту 2022 года

	<b>Масло сливочное</b>	<b>103,4</b>
	<b>Крупа и бобовые</b>	<b>102,5</b>
	<b>Алкогольные напитки</b>	<b>102,5</b>
	<b>Мебель</b>	<b>102,9</b>
	<b>Моющие и чистящие средства</b>	<b>101,7</b>
	<b>Обувь</b>	<b>101,3</b>
	<b>Услуги зарубежного туризма</b>	<b>108,4</b>
	<b>Услуги пассажирского транспорта</b>	<b>105,9</b>



	<b>Сахар-песок</b>	<b>98,6</b>
	<b>Рыба и морепродукты пищевые</b>	<b>98,5</b>
	<b>Яйца куриные</b>	<b>95,5</b>
	<b>Медикаменты</b>	<b>98,0</b>
	<b>Электротовары</b>	<b>92,6</b>
	<b>Телерадиотовары</b>	<b>79,9</b>
	<b>Услуги организаций культуры</b>	<b>98,9</b>