



ФЕДЕРАЛЬНАЯ СЛУЖБА
ГОСУДАРСТВЕННОЙ СТАТИСТИКИ
ТЕРРИТОРИАЛЬНЫЙ ОРГАН ФЕДЕРАЛЬНОЙ
СЛУЖБЫ ГОСУДАРСТВЕННОЙ СТАТИСТИКИ
ПО РЕСПУБЛИКЕ БУРЯТИЯ

Оперативные данные по индексу потребительских цен по Республике Бурятия и регионам Дальневосточного федерального округа



за апрель 2022 года



Оперативные данные по ИПЦ по Республике Бурятия и регионам ДФО

за апрель 2022 года

- 01 ИНДЕКСЫ ПОТРЕБИТЕЛЬСКИХ ЦЕН
- 02 ИНДЕКСЫ ЦЕН НА ОТДЕЛЬНЫЕ ГРУППЫ
И ВИДЫ ПРОДОВОЛЬСТВЕННЫХ ТОВАРОВ
- 03 ИНДЕКСЫ ЦЕН НА ОТДЕЛЬНЫЕ ГРУППЫ
НЕПРОДОВОЛЬСТВЕННЫХ ТОВАРОВ
- 04 ИНДЕКСЫ ЦЕН И ТАРИФОВ НА УСЛУГИ





ИНДЕКСЫ ПОТРЕБИТЕЛЬСКИХ ЦЕН ПО РЕСПУБЛИКЕ БУРЯТИЯ

АПРЕЛЬ 2022 г. В % К ПРЕДЫДУЩЕМУ МЕСЯЦУ



100,74

ИПЦ



101,50

Продовольственные товары



100,53

Все товары



100,92

Базовый ИПЦ



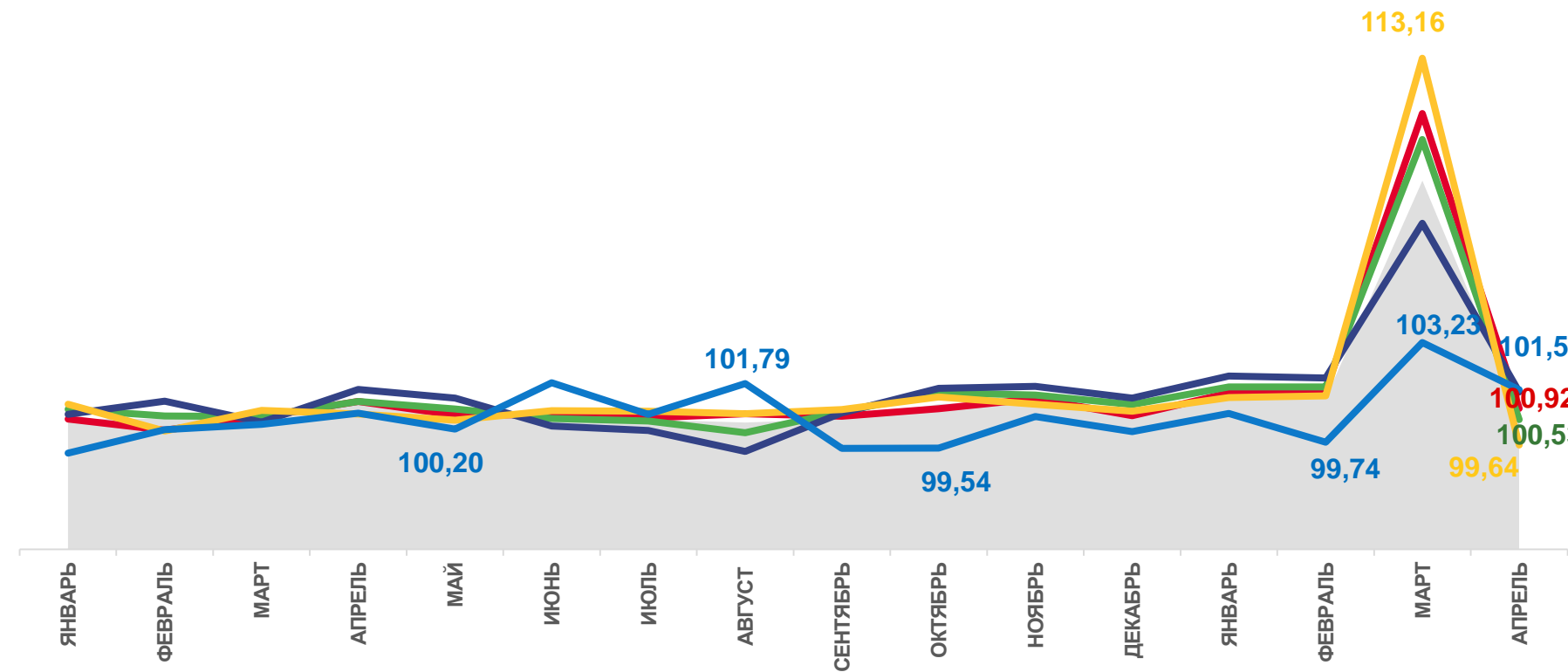
99,64

Непродовольственные товары



101,58

Услуги



Индекс потребительских цен



Все товары



Непродовольственные товары



Базовый индекс потребительских цен



Услуги



Продовольственные товары

2021

2022





ИНДЕКСЫ ПОТРЕБИТЕЛЬСКИХ ЦЕН

АПРЕЛЬ 2022 г. В % К ПРЕДЫДУЩЕМУ МЕСЯЦУ

Регионы с наибольшими и наименьшими значениями



6 субъектов ДФО
значение ИПЦ **меньше**,
чем по Дальневосточному
федеральному округу

5 субъектов ДФО
значение ИПЦ **больше**,
чем по Дальневосточному
федеральному округу



● от 100,74 до 101,24 ● от 101,24 до 102,07 ● от 102,07 и выше





ИНДЕКСЫ ЦЕН НА ОСНОВНЫЕ ГРУППЫ ТОВАРОВ

АПРЕЛЬ 2022 г. В % К ПРЕДЫДУЩЕМУ МЕСЯЦУ



ИНДЕКСЫ ЦЕН НА ПРОДОВОЛЬСТВЕННЫЕ ТОВАРЫ



ИНДЕКСЫ ЦЕН НА НЕПРОДОВОЛЬСТВЕННЫЕ ТОВАРЫ



ИНДЕКСЫ ЦЕН НА УСЛУГИ

5

субъектов ДФО
значение индекса
меньше, чем по
Дальневосточному
федеральному округу

6

субъектов ДФО
значение индекса
больше, чем по
Дальневосточному
федеральному округу

5

субъектов ДФО
значение индекса
меньше, чем по
Дальневосточному
федеральному округу

6

субъектов ДФО
значение индекса
больше, чем по
Дальневосточному
федеральному округу

5

субъектов ДФО
значение индекса
меньше, чем по
Дальневосточному
федеральному округу

6





субъектов ДФО
значение индекса
больше, чем по
Дальневосточному
федеральному округу

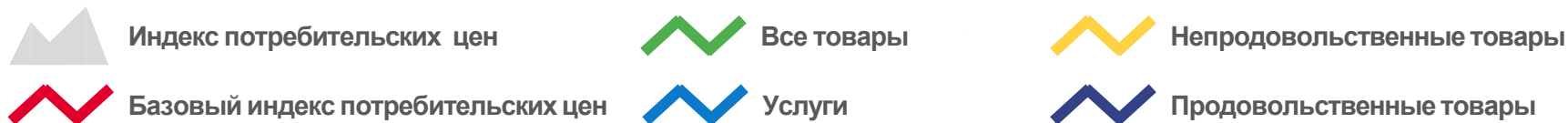
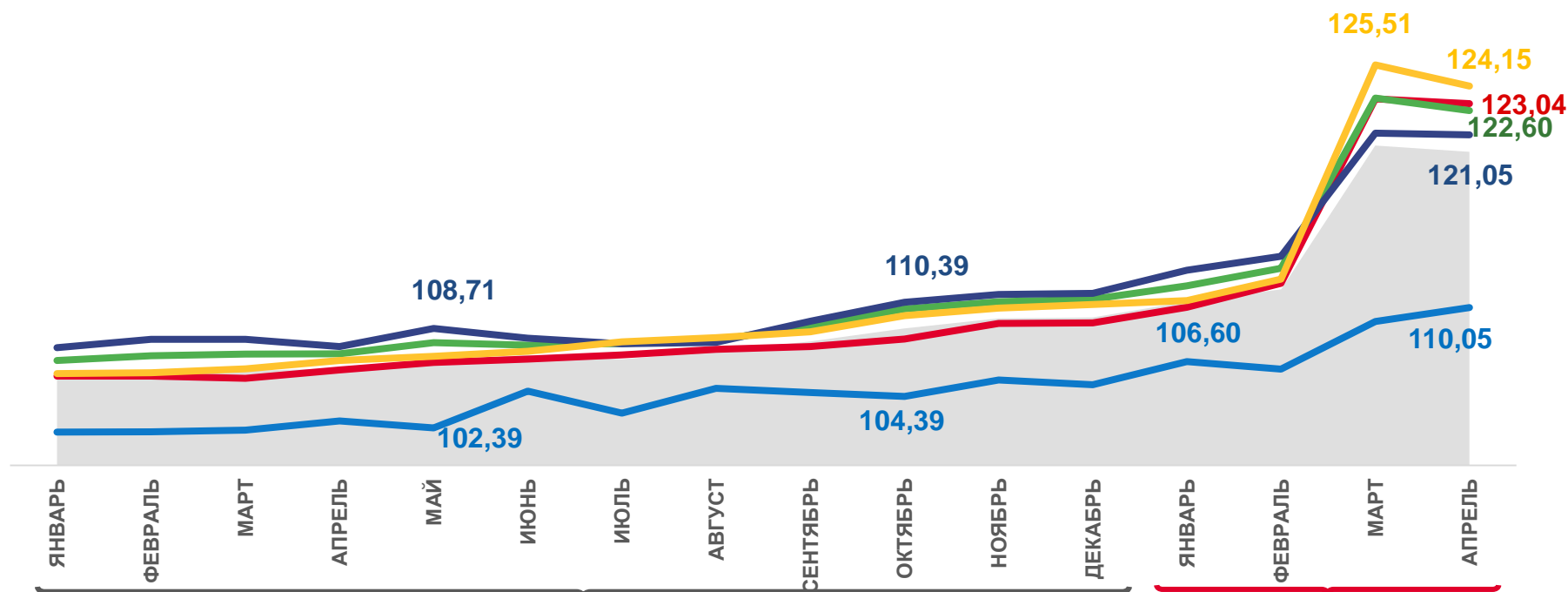




ИНДЕКСЫ ПОТРЕБИТЕЛЬСКИХ ЦЕН

АПРЕЛЬ 2022 г. В % К СООТВЕТСТВУЮЩЕМУ МЕСЯЦУ ПРЕДЫДУЩЕГО ГОДА

	119,97
ИПЦ	
	122,60
Все товары	
	121,05
Продовольственные товары	
	124,15
Непродовольственные товары	
	110,05
Услуги	
	123,04
Базовый ИПЦ	





ИНДЕКСЫ ПОТРЕБИТЕЛЬСКИХ ЦЕН

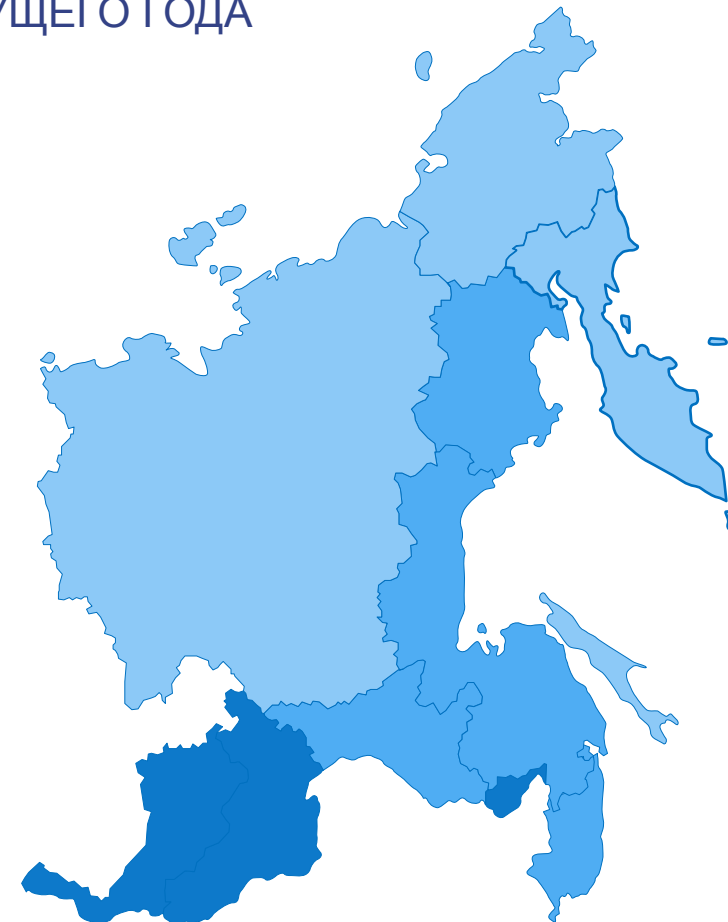
АПРЕЛЬ 2022 г. В % К СООТВЕТСТВУЮЩЕМУ МЕСЯЦУ ПРЕДЫДУЩЕГО ГОДА

Регионы с наибольшими и наименьшими значениями



7 субъектов ДФО значение индекса **меньше**, чем по Дальневосточному федеральному округу

4 субъекта ДФО значение индекса **больше**, чем по Дальневосточному федеральному округу



от 109,67 до 115,14

от 115,14 до 118,21

от 118,21 и выше





ИНДЕКСЫ ЦЕН НА ОСНОВНЫЕ ГРУППЫ ТОВАРОВ

АПРЕЛЬ 2022 г. В % К СООТВЕТСТВУЮЩЕМУ МЕСЯЦУ ПРЕДЫДУЩЕГО ГОДА



ИНДЕКСЫ ЦЕН НА ПРОДОВОЛЬСТВЕННЫЕ ТОВАРЫ

6 субъектов ДФО
значение индекса
меньше, чем по
Дальневосточному
федеральному округу

5 субъектов ДФО
значение индекса
больше, чем по
Дальневосточному
федеральному округу



ИНДЕКСЫ ЦЕН НА НЕПРОДОВОЛЬСТВЕННЫЕ ТОВАРЫ

6 субъектов ДФО
значение индекса
меньше, чем по
Дальневосточному
федеральному округу

5 субъектов ДФО
значение индекса
больше, чем по
Дальневосточному
федеральному округу



ИНДЕКСЫ ЦЕН НА УСЛУГИ

6 субъектов ДФО
значение индекса
меньше, чем по
Дальневосточному
федеральному округу

5 субъектов ДФО
значение индекса
больше, чем по
Дальневосточному
федеральному округу





ИНДЕКСЫ ПОТРЕБИТЕЛЬСКИХ ЦЕН

АПРЕЛЬ 2022 г. В % К ДЕКАБРЮ ПРЕДЫДУЩЕГО ГОДА



112,73

ИПЦ



114,64

Все товары



113,45

Продовольственные товары



115,77

Непродовольственные товары



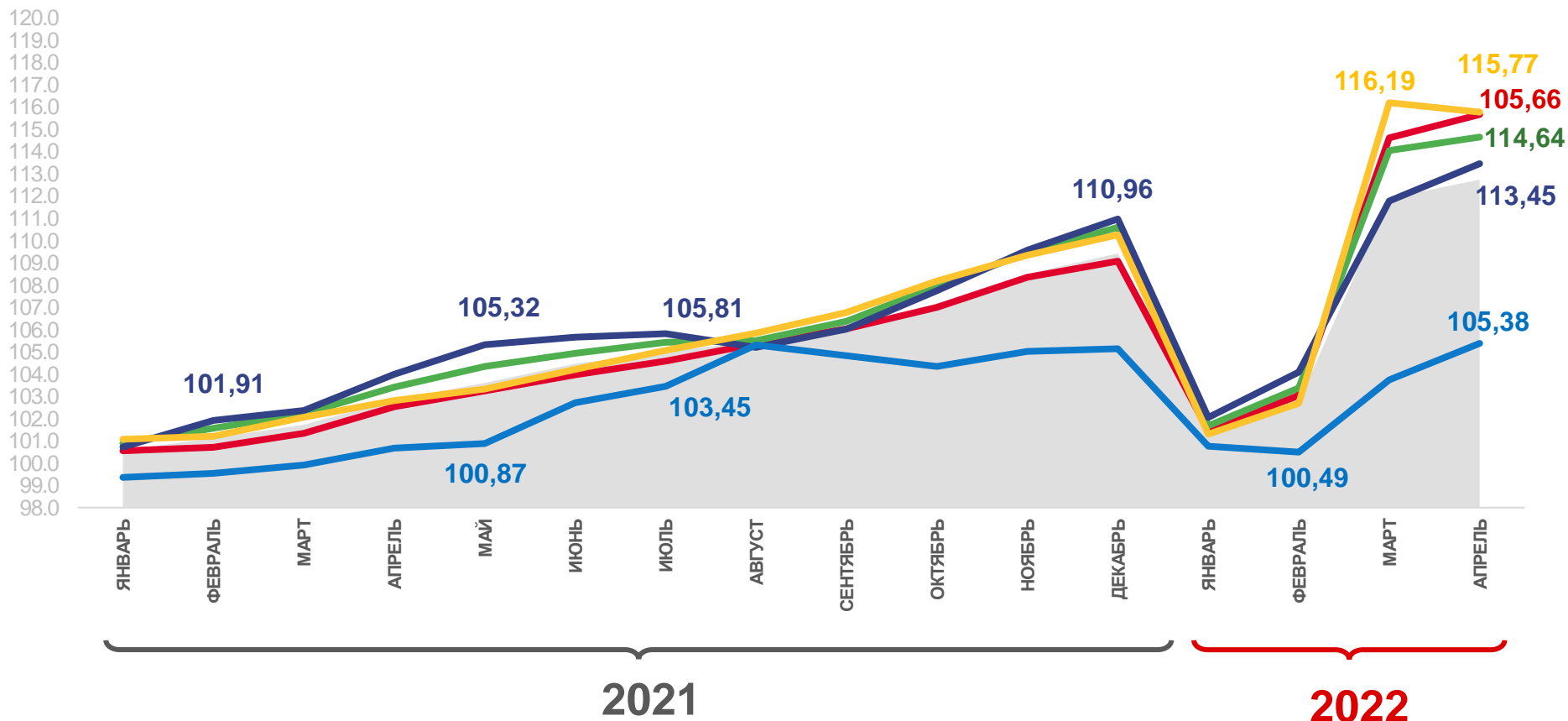
105,38

Услуги



115,66

Базовый ИПЦ



Индекс потребительских цен



Все товары



Непродовольственные товары



Базовый индекс потребительских цен



Услуги



Продовольственные товары





ИНДЕКСЫ ПОТРЕБИТЕЛЬСКИХ ЦЕН

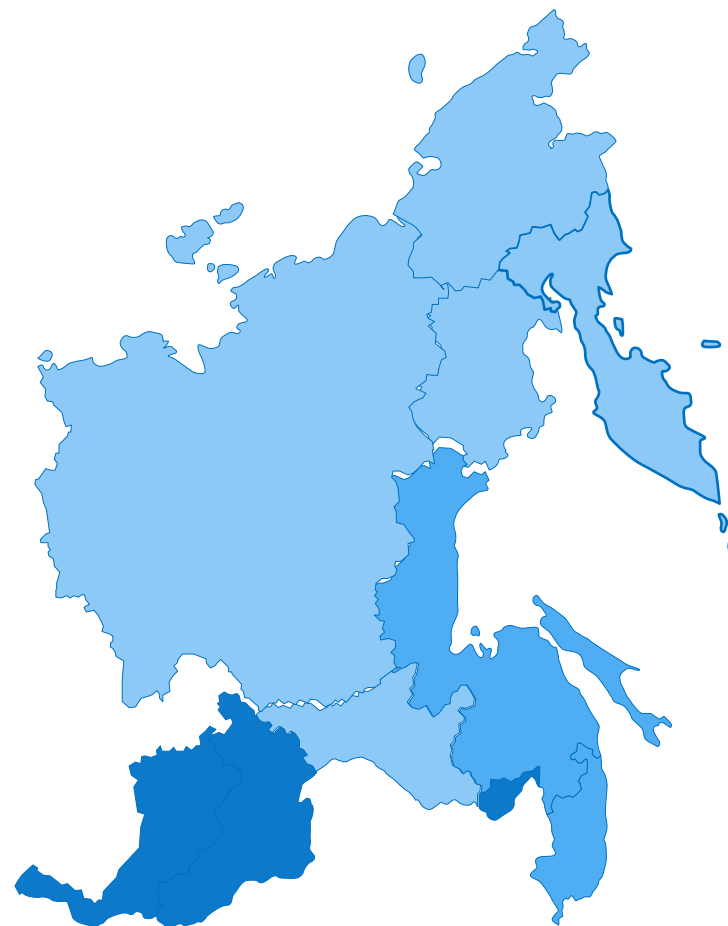
АПРЕЛЬ 2022 г. В % К ДЕКАБРЮ ПРЕДЫДУЩЕГО ГОДА

Регионы с наибольшими и наименьшими значениями



6 субъектов ДФО значение индекса **меньше**, чем по Дальневосточному федеральному округу

5 субъектов ДФО значение индекса **больше**, чем по Дальневосточному федеральному округу



● от 105,37 до 109,68
 ● от 109,68 до 111,05
 ● от 111,05 и выше





ИНДЕКСЫ ЦЕН НА ОСНОВНЫЕ ГРУППЫ ТОВАРОВ

АПРЕЛЬ 2022 г. В % К ДЕКАБРЮ ПРЕДЫДУЩЕГО ГОДА



ИНДЕКСЫ ЦЕН НА ПРОДОВОЛЬСТВЕННЫЕ ТОВАРЫ

5 субъектов ДФО значение индекса **меньше**, чем по Дальневосточному федеральному округу

6 субъектов ДФО значение индекса **больше**, чем по Дальневосточному федеральному округу



ИНДЕКСЫ ЦЕН НА НЕПРОДОВОЛЬСТВЕННЫЕ ТОВАРЫ

5 субъектов ДФО значение индекса **меньше**, чем по Дальневосточному федеральному округу

6 субъектов ДФО значение индекса **больше**, чем по Дальневосточному федеральному округу



ИНДЕКСЫ ЦЕН НА УСЛУГИ

6 субъектов ДФО значение индекса **меньше**, чем по Дальневосточному федеральному округу

5 субъектов ДФО значение индекса **больше**, чем по Дальневосточному федеральному округу





ИНДЕКСЫ ЦЕН НА ОТДЕЛЬНЫЕ ГРУППЫ И ВИДЫ ПРОДОВОЛЬСТВЕННЫХ ТОВАРОВ

АПРЕЛЬ 2022 г. В % К ПРЕДЫДУЩЕМУ МЕСЯЦУ



Продовольственные товары

101,50




Масло сливочное

103,41



Крупа и бобовые

102,54



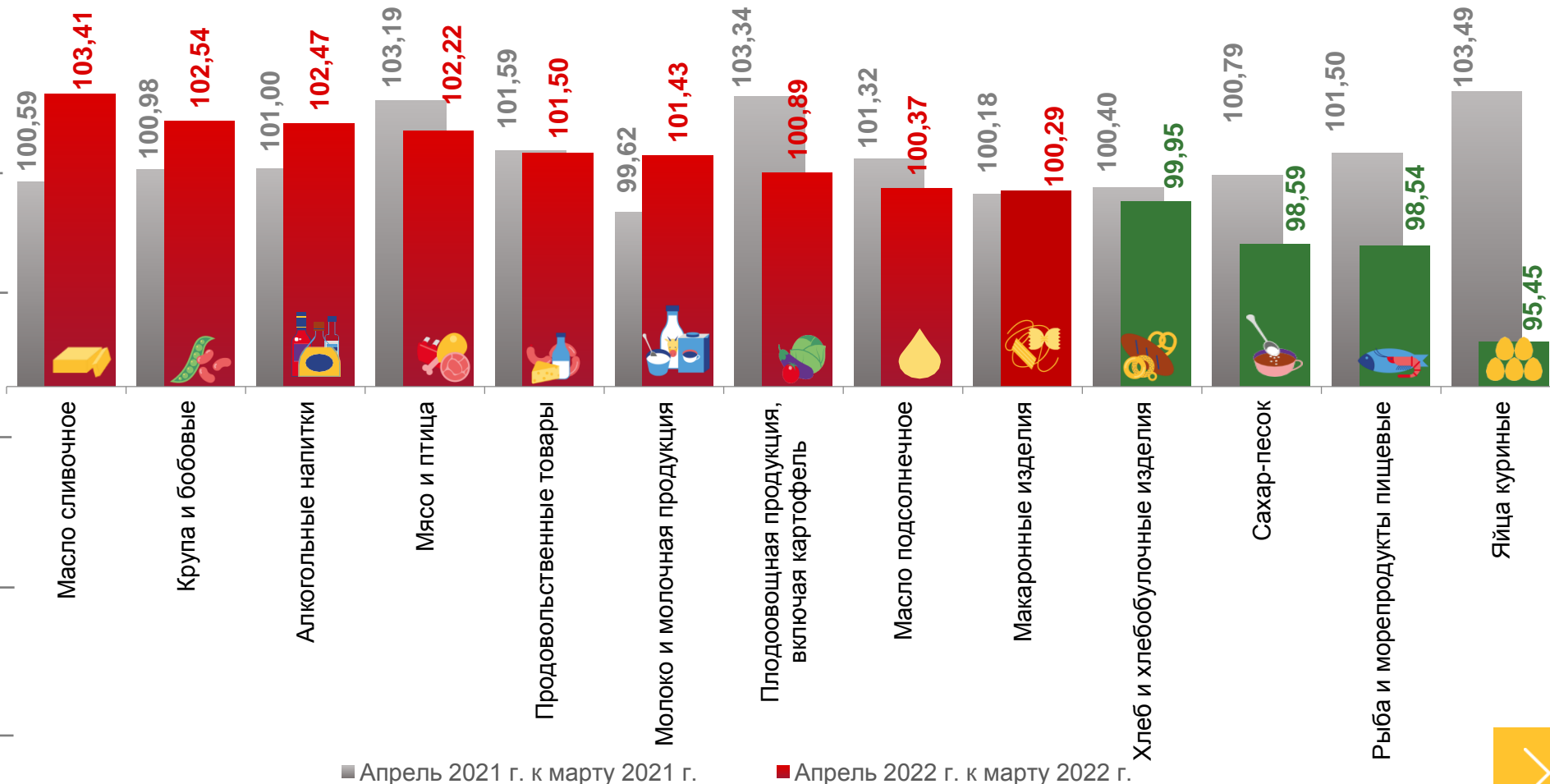
Рыба и морепродукты пищевые

98,54



Яйца куриные

95,45



■ Апрель 2021 г. к марту 2021 г.

■ Апрель 2022 г. к марту 2022 г.





ИНДЕКСЫ ЦЕН НА ПЛОДООВОЩНУЮ ПРОДУКЦИЮ

АПРЕЛЬ 2022 г. В % К ПРЕДЫДУЩЕМУ МЕСЯЦУ



Фрудоовощная продукция,
включая картофель

100,89



Виноград

122,62



Лук репчатый

111,77



Картофель

110,83



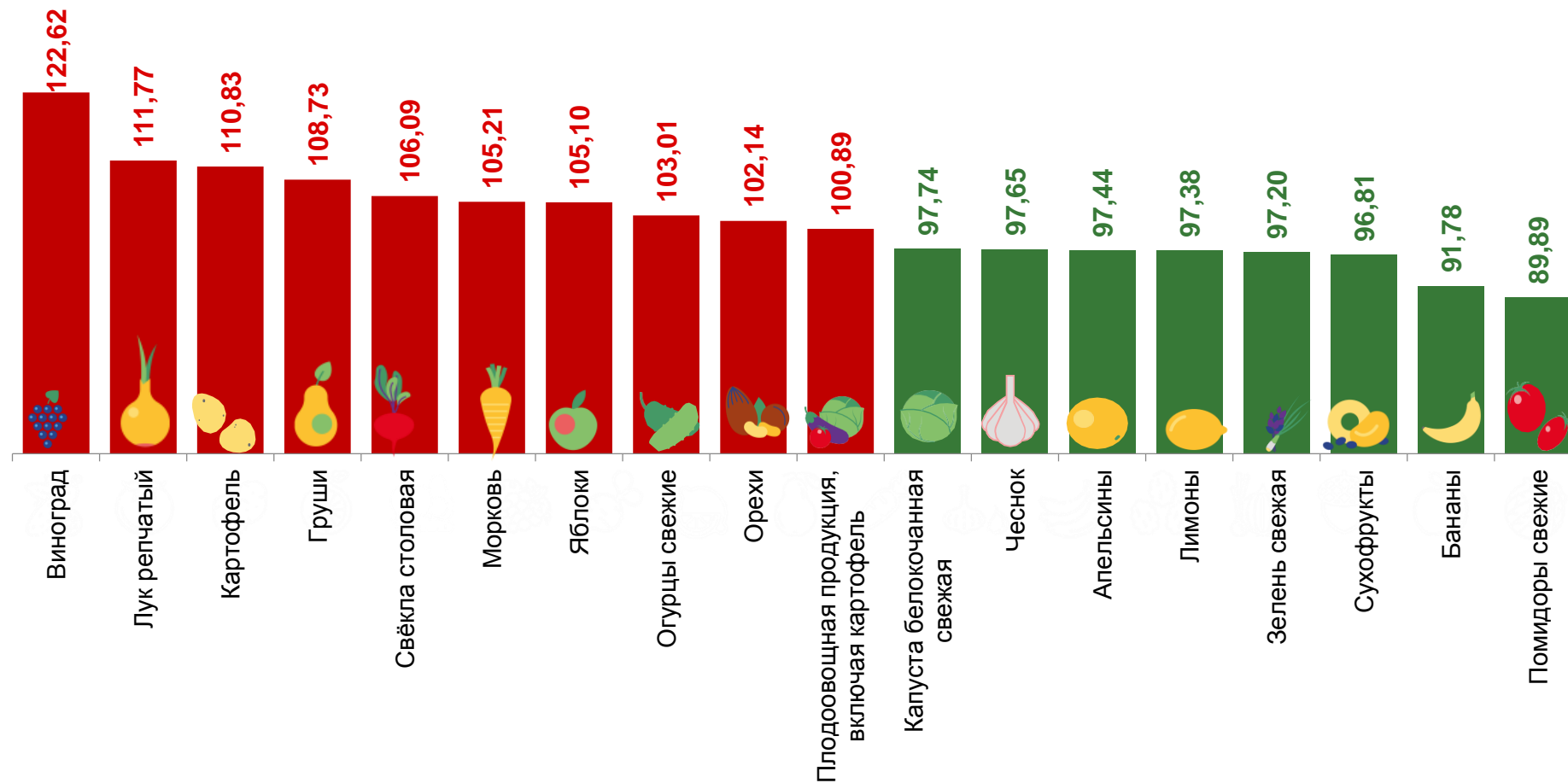
Бананы

91,78



Помидоры свежие


















89,89





СРЕДНИЕ ЦЕНЫ НА ПЛОДООВОЩНУЮ ПРОДУКЦИЮ

АПРЕЛЬ 2022 г., РУБЛЕЙ ЗА КИЛОГРАММ

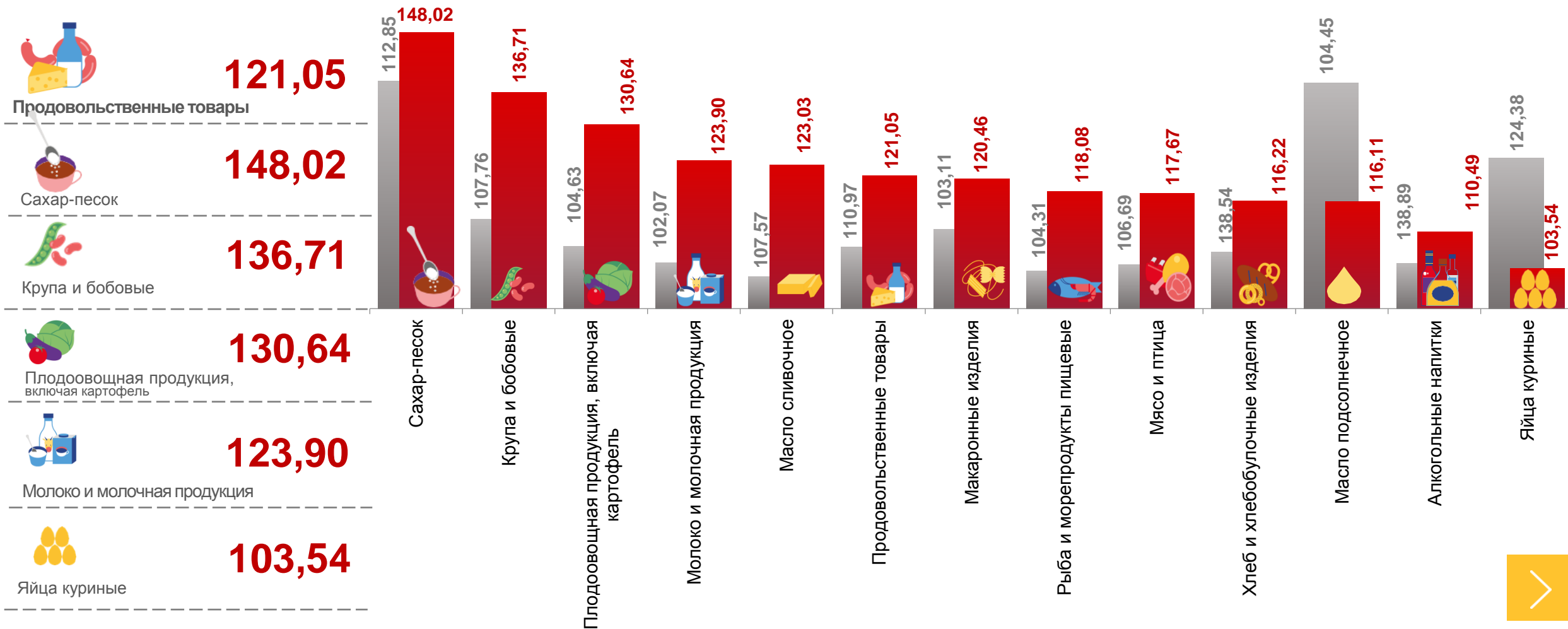
 Огурцы свежие	▲ 212,26 ₮	 Орехи	▲ 988,45 ₮	 Виноград	▲ 362,73 ₮
 Помидоры свежие	▼ 317,51 ₮	 Груши	▲ 346,32 ₮	 Свёкла столовая	▲ 70,55 ₮
 Бананы	▼ 175,97 ₮	 Лимоны	▼ 199,12 ₮	 Капуста белокочанная свежая	▼ 106,43 ₮
 Сухофрукты	▼ 349,12 ₮	 Яблоки	▲ 173,71 ₮	 Картофель	▲ 66,00 ₮
 Чеснок	▼ 316,12 ₮	 Лук репчатый	▲ 53,64 ₮	 Зелень свежая	▼ 701,85 ₮
 Апельсины	▼ 190,15 ₮	 Морковь	▲ 88,09 ₮		





ИНДЕКСЫ ЦЕН НА ОТДЕЛЬНЫЕ ГРУППЫ И ВИДЫ ПРОДОВОЛЬСТВЕННЫХ ТОВАРОВ

АПРЕЛЬ 2022 г. В % К СООТВЕТСТВУЮЩЕМУ МЕСЯЦУ ПРЕДЫДУЩЕГО ГОДА



■ Апрель 2021 г. к апрелю 2020 г.

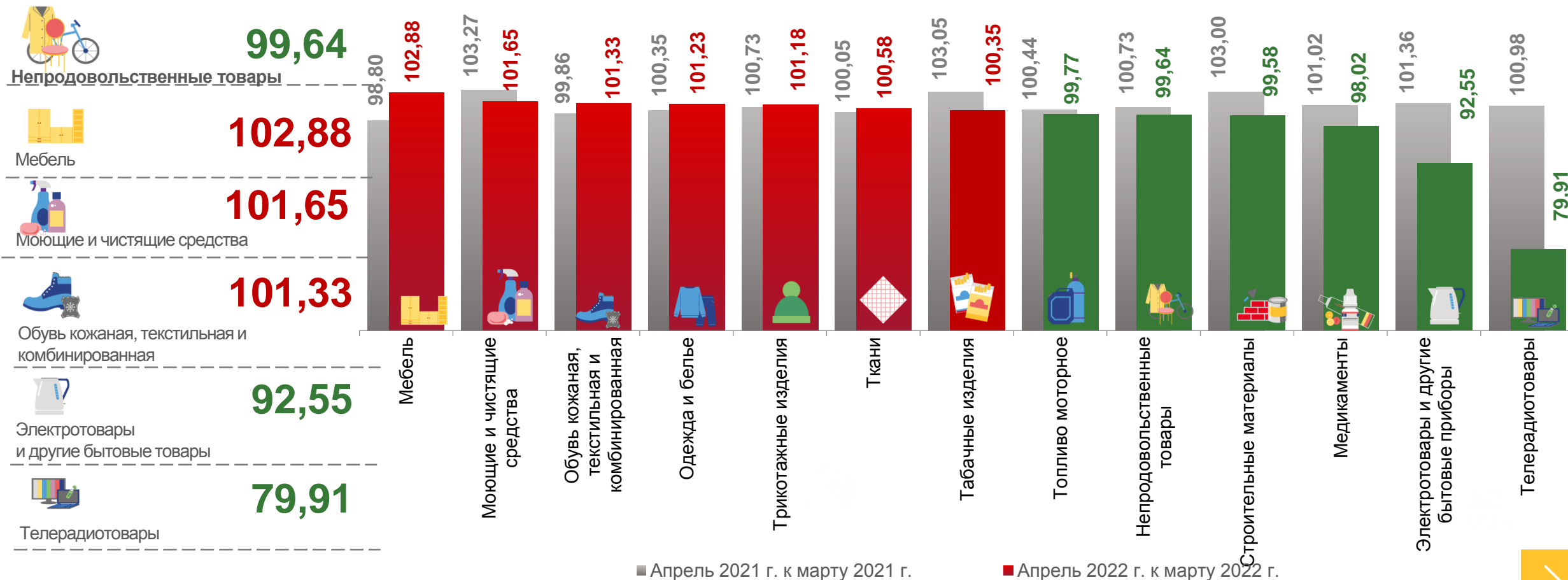
■ Апрель 2022 г. к апрелю 2021 г.





ИНДЕКСЫ ЦЕН НА ОТДЕЛЬНЫЕ ГРУППЫ НЕПРОДОВОЛЬСТВЕННЫХ ТОВАРОВ

АПРЕЛЬ 2022 г. В % К ПРЕДЫДУЩЕМУ МЕСЯЦУ



■ Апрель 2021 г. к марту 2021 г.

■ Апрель 2022 г. к марту 2022 г.





ИНДЕКСЫ ЦЕН НА ТОПЛИВО МОТОРНОЕ

АПРЕЛЬ 2022 г. В % К ПРЕДЫДУЩЕМУ МЕСЯЦУ



99,77

Топливо моторное



100,00

Бензин автомобильный марки АИ-98



100,00

Газовое моторное топливо



99,80

Бензин автомобильный марки АИ-95



99,70

Дизельное топливо



99,65

Бензин автомобильный марки АИ-92

СРЕДНИЕ ЦЕНЫ
НА ТОПЛИВО
МОТОРНОЕ

59,08 ₮

29,60 ₮

▼ 50,61 ₮

▼ 56,88 ₮

▼ 48,02 ₮





ИНДЕКСЫ ЦЕН НА МОЮЩИЕ И ЧИСТЯЩИЕ СРЕДСТВА

АПРЕЛЬ 2022 г. В % К ПРЕДЫДУЩЕМУ МЕСЯЦУ

 **101,65**

Моющие и чистящие средства

 **107,90**

Мыло хозяйственное

 **106,86**

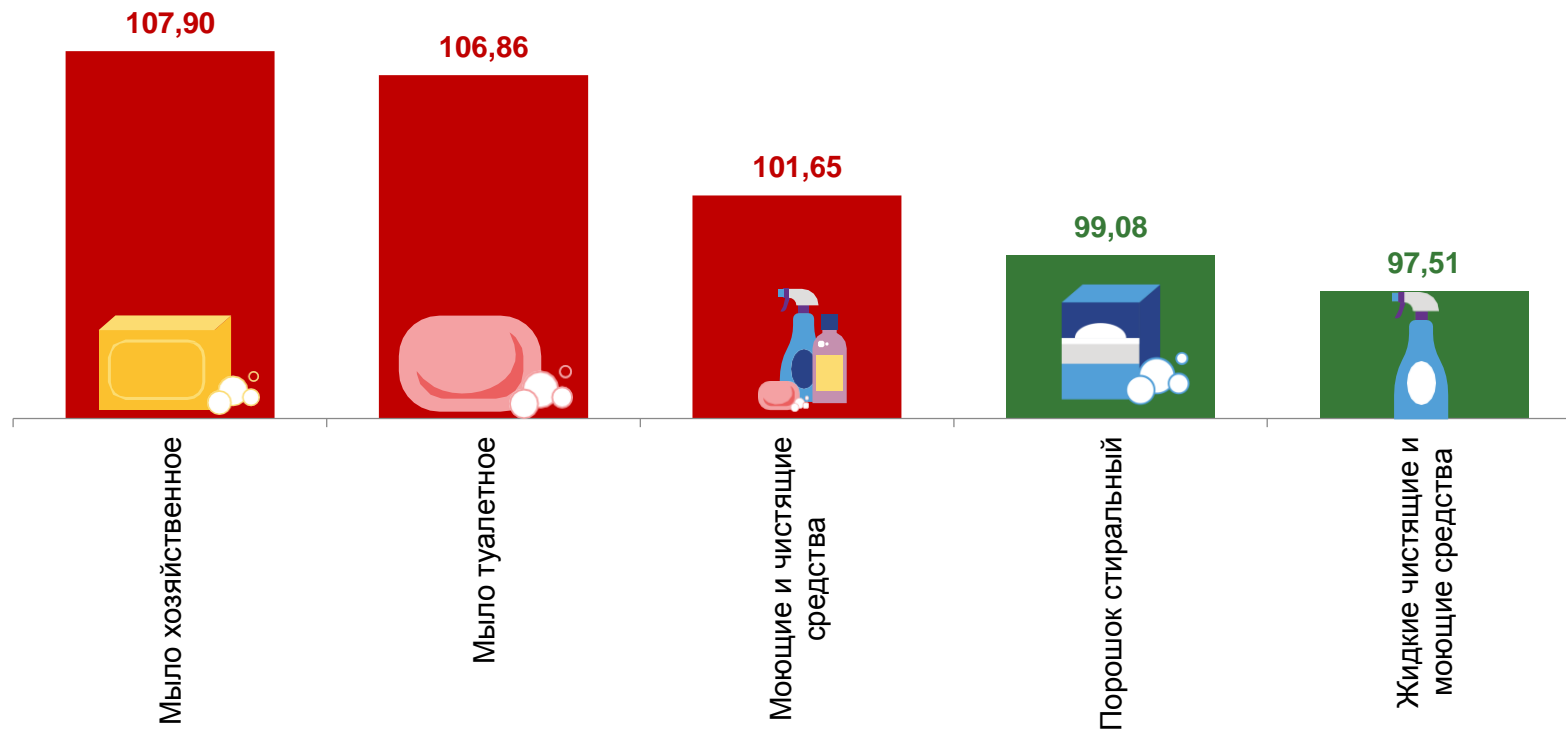
Мыло туалетное

 **99,08**

Порошок стиральный

 **97,51**

Жидкие чистящие и моющие средства



СРЕДНИЕ ЦЕНЫ
НА МОЮЩИЕ И
ЧИСТЯЩИЕ
СРЕДСТВА

▲ **44,05** ₮

▲ **49,13** ₮

▼ **252,72** ₮

▼ **279,32** ₮





ИНДЕКСЫ ЦЕН НА СТРОИТЕЛЬНЫЕ МАТЕРИАЛЫ

АПРЕЛЬ 2022 г. В % К ПРЕДЫДУЩЕМУ МЕСЯЦУ



Строительные материалы

99,58



Стекло оконное листовое

107,04



Мойка из нержавеющей стали для кухни

104,37



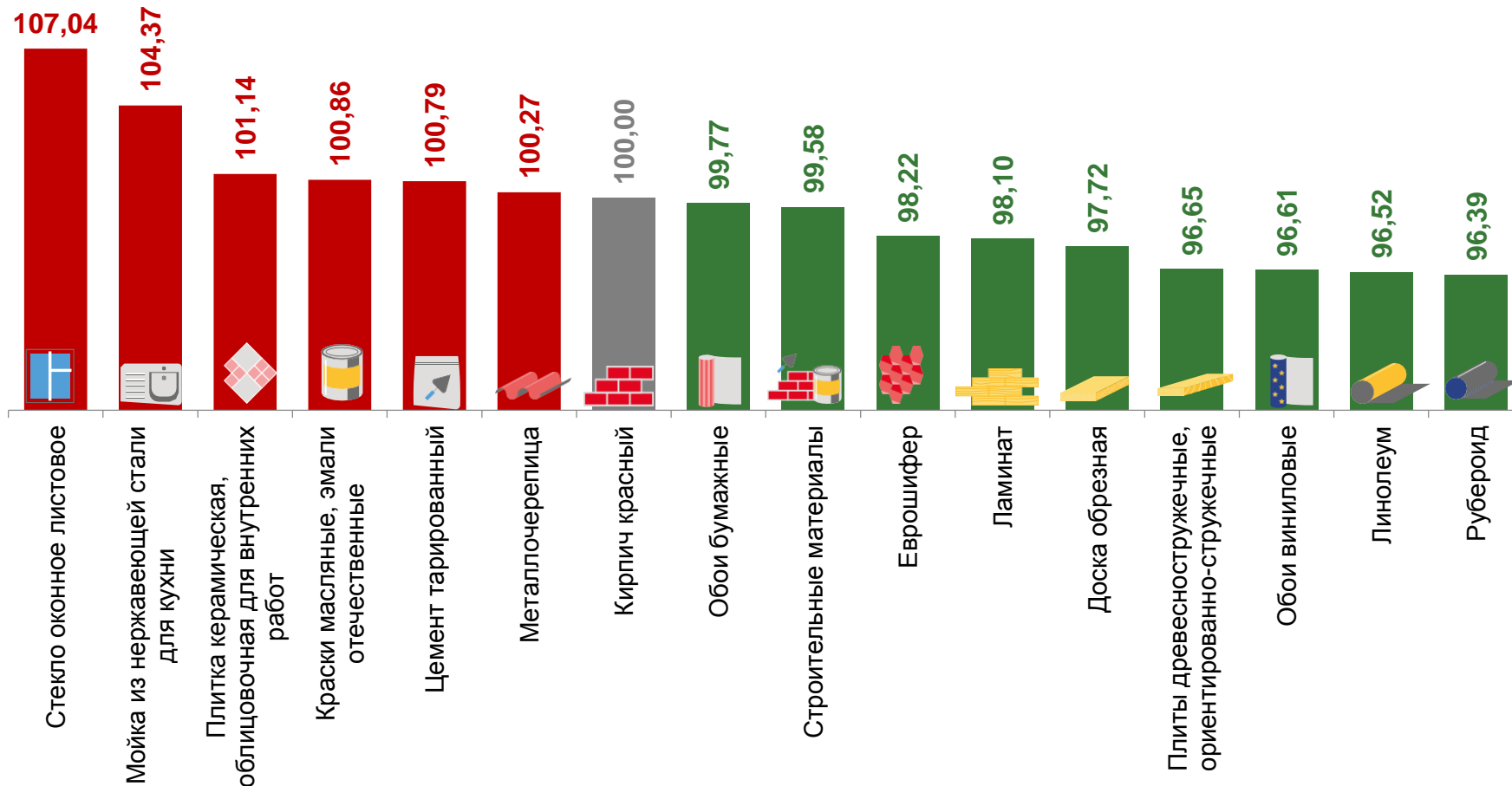
Линолеум

96,52



Рубероид

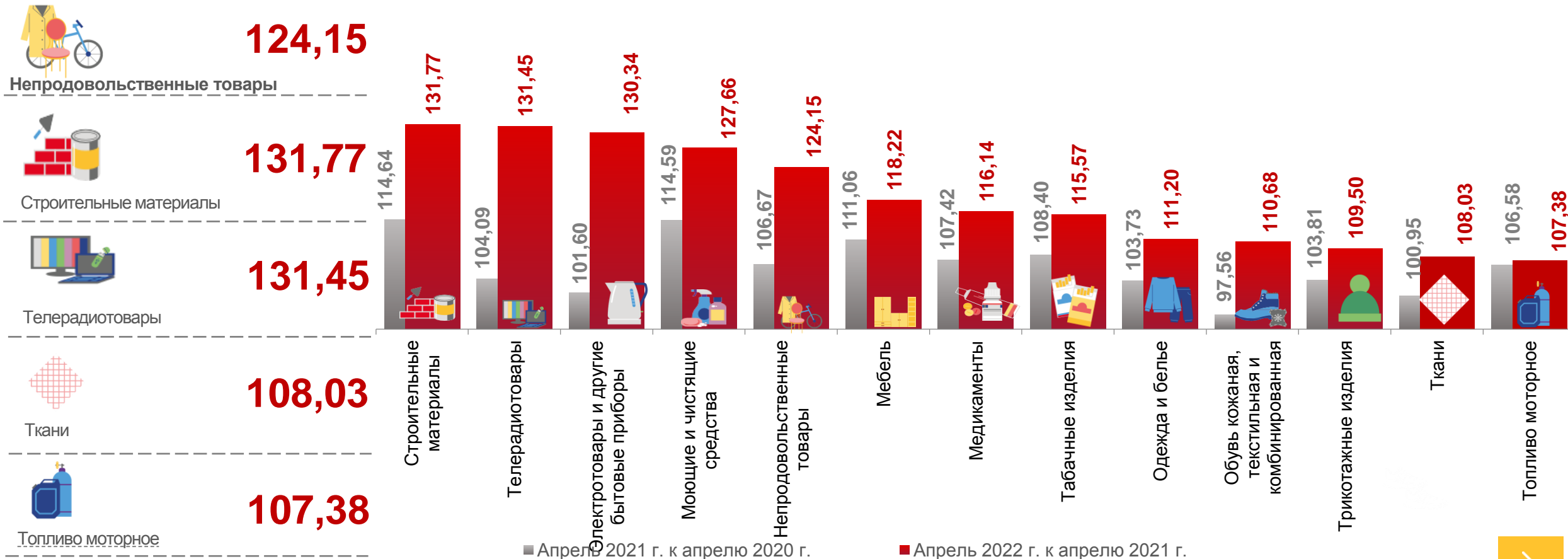
96,39





ИНДЕКСЫ ЦЕН НА ОТДЕЛЬНЫЕ ГРУППЫ НЕПРОДОВОЛЬСТВЕННЫХ ТОВАРОВ

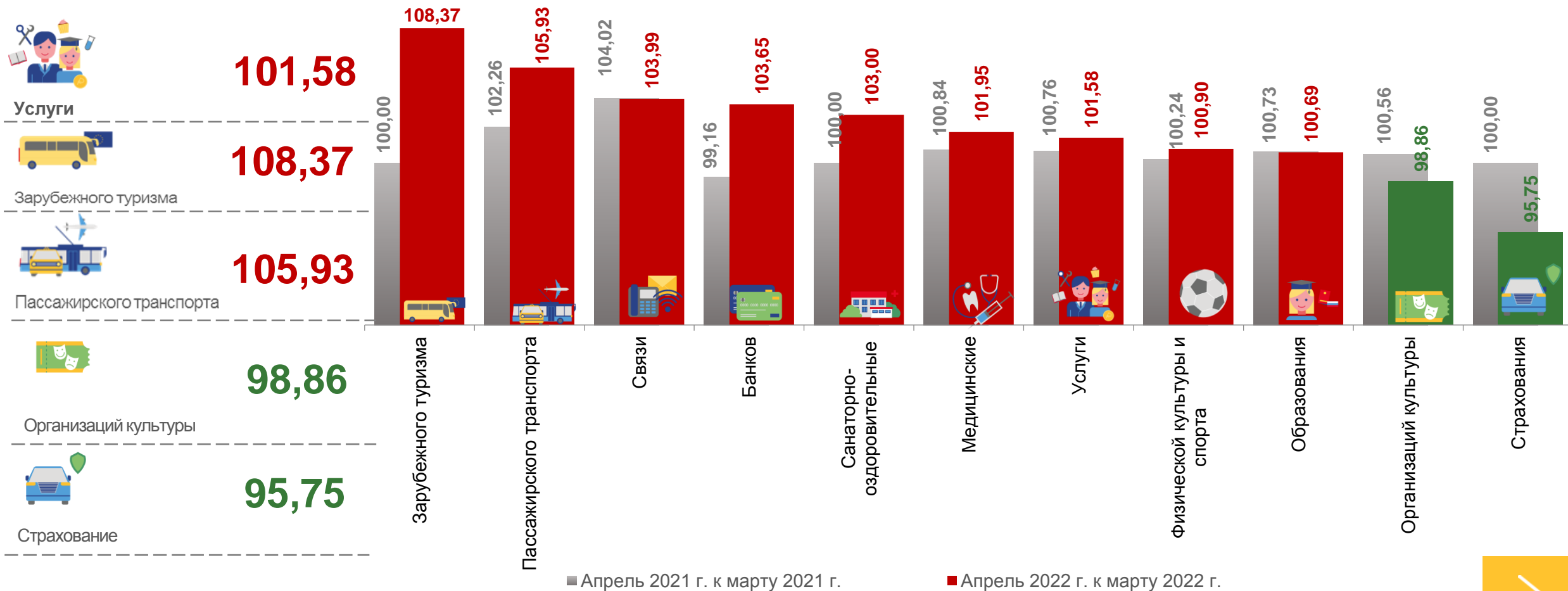
АПРЕЛЬ 2022 г. В % К СООТВЕТСТВУЮЩЕМУ МЕСЯЦУ ПРЕДЫДУЩЕГО ГОДА





ИНДЕКСЫ ЦЕН И ТАРИФОВ НА УСЛУГИ

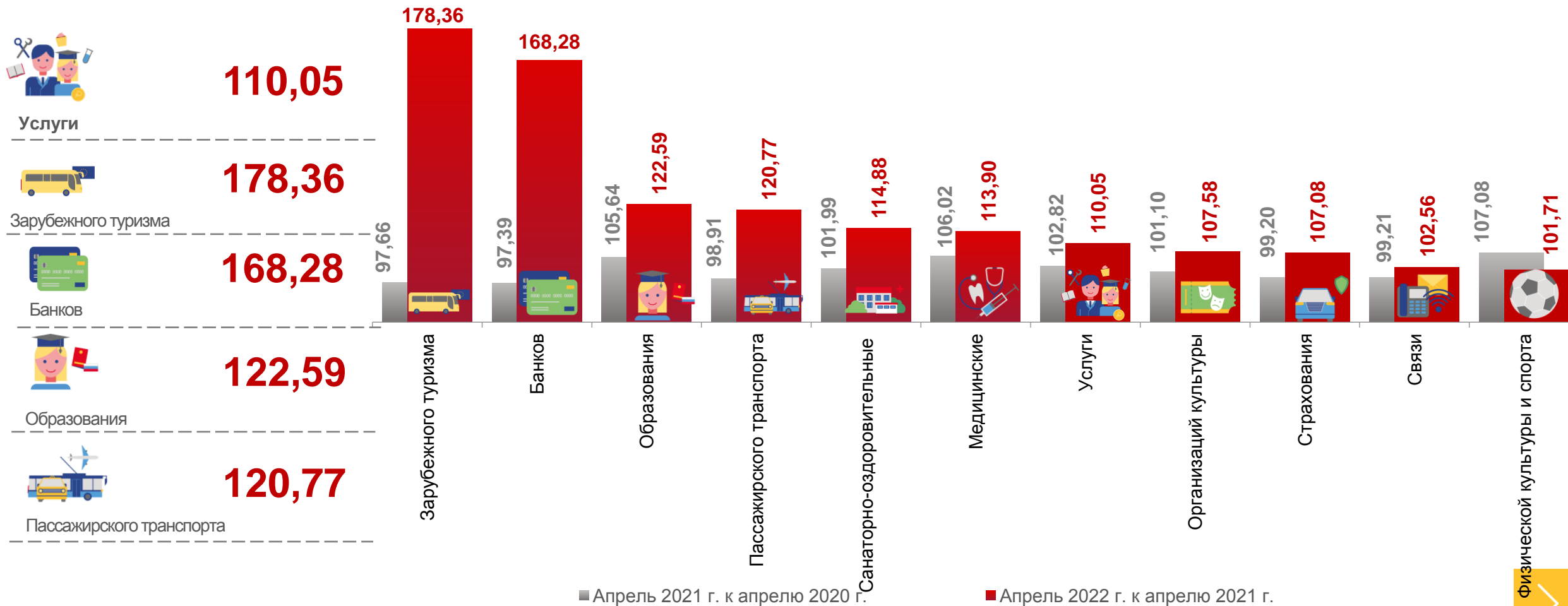
АПРЕЛЬ 2022 г. В % К ПРЕДЫДУЩЕМУ МЕСЯЦУ





ИНДЕКСЫ ЦЕН И ТАРИФОВ НА УСЛУГИ

АПРЕЛЬ 2022 г. В % К СООТВЕТСТВУЮЩЕМУ МЕСЯЦУ ПРЕДЫДУЩЕГО ГОДА





СРЕДНИЕ ЦЕНЫ НА УСЛУГИ ТРАНСПОРТА

АПРЕЛЬ 2022 г. РУБЛЕЙ



135,55 ₮

Проезд в плацкартном вагоне скорого фирменного поезда дальнего следования



140,63 ₮

Проезд в плацкартном вагоне скорого нефирменного поезда дальнего следования



▲ 272,05 ₮

Проезд в купейном вагоне скорого фирменного поезда дальнего следования



▲ 265,07 ₮

Проезд в купейном вагоне скорого нефирменного поезда дальнего следования



20,00 ₮

Проезд в трамвае



▲ 3982,58 ₮

Полет в салоне экономического класса самолета



▲ 110,81 ₮

Проезд в междугородном автобусе



▼ 32,52 ₮

Проезд в такси в расчете на 1 км пути



26,08 ₮

Проезд в городском автобусе



64,90 ₮

Проезд в пригородном поезде

