



ФЕДЕРАЛЬНАЯ СЛУЖБА
ГОСУДАРСТВЕННОЙ СТАТИСТИКИ
ТЕРРИТОРИАЛЬНЫЙ ОРГАН ФЕДЕРАЛЬНОЙ
СЛУЖБЫ ГОСУДАРСТВЕННОЙ СТАТИСТИКИ
ПО РЕСПУБЛИКЕ БУРЯТИЯ

Оперативные данные по индексу потребительских цен по Республике Бурятия и регионам Дальневосточного федерального округа



за май 2022 года



Оперативные данные по ИПЦ по Республике Бурятия и регионам ДФО

за май 2022 года

- 01 ИНДЕКСЫ ПОТРЕБИТЕЛЬСКИХ ЦЕН
- 02 ИНДЕКСЫ ЦЕН НА ОТДЕЛЬНЫЕ ГРУППЫ
И ВИДЫ ПРОДОВОЛЬСТВЕННЫХ ТОВАРОВ
- 03 ИНДЕКСЫ ЦЕН НА ОТДЕЛЬНЫЕ ГРУППЫ
НЕПРОДОВОЛЬСТВЕННЫХ ТОВАРОВ
- 04 ИНДЕКСЫ ЦЕН И ТАРИФОВ НА УСЛУГИ





ИНДЕКСЫ ПОТРЕБИТЕЛЬСКИХ ЦЕН ПО РЕСПУБЛИКЕ БУРЯТИЯ

МАЙ 2022 г. В % К ПРЕДЫДУЩЕМУ МЕСЯЦУ



ИПЦ

99,78



Продовольственные товары

99,80



Все товары

99,69



Базовый ИПЦ

100,03



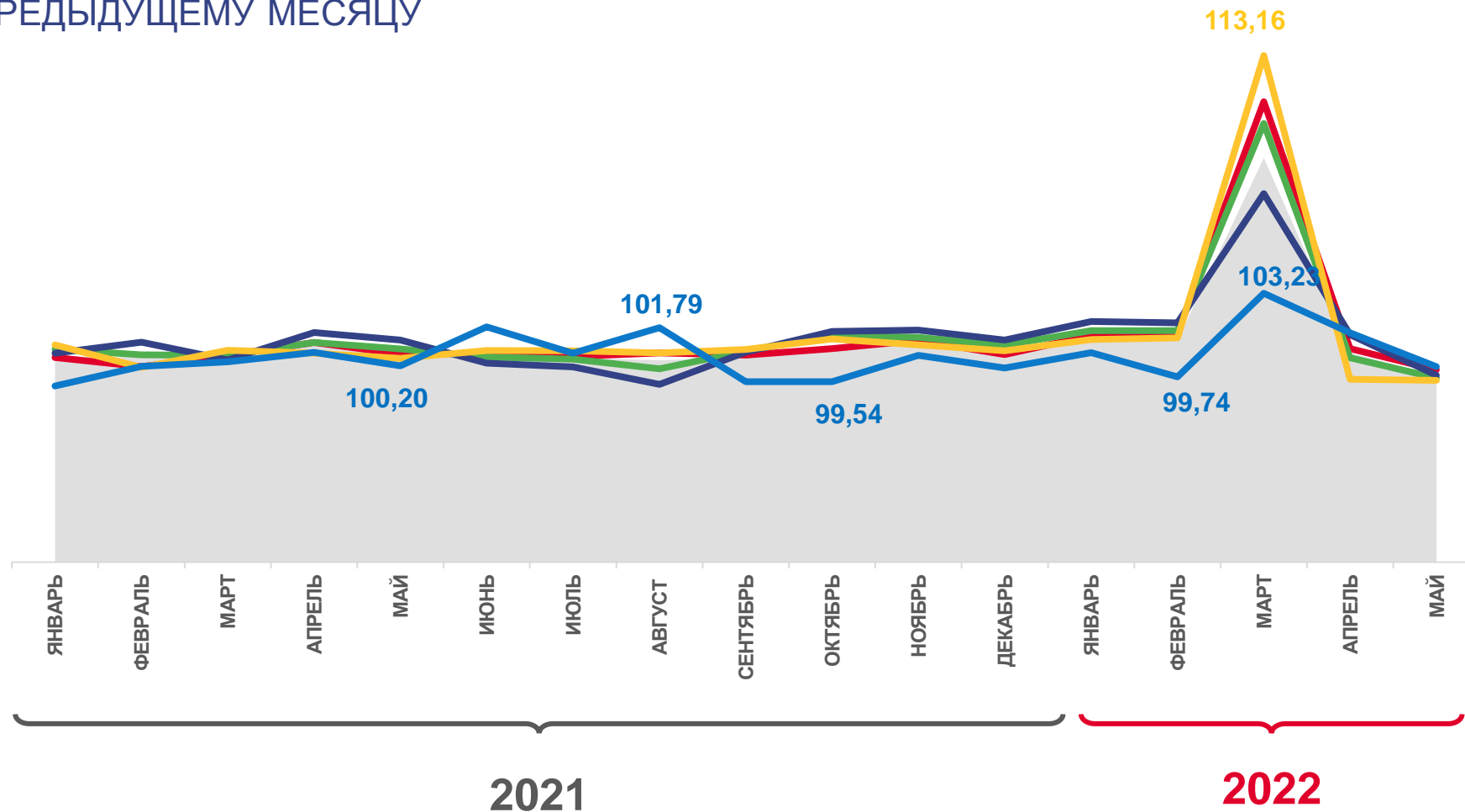
Непродовольственные товары

99,59



Услуги

100,16



Индекс потребительских цен



Все товары



Непродовольственные товары



Базовый индекс потребительских цен



Услуги



Продовольственные товары





ИНДЕКСЫ ПОТРЕБИТЕЛЬСКИХ ЦЕН

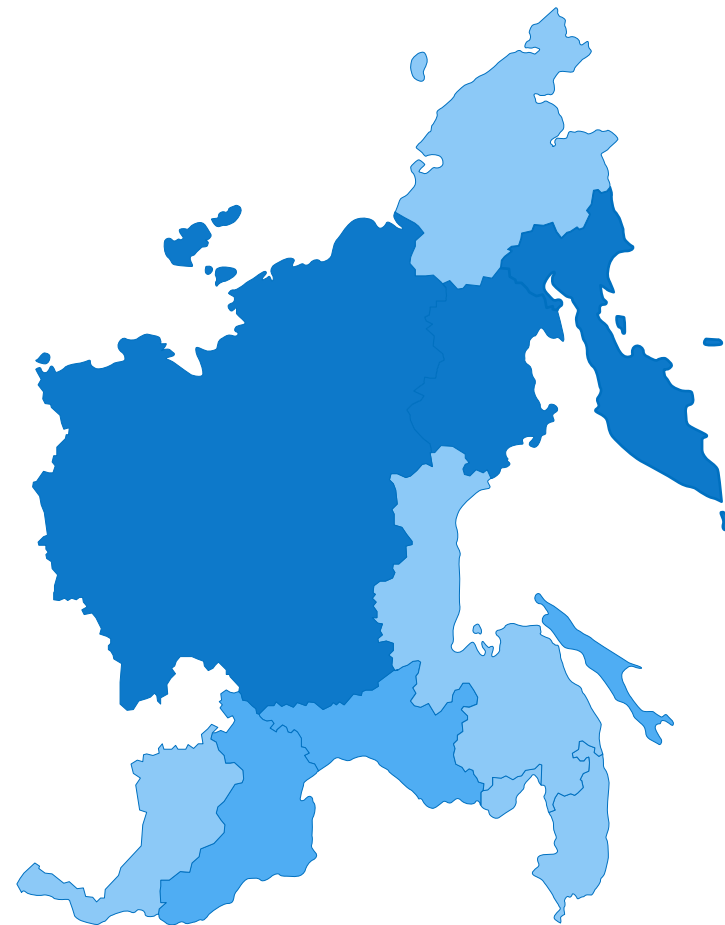
МАЙ 2022 г. В % К ПРЕДЫДУЩЕМУ МЕСЯЦУ

Регионы с наибольшими и наименьшими значениями



5 субъектов ДФО
значение ИПЦ **меньше**,
чем по Дальневосточному
федеральному округу

6 субъектов ДФО
значение ИПЦ **больше**,
чем по Дальневосточному
федеральному округу



● от 99,56 до 100,35 ● от 100,35 до 100,77 ● от 100,77 и выше





ИНДЕКСЫ ЦЕН НА ОСНОВНЫЕ ГРУППЫ ТОВАРОВ

МАЙ 2022 г. В % К ПРЕДЫДУЩЕМУ МЕСЯЦУ



ИНДЕКСЫ ЦЕН НА ПРОДОВОЛЬСТВЕННЫЕ ТОВАРЫ



ИНДЕКСЫ ЦЕН НА НЕПРОДОВОЛЬСТВЕННЫЕ ТОВАРЫ



ИНДЕКСЫ ЦЕН НА УСЛУГИ

5

субъектов ДФО
значение индекса
меньше, чем по
Дальневосточному
федеральному округу

6

субъектов ДФО
значение индекса
больше, чем по
Дальневосточному
федеральному округу

2

субъектов ДФО
значение индекса
меньше, чем по
Дальневосточному
федеральному округу

9

субъектов ДФО
значение индекса
больше, чем по
Дальневосточному
федеральному округу

3

субъектов ДФО
значение индекса
меньше, чем по
Дальневосточному
федеральному округу

8


субъектов ДФО
значение индекса
больше, чем по
Дальневосточному
федеральному округу

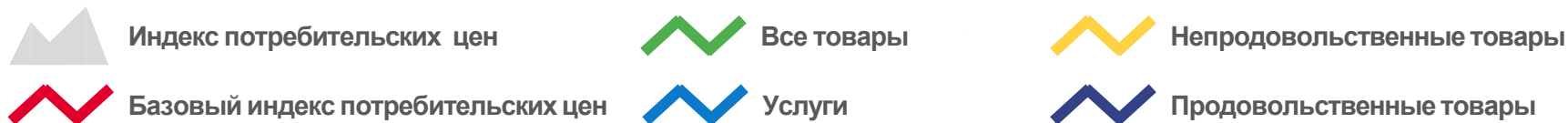
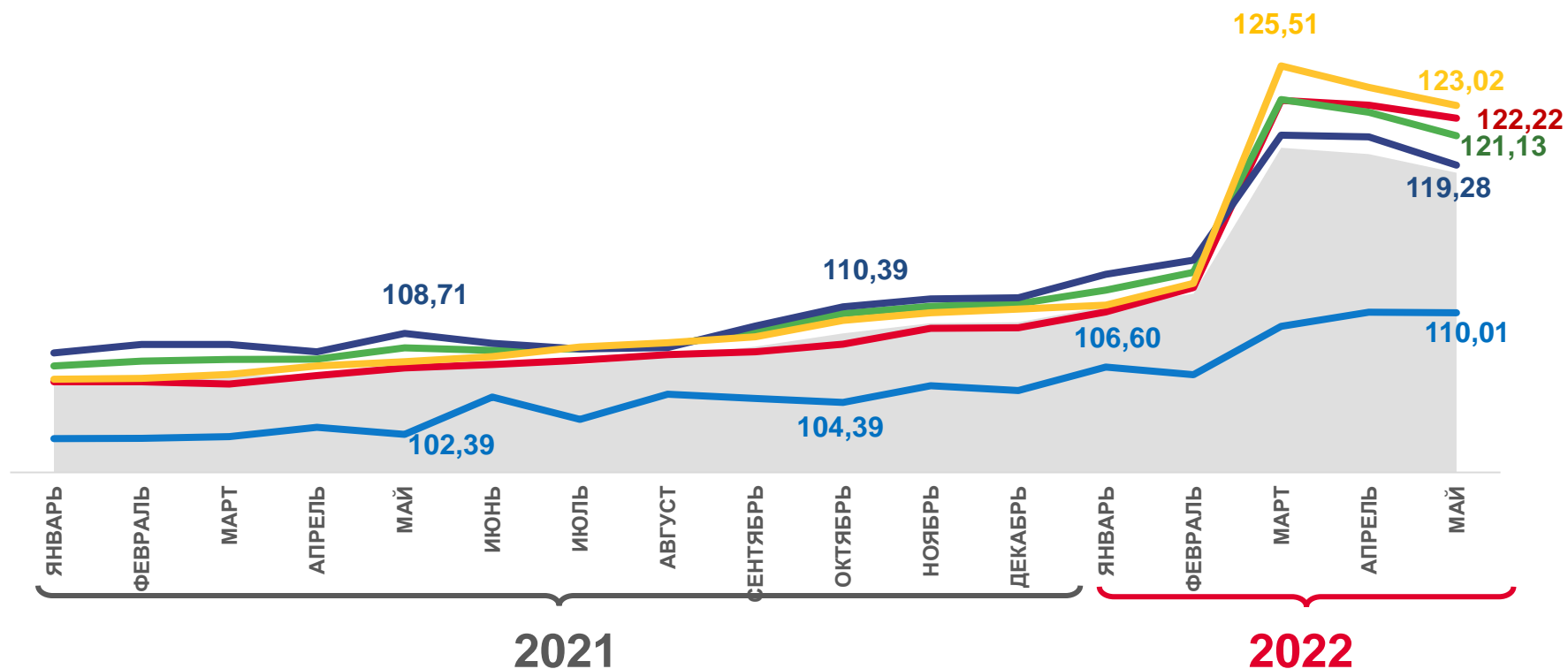




ИНДЕКСЫ ПОТРЕБИТЕЛЬСКИХ ЦЕН

МАЙ 2022 г. В % К СООТВЕТСТВУЮЩЕМУ МЕСЯЦУ ПРЕДЫДУЩЕГО ГОДА

	118,80
ИПЦ	
	121,13
Все товары	
	119,28
Продовольственные товары	
	123,02
Непродовольственные товары	
	110,01
Услуги	
	122,22
Базовый ИПЦ	





ИНДЕКСЫ ПОТРЕБИТЕЛЬСКИХ ЦЕН

МАЙ 2022 г. В % К СООТВЕТСТВУЮЩЕМУ МЕСЯЦУ ПРЕДЫДУЩЕГО ГОДА

Регионы с наибольшими и наименьшими значениями



7 субъектов ДФО значение индекса **меньше**, чем по Дальневосточному федеральному округу

4 субъекта ДФО значение индекса **больше**, чем по Дальневосточному федеральному округу



от 103,65 до 114,41

от 114,41 до 117,26

от 117,26 и выше





ИНДЕКСЫ ЦЕН НА ОСНОВНЫЕ ГРУППЫ ТОВАРОВ

МАЙ 2022 г. В % К СООТВЕТСТВУЮЩЕМУ МЕСЯЦУ ПРЕДЫДУЩЕГО ГОДА



ИНДЕКСЫ ЦЕН НА ПРОДОВОЛЬСТВЕННЫЕ ТОВАРЫ

5 субъектов ДФО
значение индекса
меньше, чем по
Дальневосточному
федеральному округу

6 субъектов ДФО
значение индекса
больше, чем по
Дальневосточному
федеральному округу



ИНДЕКСЫ ЦЕН НА НЕПРОДОВОЛЬСТВЕННЫЕ ТОВАРЫ

6 субъектов ДФО
значение индекса
меньше, чем по
Дальневосточному
федеральному округу

5 субъектов ДФО
значение индекса
больше, чем по
Дальневосточному
федеральному округу



ИНДЕКСЫ ЦЕН НА УСЛУГИ

6 субъектов ДФО
значение индекса
меньше, чем по
Дальневосточному
федеральному округу

5 субъектов ДФО
значение индекса
больше, чем по
Дальневосточному
федеральному округу





ИНДЕКСЫ ПОТРЕБИТЕЛЬСКИХ ЦЕН

МАЙ 2022 г. В % К ДЕКАБРЮ ПРЕДЫДУЩЕГО ГОДА



112,48

ИПЦ



114,28

Все товары



113,22

Продовольственные товары



115,30

Непродовольственные товары



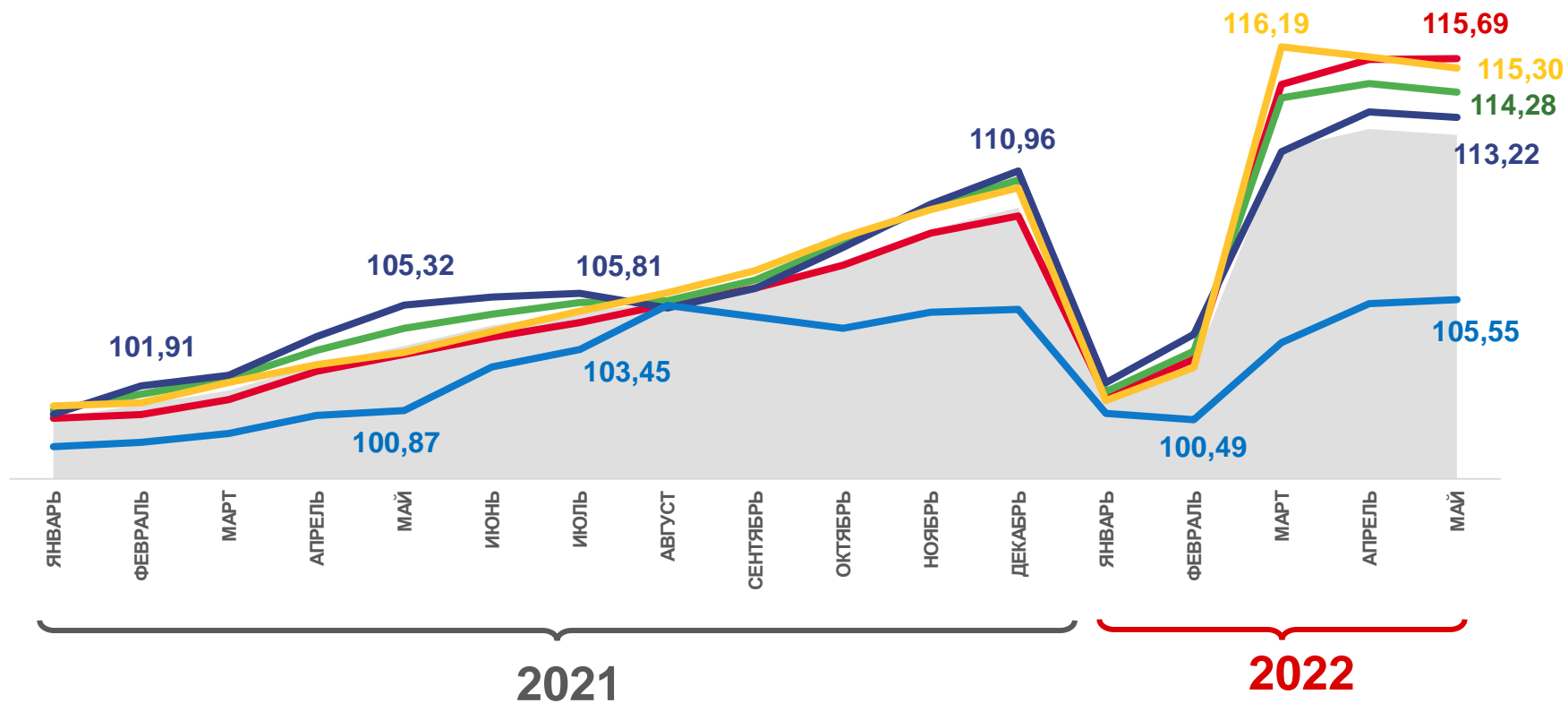
105,55

Услуги



115,69

Базовый ИПЦ



Индекс потребительских цен



Все товары



Непродовольственные товары



Базовый индекс потребительских цен



Услуги



Продовольственные товары





ИНДЕКСЫ ПОТРЕБИТЕЛЬСКИХ ЦЕН

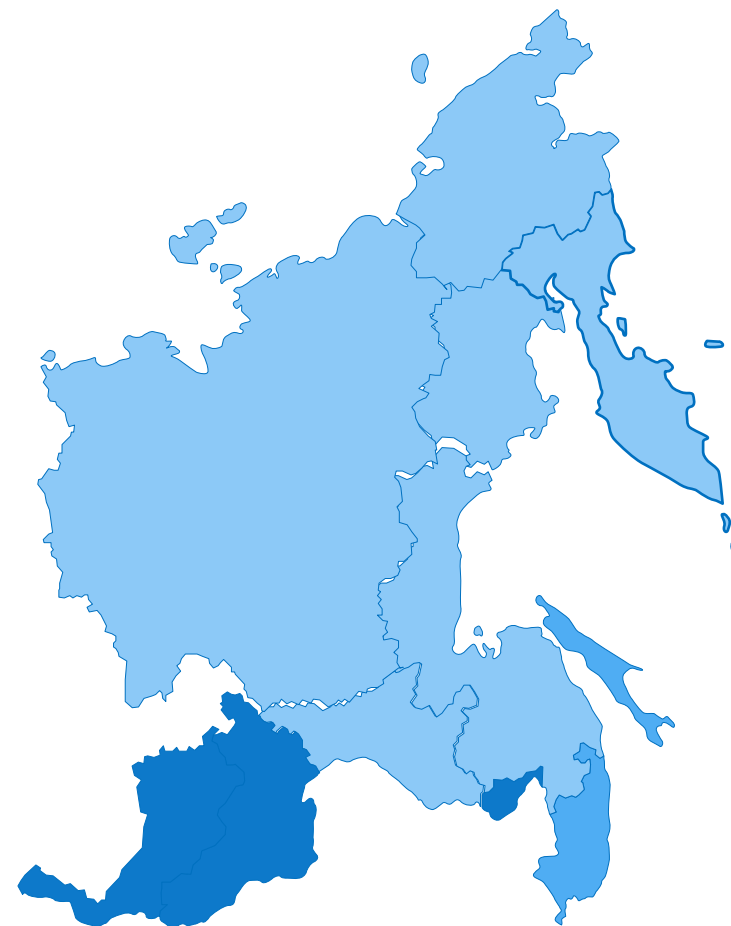
МАЙ 2022 г. В % К ДЕКАБРЮ ПРЕДЫДУЩЕГО ГОДА

Регионы с наибольшими и наименьшими значениями



7 субъектов ДФО значение индекса **меньше**, чем по Дальневосточному федеральному округу

4 субъектов ДФО значение индекса **больше**, чем по Дальневосточному федеральному округу



● от 102,80 до 110,12
 ● от 110,12 до 111,24
 ● от 111,24 и выше





ИНДЕКСЫ ЦЕН НА ОСНОВНЫЕ ГРУППЫ ТОВАРОВ

МАЙ 2022 г. В % К ДЕКАБРЮ ПРЕДЫДУЩЕГО ГОДА



ИНДЕКСЫ ЦЕН НА ПРОДОВОЛЬСТВЕННЫЕ ТОВАРЫ

6 субъектов ДФО значение индекса **меньше**, чем по Дальневосточному федеральному округу

5 субъектов ДФО значение индекса **больше**, чем по Дальневосточному федеральному округу



ИНДЕКСЫ ЦЕН НА НЕПРОДОВОЛЬСТВЕННЫЕ ТОВАРЫ

6 субъектов ДФО значение индекса **меньше**, чем по Дальневосточному федеральному округу

5 субъектов ДФО значение индекса **больше**, чем по Дальневосточному федеральному округу



ИНДЕКСЫ ЦЕН НА УСЛУГИ

7 субъектов ДФО значение индекса **меньше**, чем по Дальневосточному федеральному округу

4 субъектов ДФО значение индекса **больше**, чем по Дальневосточному федеральному округу





ИНДЕКСЫ ЦЕН НА ОТДЕЛЬНЫЕ ГРУППЫ И ВИДЫ ПРОДОВОЛЬСТВЕННЫХ ТОВАРОВ

МАЙ 2022 г. В % К ПРЕДЫДУЩЕМУ МЕСЯЦУ



Продовольственные товары

99,80



Макаронные изделия

104,86



Молоко и молочная продукция

101,25



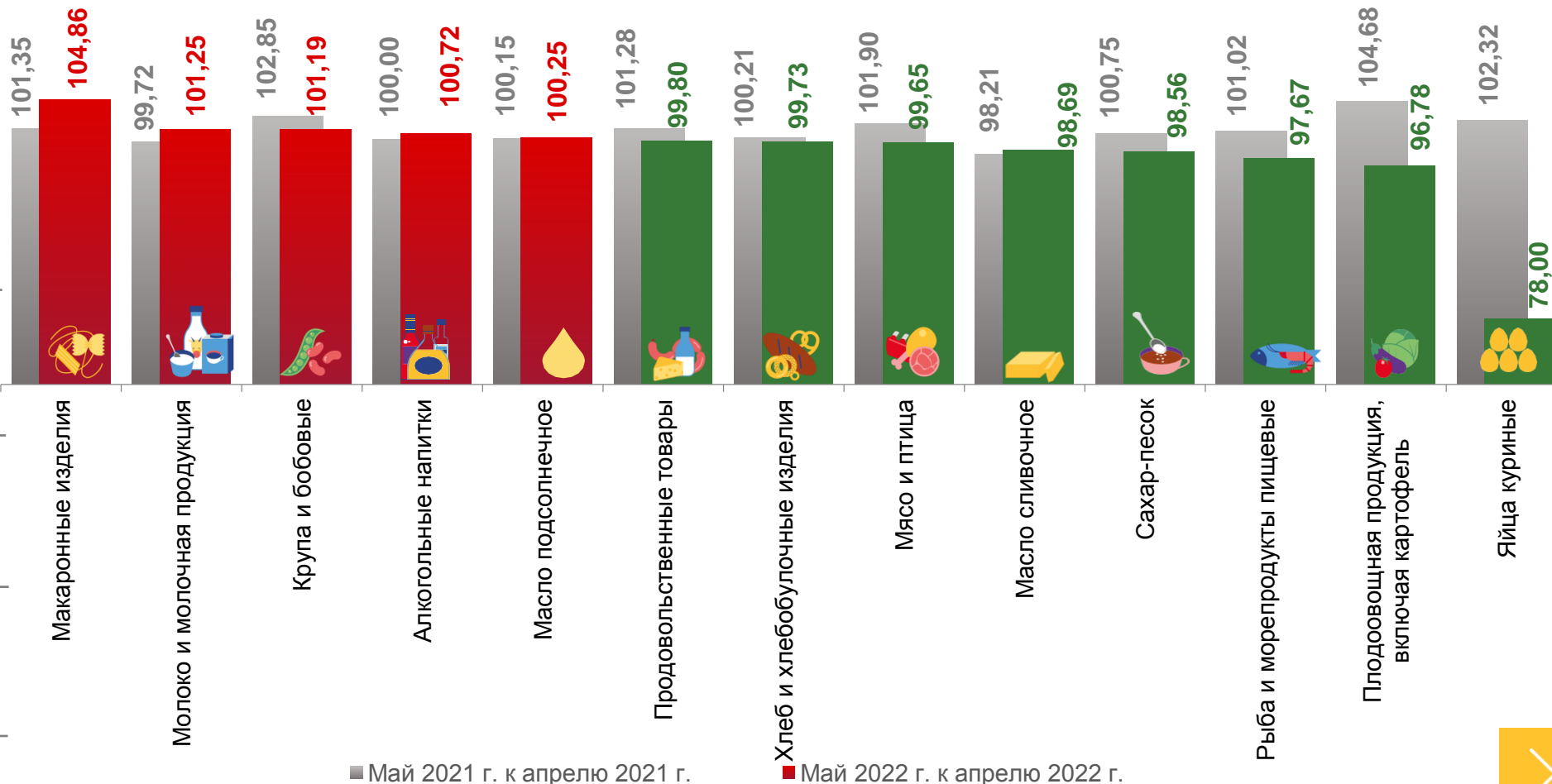
Фруктовоовощная продукция, включая картофель

96,78



Яйца куриные

78,00



■ Май 2021 г. к апрелю 2021 г.

■ Май 2022 г. к апрелю 2022 г.





ИНДЕКСЫ ЦЕН НА ПЛОДООВОЩНУЮ ПРОДУКЦИЮ

МАЙ 2022 г. В % К ПРЕДЫДУЩЕМУ МЕСЯЦУ



Фрутоовощная продукция,
включая картофель

96,78



Лимоны

131,40



Лук репчатый

121,40



Виноград

120,96



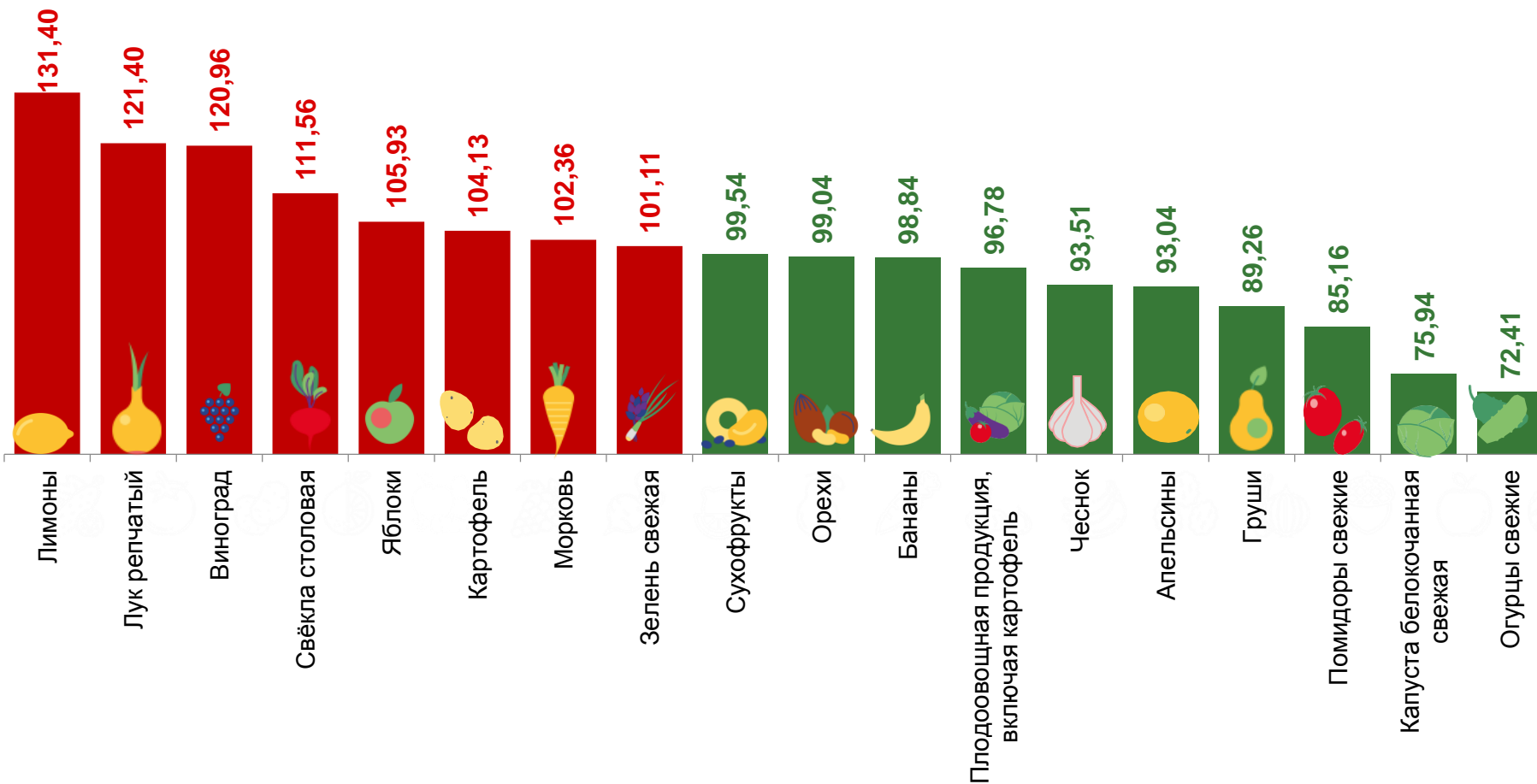
Капуста белокочанная свежая

75,94



Огурцы свежие



































72,41





СРЕДНИЕ ЦЕНЫ НА ПЛОДООВОЩНУЮ ПРОДУКЦИЮ

МАЙ 2022 г., РУБЛЕЙ ЗА КИЛОГРАММ

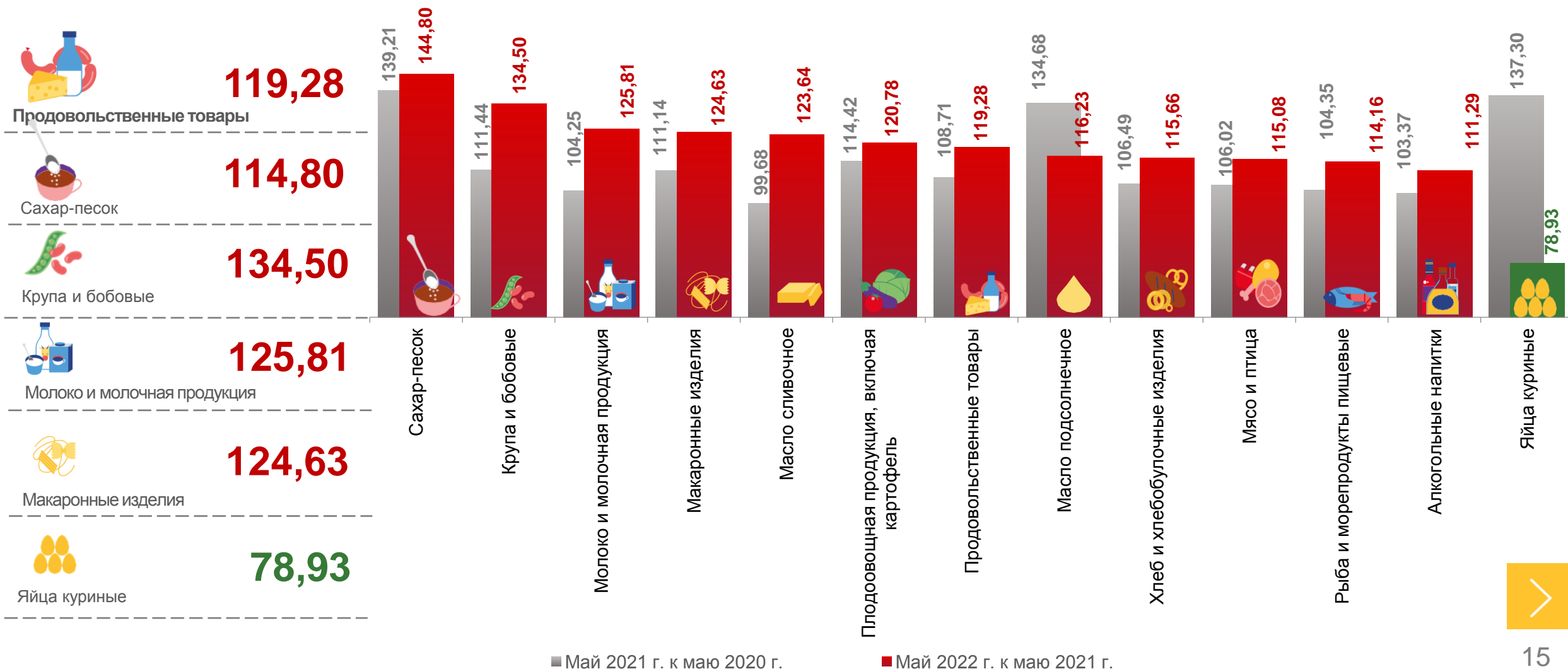
 Огурцы свежие	 153,70 ₮	 Орехи	 979,01 ₮	 Виноград	 438,76 ₮
 Помидоры свежие	 270,39 ₮	 Груши	 309,12 ₮	 Свёкла столовая	 78,71 ₮
 Бананы	 173,92 ₮	 Лимоны	 261,64 ₮	 Капуста белокочанная свежая	 80,82 ₮
 Сухофрукты	 347,53 ₮	 Яблоки	 184,01 ₮	 Картофель	 68,72 ₮
 Чеснок	 295,60 ₮	 Лук репчатый	 65,12 ₮	 Зелень свежая	 709,61 ₮
 Апельсины	 176,93 ₮	 Морковь	 90,16 ₮		





ИНДЕКСЫ ЦЕН НА ОТДЕЛЬНЫЕ ГРУППЫ И ВИДЫ ПРОДОВОЛЬСТВЕННЫХ ТОВАРОВ

МАЙ 2022 г. В % К СООТВЕТСТВУЮЩЕМУ МЕСЯЦУ ПРЕДЫДУЩЕГО ГОДА



■ Май 2021 г. к маю 2020 г.

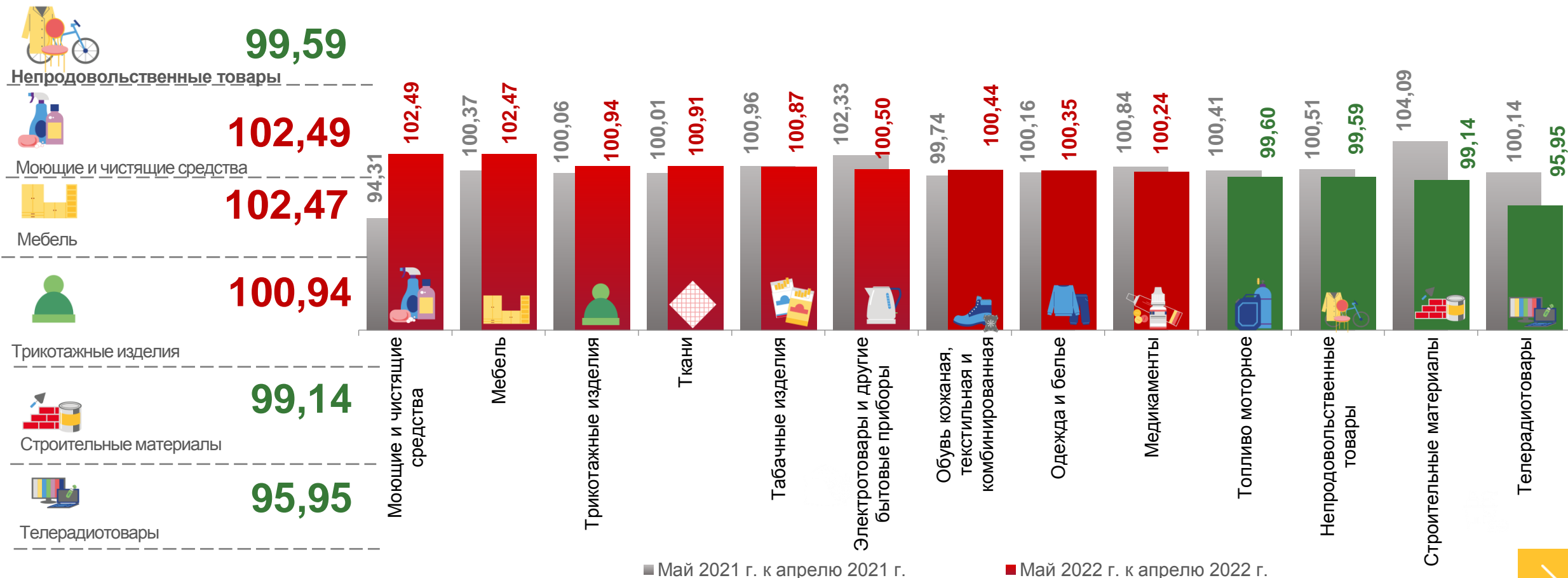
■ Май 2022 г. к маю 2021 г.





ИНДЕКСЫ ЦЕН НА ОТДЕЛЬНЫЕ ГРУППЫ НЕПРОДОВОЛЬСТВЕННЫХ ТОВАРОВ

МАЙ 2022 г. В % К ПРЕДЫДУЩЕМУ МЕСЯЦУ



■ Май 2021 г. к апрелю 2021 г.

■ Май 2022 г. к апрелю 2022 г.





ИНДЕКСЫ ЦЕН НА ТОПЛИВО МОТОРНОЕ

МАЙ 2022 г. В % К ПРЕДЫДУЩЕМУ МЕСЯЦУ



99,60

Топливо моторное



100,00

Бензин автомобильный марки АИ-98



100,00

Газовое моторное топливо



99,87

Бензин автомобильный марки АИ-95



99,01

Дизельное топливо



99,44

Бензин автомобильный марки АИ-92

СРЕДНИЕ ЦЕНЫ
НА ТОПЛИВО
МОТОРНОЕ

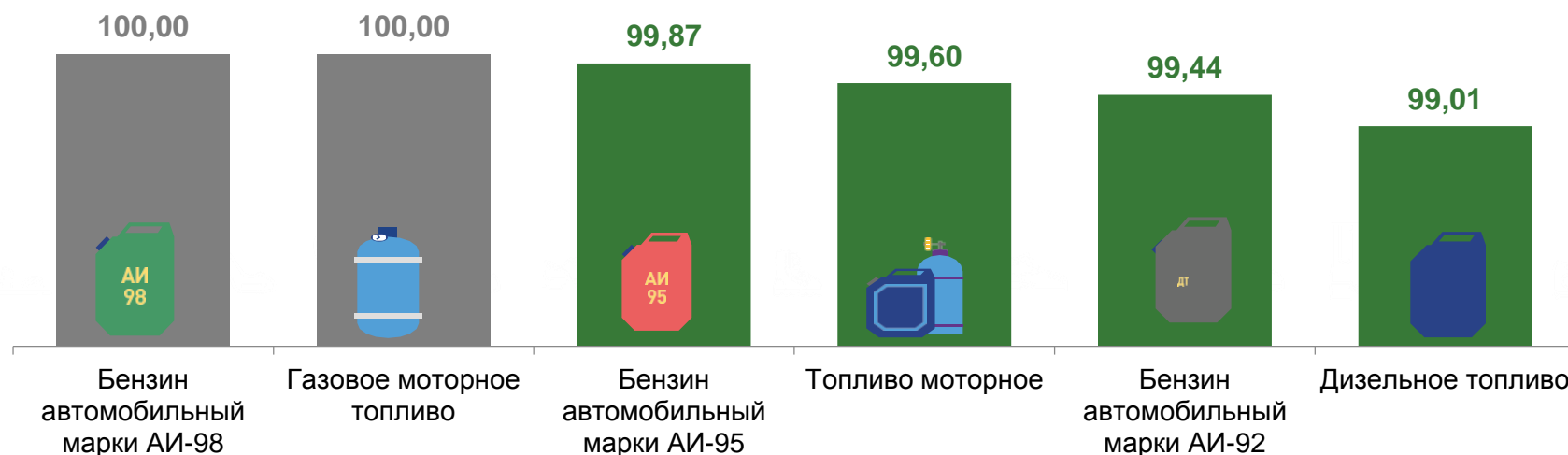
59,08 ₮

29,60 ₮

▼ 50,55 ₮

▼ 47,75 ₮

▼ 56,32 ₮





ИНДЕКСЫ ЦЕН НА МОЮЩИЕ И ЧИСТЯЩИЕ СРЕДСТВА

МАЙ 2022 г. В % К ПРЕДЫДУЩЕМУ МЕСЯЦУ



102,49

Моющие и чистящие средства



105,01

Мыло туалетное



104,90

Мыло хозяйственное



101,93

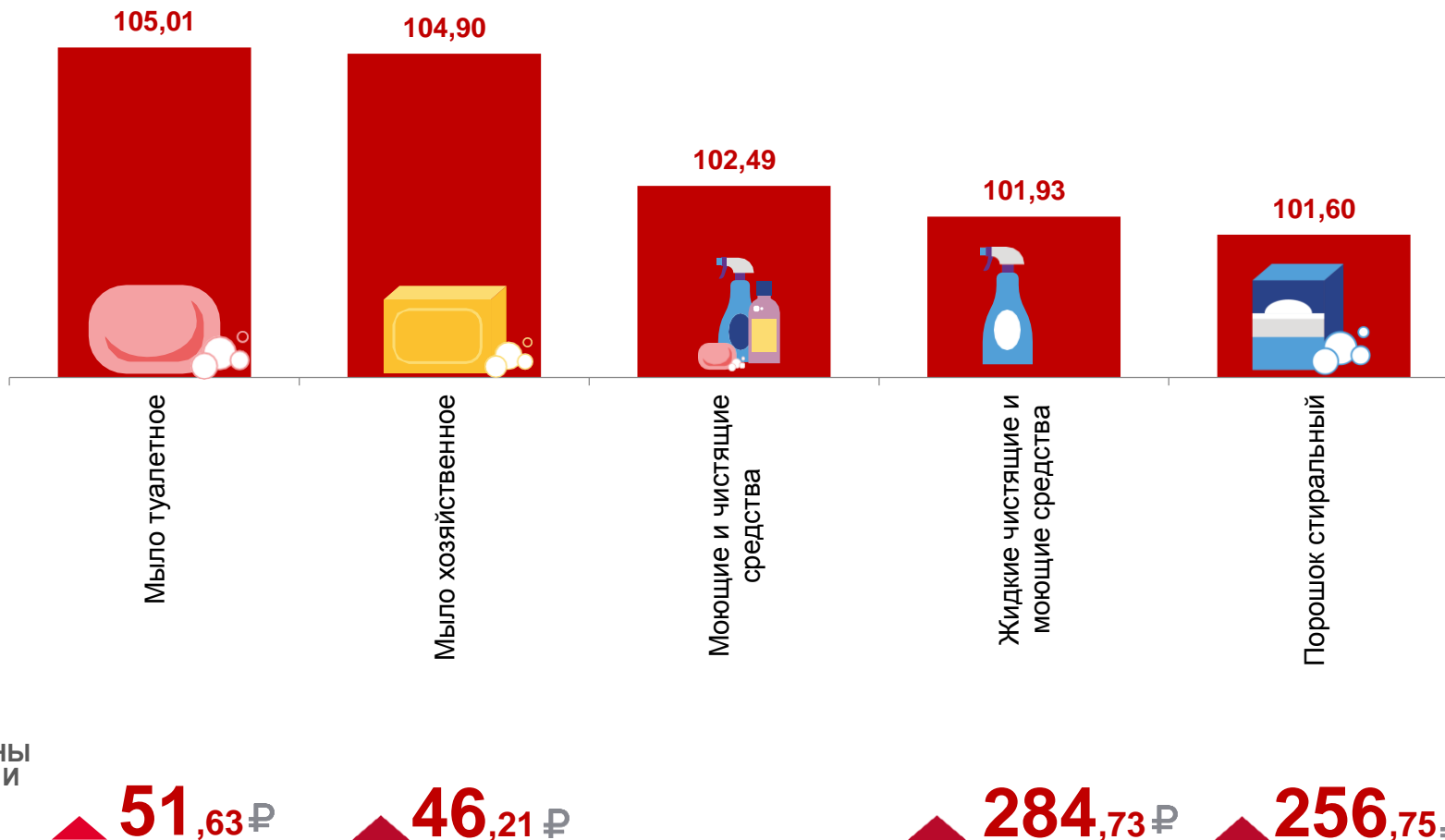
Жидкие чистящие и моющие средства



101,60

Порошок стиральный

СРЕДНИЕ ЦЕНЫ
НА МОЮЩИЕ И
ЧИСТЯЩИЕ
СРЕДСТВА





ИНДЕКСЫ ЦЕН НА СТРОИТЕЛЬНЫЕ МАТЕРИАЛЫ

МАЙ 2022 г. В % К ПРЕДЫДУЩЕМУ МЕСЯЦУ



Строительные материалы

99,14



Обои бумажные

107,86



Обои виниловые

107,58



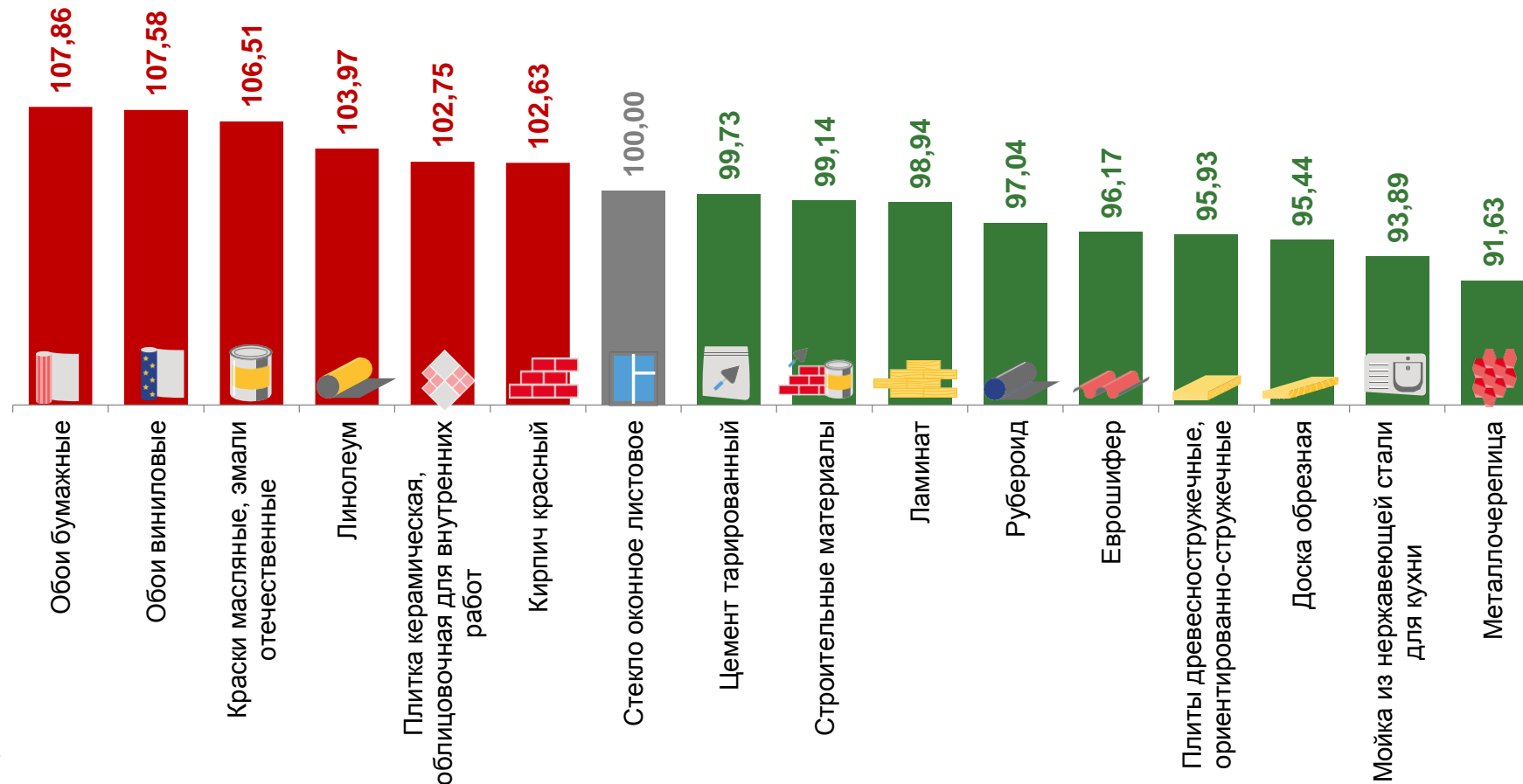
Мойка из нержавеющей стали для кухни

93,89



Металлочерепица

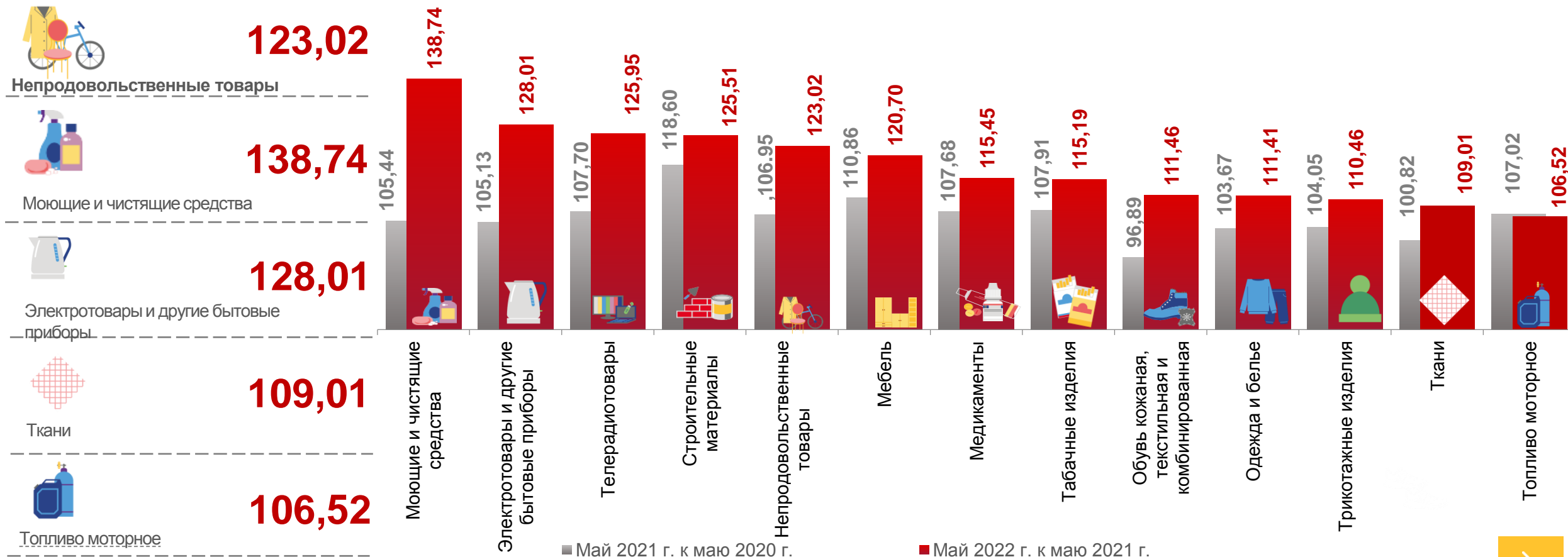
91,63





ИНДЕКСЫ ЦЕН НА ОТДЕЛЬНЫЕ ГРУППЫ НЕПРОДОВОЛЬСТВЕННЫХ ТОВАРОВ

МАЙ 2022 г. В % К СООТВЕТСТВУЮЩЕМУ МЕСЯЦУ ПРЕДЫДУЩЕГО ГОДА



■ Май 2021 г. к маю 2020 г.

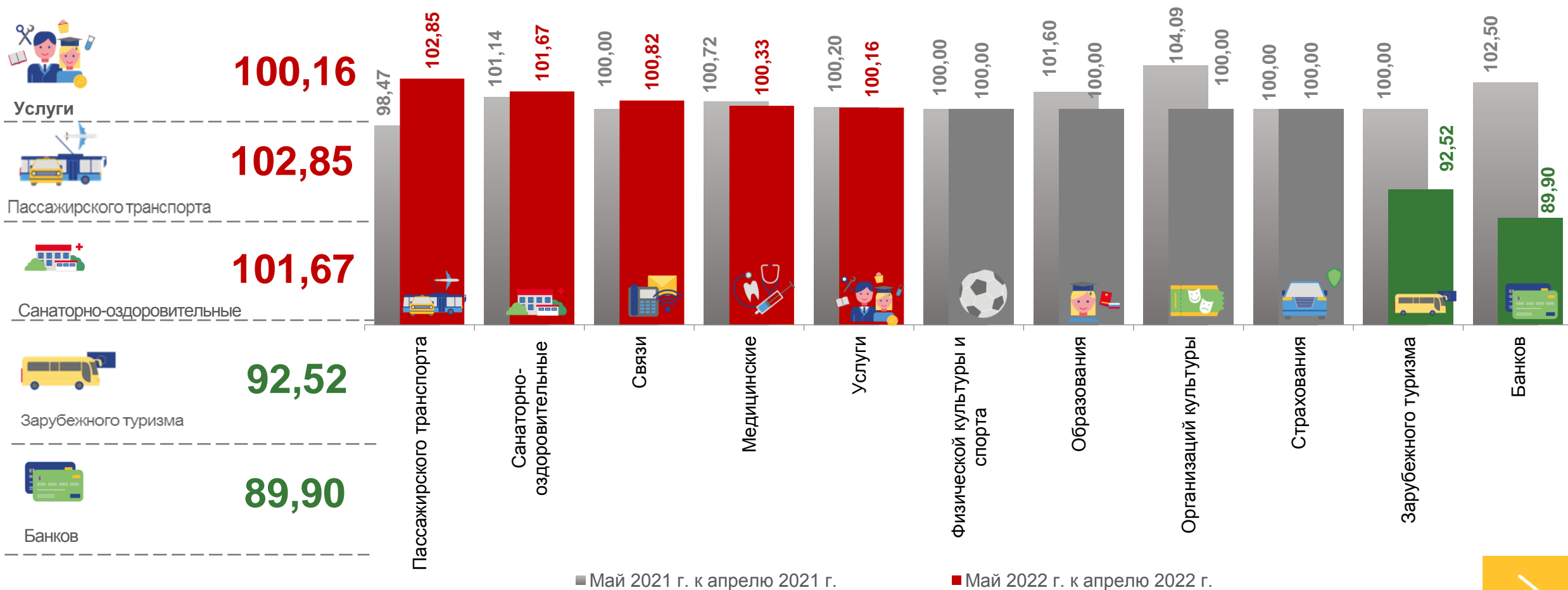
■ Май 2022 г. к маю 2021 г.





ИНДЕКСЫ ЦЕН И ТАРИФОВ НА УСЛУГИ

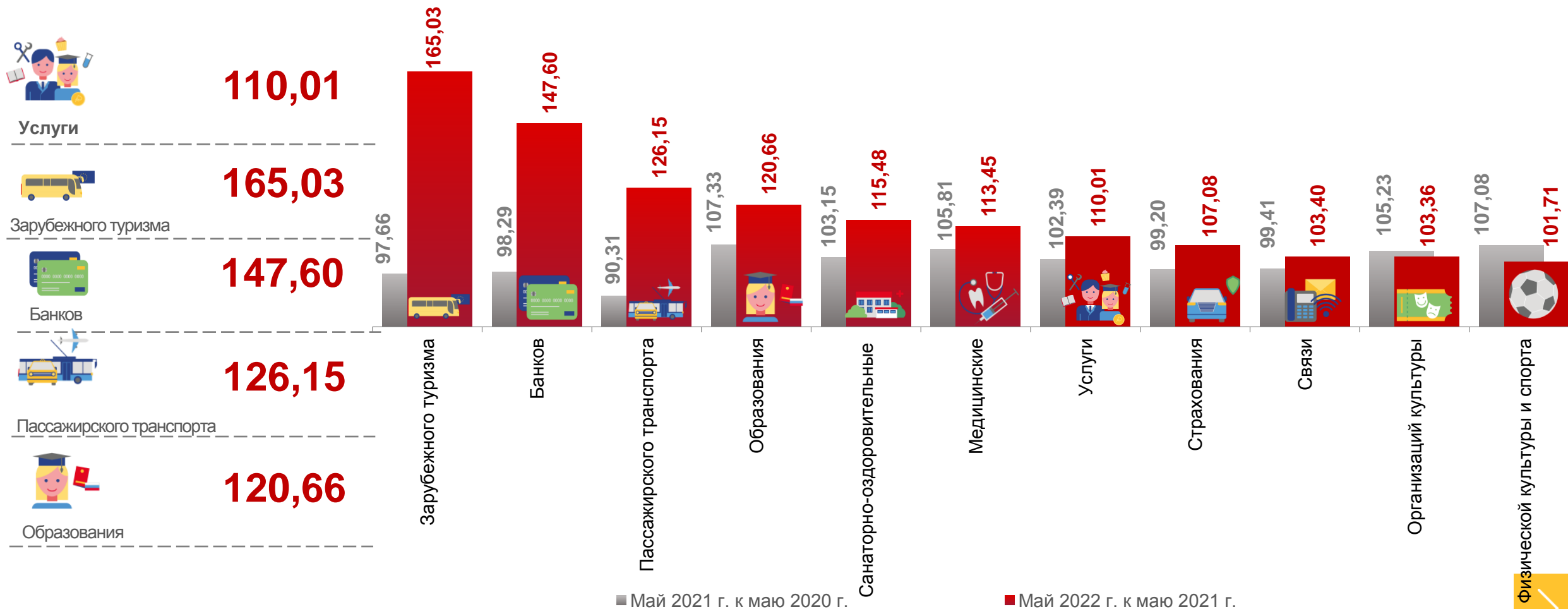
МАЙ 2022 г. В % К ПРЕДЫДУЩЕМУ МЕСЯЦУ





ИНДЕКСЫ ЦЕН И ТАРИФОВ НА УСЛУГИ

МАЙ 2022 г. В % К СООТВЕТСТВУЮЩЕМУ МЕСЯЦУ ПРЕДЫДУЩЕГО ГОДА





СРЕДНИЕ ЦЕНЫ НА УСЛУГИ ТРАНСПОРТА

МАЙ 2022 г. РУБЛЕЙ



▲ **142,52** ₮

Проезд в плацкартном вагоне скорого фирменного поезда дальнего следования



▲ **147,86** ₮

Проезд в плацкартном вагоне скорого нефирменного поезда дальнего следования



▲ **300,72** ₮

Проезд в купейном вагоне скорого фирменного поезда дальнего следования



▲ **292,01** ₮

Проезд в купейном вагоне скорого нефирменного поезда дальнего следования



20,00 ₮

Проезд в трамвае



▲ **3983,94** ₮

Полет в салоне экономического класса самолета



110,81 ₮

Проезд в междугородном автобусе



▼ **32,51** ₮

Проезд в такси в расчете на 1 км пути



26,08 ₮

Проезд в городском автобусе



64,90 ₮

Проезд в пригородном поезде

