



ФЕДЕРАЛЬНАЯ СЛУЖБА  
ГОСУДАРСТВЕННОЙ СТАТИСТИКИ  
ТЕРРИТОРИАЛЬНЫЙ ОРГАН ФЕДЕРАЛЬНОЙ  
СЛУЖБЫ ГОСУДАРСТВЕННОЙ СТАТИСТИКИ  
ПО РЕСПУБЛИКЕ БУРЯТИЯ

# Оперативные данные по индексу потребительских цен по Республике Бурятия и регионам Дальневосточного федерального округа



за август 2022 года



# Оперативные данные по ИПЦ по Республике Бурятия и регионам ДФО

за август 2022 года

- 01 ИНДЕКСЫ ПОТРЕБИТЕЛЬСКИХ ЦЕН
- 02 ИНДЕКСЫ ЦЕН НА ОТДЕЛЬНЫЕ ГРУППЫ  
И ВИДЫ ПРОДОВОЛЬСТВЕННЫХ ТОВАРОВ
- 03 ИНДЕКСЫ ЦЕН НА ОТДЕЛЬНЫЕ ГРУППЫ  
НЕПРОДОВОЛЬСТВЕННЫХ ТОВАРОВ
- 04 ИНДЕКСЫ ЦЕН И ТАРИФОВ НА УСЛУГИ





# ИНДЕКСЫ ПОТРЕБИТЕЛЬСКИХ ЦЕН

АВГУСТ 2022 г. В % К ПРЕДЫДУЩЕМУ МЕСЯЦУ



99,10

ИПЦ



97,79

Продовольственные товары



99,07

Все товары



99,88

Базовый ИПЦ



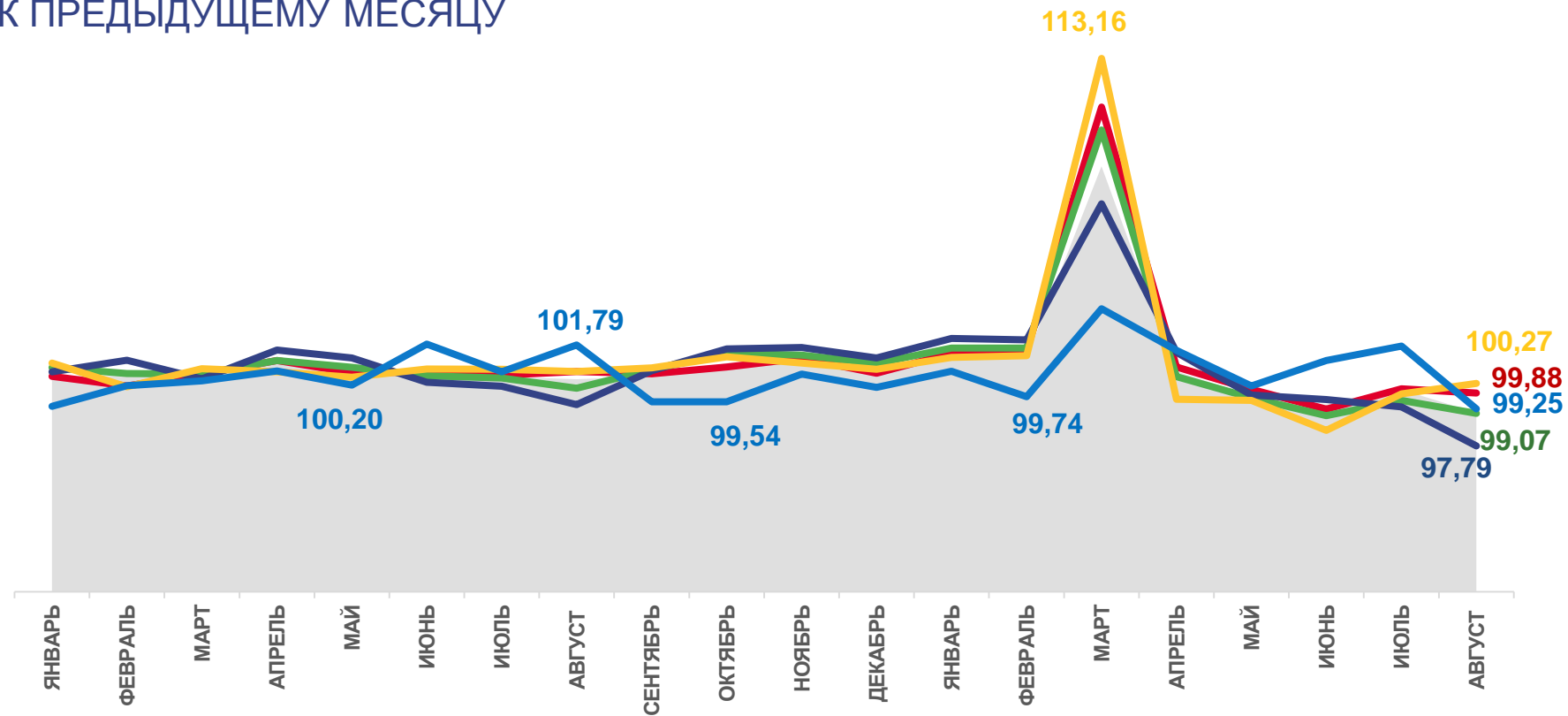
100,27

Непродовольственные товары



99,25

Услуги



Индекс потребительских цен



Все товары



Непродовольственные товары



Базовый индекс потребительских цен



Услуги



Продовольственные товары





# ИНДЕКСЫ ПОТРЕБИТЕЛЬСКИХ ЦЕН

## АВГУСТ 2022 г. В % К ПРЕДЫДУЩЕМУ МЕСЯЦУ

### Регионы с наибольшими и наименьшими значениями



**4** субъекта ДФО  
значение ИПЦ **меньше**,  
чем по Дальневосточному  
федеральному округу

**7** субъектов ДФО  
значение ИПЦ **больше**,  
чем по Дальневосточному  
федеральному округу



● от 99,10 до 99,77

● от 99,77 до 99,94

● от 99,94 и выше





# ИНДЕКСЫ ЦЕН НА ОСНОВНЫЕ ГРУППЫ ТОВАРОВ

АВГУСТ 2022 г. В % К ПРЕДЫДУЩЕМУ МЕСЯЦУ



## ИНДЕКСЫ ЦЕН НА ПРОДОВОЛЬСТВЕННЫЕ ТОВАРЫ

**5**

субъектов ДФО  
значение индекса  
**меньше**, чем по  
Дальневосточному  
федеральному округу

**6**

субъектов ДФО  
значение индекса  
**больше**, чем по  
Дальневосточному  
федеральному округу

|  |              |
|--|--------------|
| Чукотский автономный округ               | 100,89       |
| Камчатский край                          | 100,79       |
| Сахалинская область                      | 100,23       |
| Республика Саха (Якутия)                 | 99,89        |
| Приморский край                          | 99,53        |
| Еврейская автономная область             | 99,50        |
| <b>Дальневосточный федеральный округ</b> | <b>99,29</b> |
| Магаданская область                      | 99,26        |
| Хабаровский край                         | 98,81        |
| Забайкальский край                       | 98,73        |
| <b>Российская Федерация</b>              | <b>98,64</b> |
| Амурская область                         | 98,59        |
| <b>Республика Бурятия</b>                | <b>97,79</b> |



## ИНДЕКСЫ ЦЕН НА НЕПРОДОВОЛЬСТВЕННЫЕ ТОВАРЫ

**4**

субъекта ДФО  
значение индекса  
**меньше**, чем по  
Дальневосточному  
федеральному округу

**7**

субъектов ДФО  
значение индекса  
**больше**, чем по  
Дальневосточному  
федеральному округу

|  |               |
|--|---------------|
| Магаданская область                      | 100,66        |
| Камчатский край                          | 100,59        |
| Амурская область                         | 100,57        |
| Чукотский автономный округ               | 100,40        |
| Республика Саха (Якутия)                 | 100,29        |
| <b>Республика Бурятия</b>                | <b>100,27</b> |
| Забайкальский край                       | 100,18        |
| <b>Дальневосточный федеральный округ</b> | <b>100,00</b> |
| <b>Российская Федерация</b>              | <b>99,95</b>  |
| Приморский край                          | 99,91         |
| Еврейская автономная область             | 99,72         |
| Хабаровский край                         | 99,49         |
| Сахалинская область                      | 99,33         |



## ИНДЕКСЫ ЦЕН НА УСЛУГИ

**5**

субъектов ДФО  
значение индекса  
**меньше**, чем по  
Дальневосточному  
федеральному округу

**6**

субъектов ДФО  
значение индекса  
**больше**, чем по  
Дальневосточному  
федеральному округу

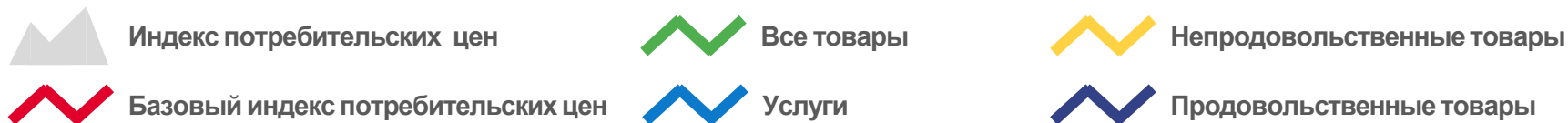
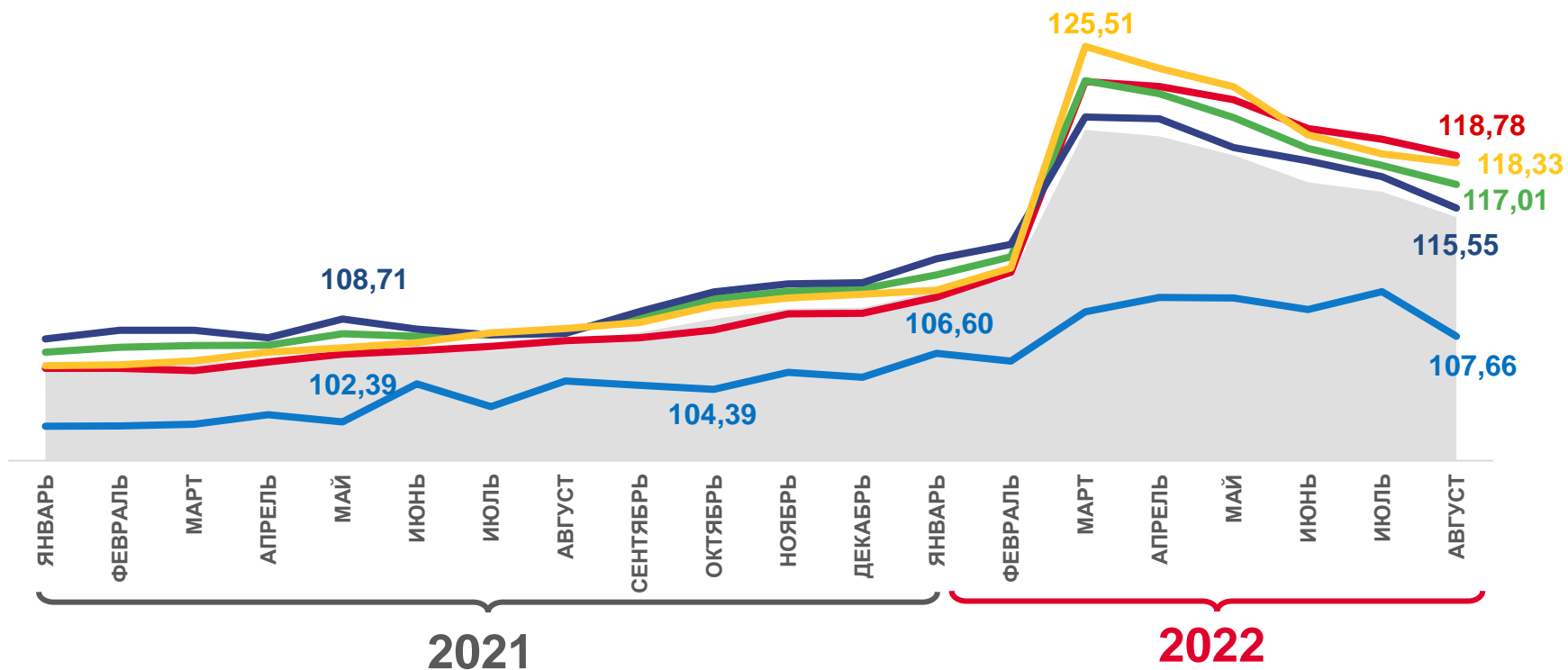
|  |               |
|--|---------------|
| Приморский край                          | 100,43        |
| Камчатский край                          | 100,18        |
| Сахалинская область                      | 100,09        |
| Амурская область                         | 100,07        |
| <b>Российская Федерация</b>              | <b>100,05</b> |
| Магаданская область                      | 100,02        |
| Чукотский автономный округ               | 100,00        |
| <b>Дальневосточный федеральный округ</b> | <b>99,97</b>  |
| Хабаровский край                         | 99,89         |
| Еврейская автономная область             | 99,85         |
| Забайкальский край                       | 99,71         |
| Республика Саха (Якутия)                 | 99,54         |
| <b>Республика Бурятия</b>                | <b>99,25</b>  |



# ИНДЕКСЫ ПОТРЕБИТЕЛЬСКИХ ЦЕН

АВГУСТ 2022 г. В % К СООТВЕТСТВУЮЩЕМУ МЕСЯЦУ ПРЕДЫДУЩЕГО ГОДА

|                            |               |
|----------------------------|---------------|
|                            | <b>115,00</b> |
| ИПЦ                        |               |
|                            | <b>117,01</b> |
| Все товары                 |               |
|                            | <b>115,55</b> |
| Продовольственные товары   |               |
|                            | <b>118,33</b> |
| Непродовольственные товары |               |
|                            | <b>107,66</b> |
| Услуги                     |               |
|                            | <b>118,78</b> |
| Базовый ИПЦ                |               |





# ИНДЕКСЫ ПОТРЕБИТЕЛЬСКИХ ЦЕН

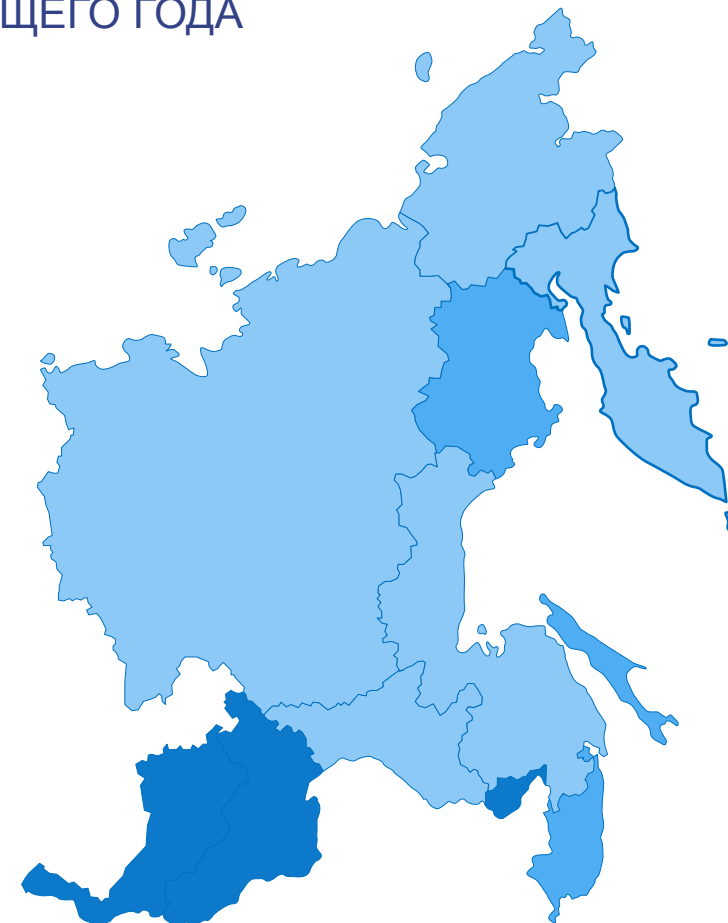
АВГУСТ 2022 г. В % К СООТВЕТСТВУЮЩЕМУ МЕСЯЦУ ПРЕДЫДУЩЕГО ГОДА

Регионы с наибольшими и наименьшими значениями



**5** субъектов ДФО значение индекса **меньше**, чем по Дальневосточному федеральному округу

**6** субъектов ДФО значение индекса **больше**, чем по Дальневосточному федеральному округу



от 105,36 до 113,46

от 113,46 до 114,51

от 114,51 и выше





# ИНДЕКСЫ ЦЕН НА ОСНОВНЫЕ ГРУППЫ ТОВАРОВ

АВГУСТ 2022 г. В % К СООТВЕТСТВУЮЩЕМУ МЕСЯЦУ ПРЕДЫДУЩЕГО ГОДА



## ИНДЕКСЫ ЦЕН НА ПРОДОВОЛЬСТВЕННЫЕ ТОВАРЫ

**5** субъектов ДФО  
значение индекса  
**меньше**, чем по  
Дальневосточному  
федеральному округу

**6** субъектов ДФО  
значение индекса  
**больше**, чем по  
Дальневосточному  
федеральному округу



## ИНДЕКСЫ ЦЕН НА НЕПРОДОВОЛЬСТВЕННЫЕ ТОВАРЫ

**4** субъектов ДФО  
значение индекса  
**меньше**, чем по  
Дальневосточному  
федеральному округу

**7** субъектов ДФО  
значение индекса  
**больше**, чем по  
Дальневосточному  
федеральному округу



## ИНДЕКСЫ ЦЕН НА УСЛУГИ

**6** субъектов ДФО  
значение индекса  
**меньше**, чем по  
Дальневосточному  
федеральному округу

**5** субъектов ДФО  
значение индекса  
**больше**, чем по  
Дальневосточному  
федеральному округу







# ИНДЕКСЫ ПОТРЕБИТЕЛЬСКИХ ЦЕН

АВГУСТ 2022 г. В % К ДЕКАБРЮ ПРЕДЫДУЩЕГО ГОДА



**110,84**

ИПЦ



**111,62**

Все товары



**109,55**

Продовольственные товары



**113,60**

Непродовольственные товары



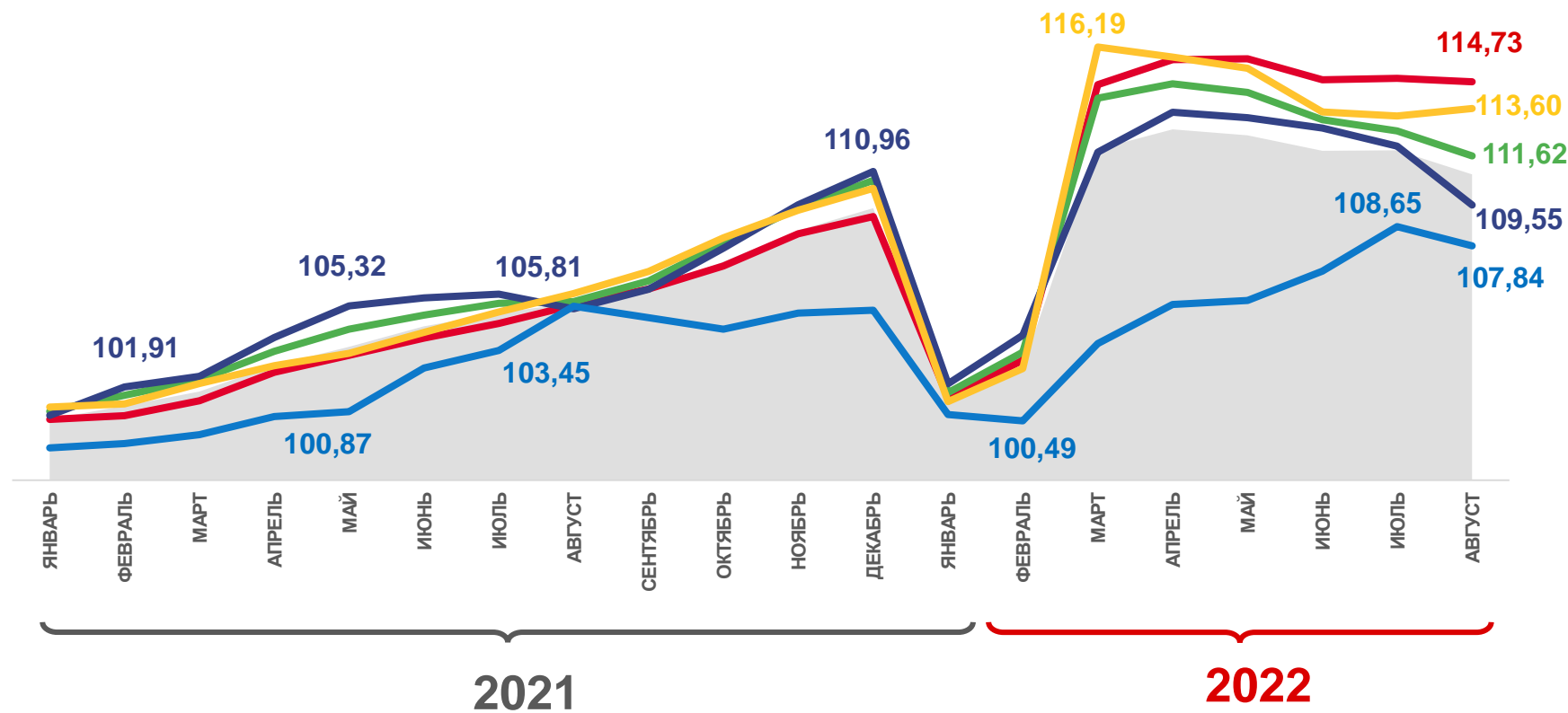
**107,84**

Услуги



**114,73**

Базовый ИПЦ



Индекс потребительских цен



Все товары



Непродовольственные товары



Базовый индекс потребительских цен



Услуги



Продовольственные товары





# ИНДЕКСЫ ПОТРЕБИТЕЛЬСКИХ ЦЕН

АВГУСТ 2022 г. В % К ДЕКАБРЮ ПРЕДЫДУЩЕГО ГОДА

## Регионы с наибольшими и наименьшими значениями



**5** субъектов ДФО значение индекса **меньше**, чем по Дальневосточному федеральному округу

**6** субъектов ДФО значение индекса **больше**, чем по Дальневосточному федеральному округу



● от 102,60 до 109,94   
 ● от 109,94 до 110,58   
 ● от 110,58 и выше





# ИНДЕКСЫ ЦЕН НА ОСНОВНЫЕ ГРУППЫ ТОВАРОВ

АВГУСТ 2022 г. В % К ДЕКАБРЮ ПРЕДЫДУЩЕГО ГОДА



## ИНДЕКСЫ ЦЕН НА ПРОДОВОЛЬСТВЕННЫЕ ТОВАРЫ

**5** субъектов ДФО значение индекса **меньше**, чем по Дальневосточному федеральному округу

**6** субъектов ДФО значение индекса **больше**, чем по Дальневосточному федеральному округу



## ИНДЕКСЫ ЦЕН НА НЕПРОДОВОЛЬСТВЕННЫЕ ТОВАРЫ

**6** субъектов ДФО значение индекса **меньше**, чем по Дальневосточному федеральному округу

**5** субъектов ДФО значение индекса **больше**, чем по Дальневосточному федеральному округу



## ИНДЕКСЫ ЦЕН НА УСЛУГИ

**7** субъектов ДФО значение индекса **меньше**, чем по Дальневосточному федеральному округу

**4** субъектов ДФО значение индекса **больше**, чем по Дальневосточному федеральному округу





# ИНДЕКСЫ ЦЕН НА ОТДЕЛЬНЫЕ ГРУППЫ И ВИДЫ ПРОДОВОЛЬСТВЕННЫХ ТОВАРОВ

АВГУСТ 2022 г. В % К ПРЕДЫДУЩЕМУ МЕСЯЦУ



Продовольственные товары

97,79



Крупа и бобовые

102,10



Сахар-песок

101,77



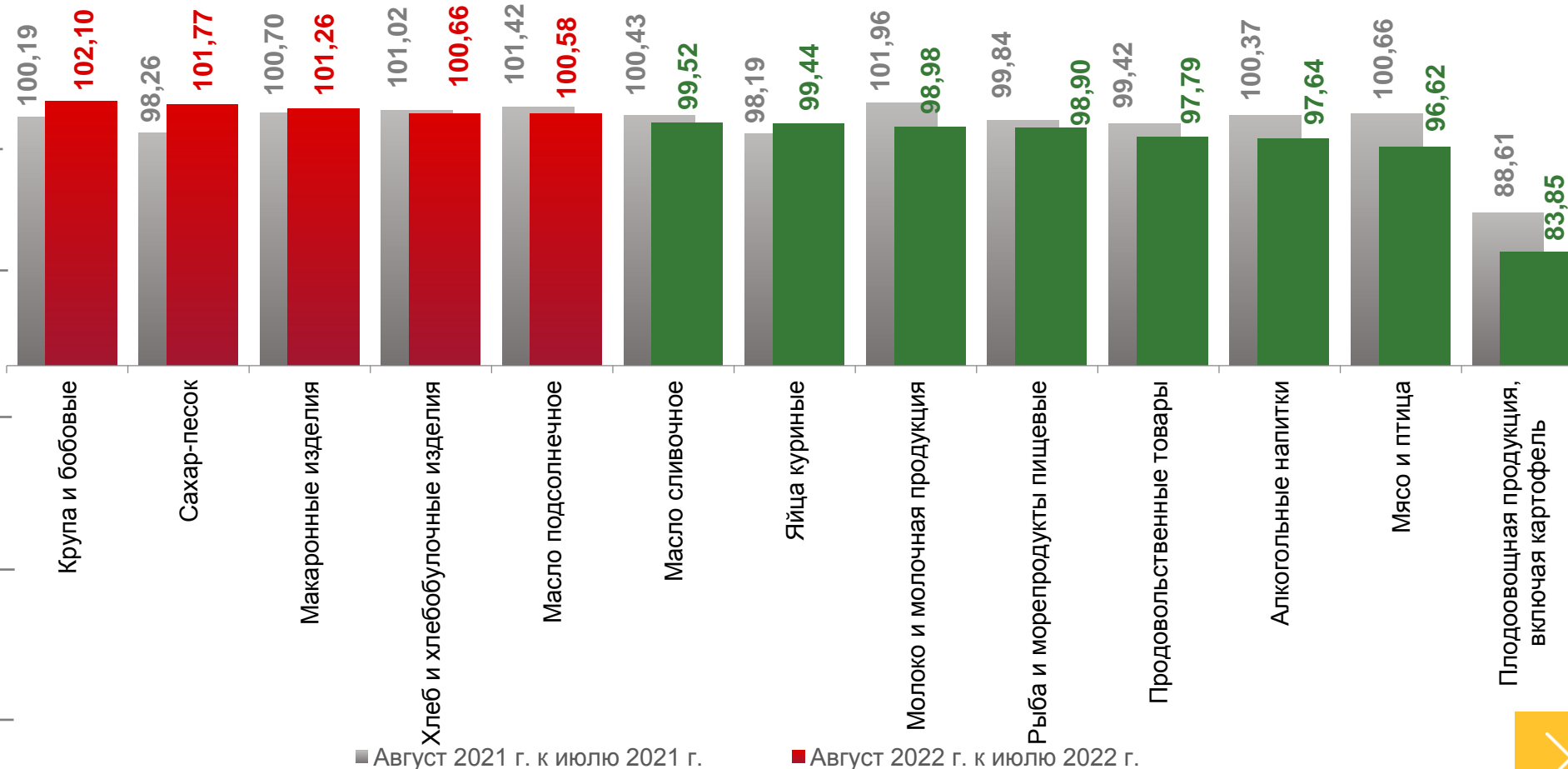
Мясо и птица

96,62



Фруктоовощная продукция, включая картофель

83,85



■ Август 2021 г. к июлю 2021 г.

■ Август 2022 г. к июлю 2022 г.





# ИНДЕКСЫ ЦЕН НА ПЛОДООВОЩНУЮ ПРОДУКЦИЮ

АВГУСТ 2022 г. В % К ПРЕДЫДУЩЕМУ МЕСЯЦУ



Фрутоовощная продукция,  
включая картофель

83,85



Зелень свежая

99,60



Орехи

98,17



Сухофрукты

97,57



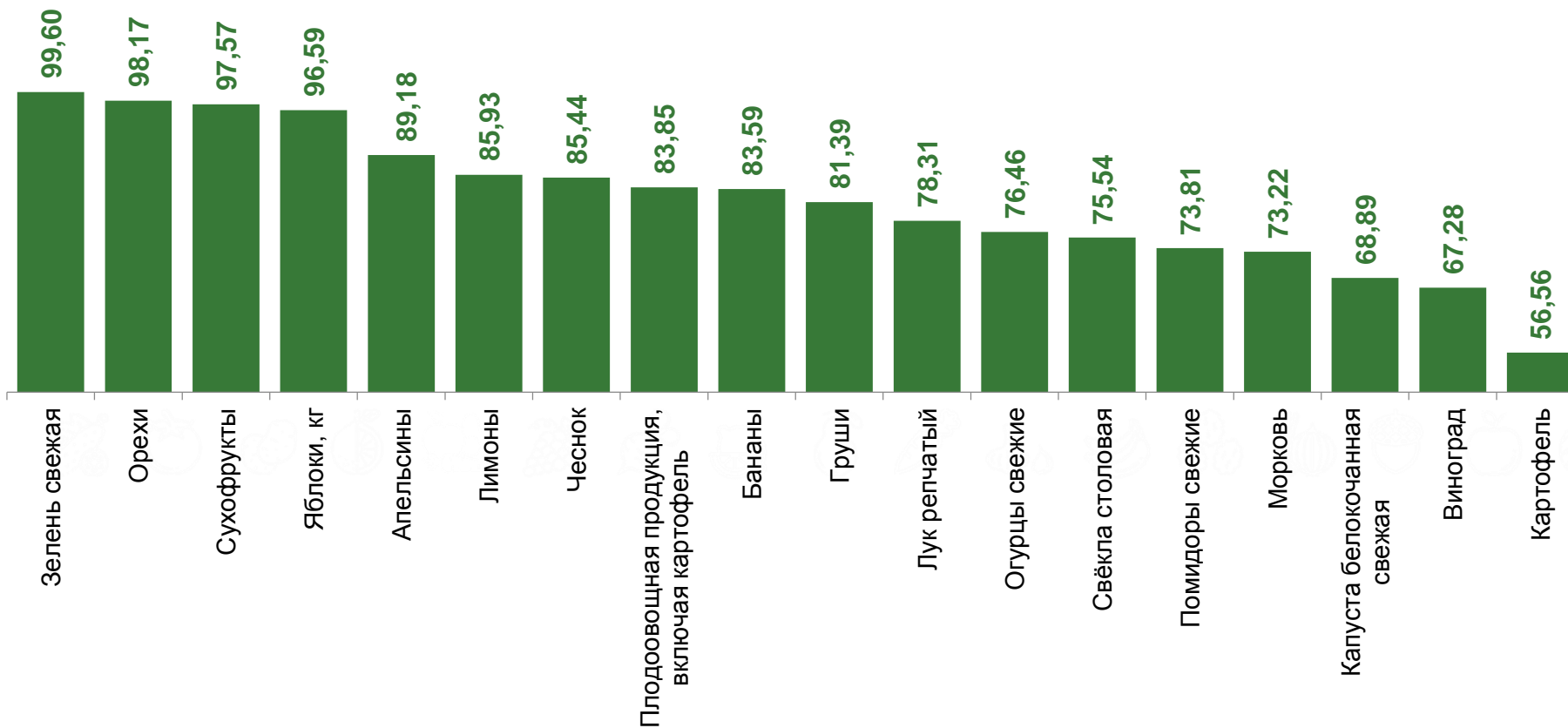
Виноград

67,28



Картофель


















56,56





# СРЕДНИЕ ЦЕНЫ НА ПЛОДООВОЩНУЮ ПРОДУКЦИЮ

АВГУСТ 2022 г., РУБЛЕЙ ЗА КИЛОГРАММ

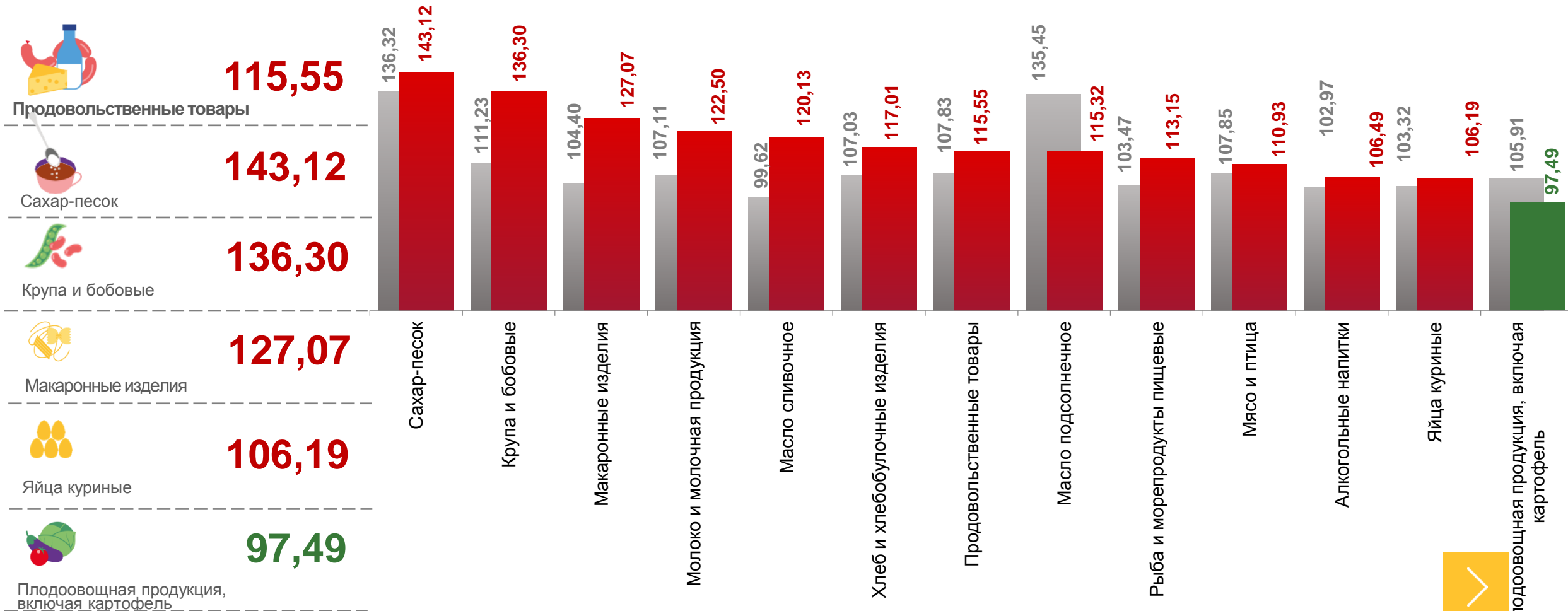
|  |            |   |            |   |            |
|--|------------|---|------------|---|------------|
|  Огурцы свежие   | ▼ 72,87 ₮  |  Орехи         | ▼ 936,50 ₮ |  Виноград                    | ▼ 186,37 ₮ |
|  Помидоры свежие | ▼ 128,06 ₮ |  Груши         | ▼ 220,50 ₮ |  Свёкла столовая             | ▼ 60,67 ₮  |
|  Бананы          | ▼ 116,75 ₮ |  Лимоны        | ▼ 202,08 ₮ |  Капуста белокочанная свежая | ▼ 32,86 ₮  |
|  Сухофрукты      | ▼ 345,15 ₮ |  Яблоки        | ▼ 177,90 ₮ |  Картофель                   | ▼ 38,29 ₮  |
|  Чеснок         | ▼ 198,52 ₮ |  Лук репчатый | ▼ 58,70 ₮  |  Зелень свежая              | ▼ 651,21 ₮ |
|  Апельсины     | ▼ 143,71 ₮ |  Морковь    | ▼ 70,78 ₮  |   |            |





# ИНДЕКСЫ ЦЕН НА ОТДЕЛЬНЫЕ ГРУППЫ И ВИДЫ ПРОДОВОЛЬСТВЕННЫХ ТОВАРОВ

АВГУСТ 2022 г. В % К СООТВЕТСТВУЮЩЕМУ МЕСЯЦУ ПРЕДЫДУЩЕГО ГОДА



■ Август 2021 г. к августу 2020 г.

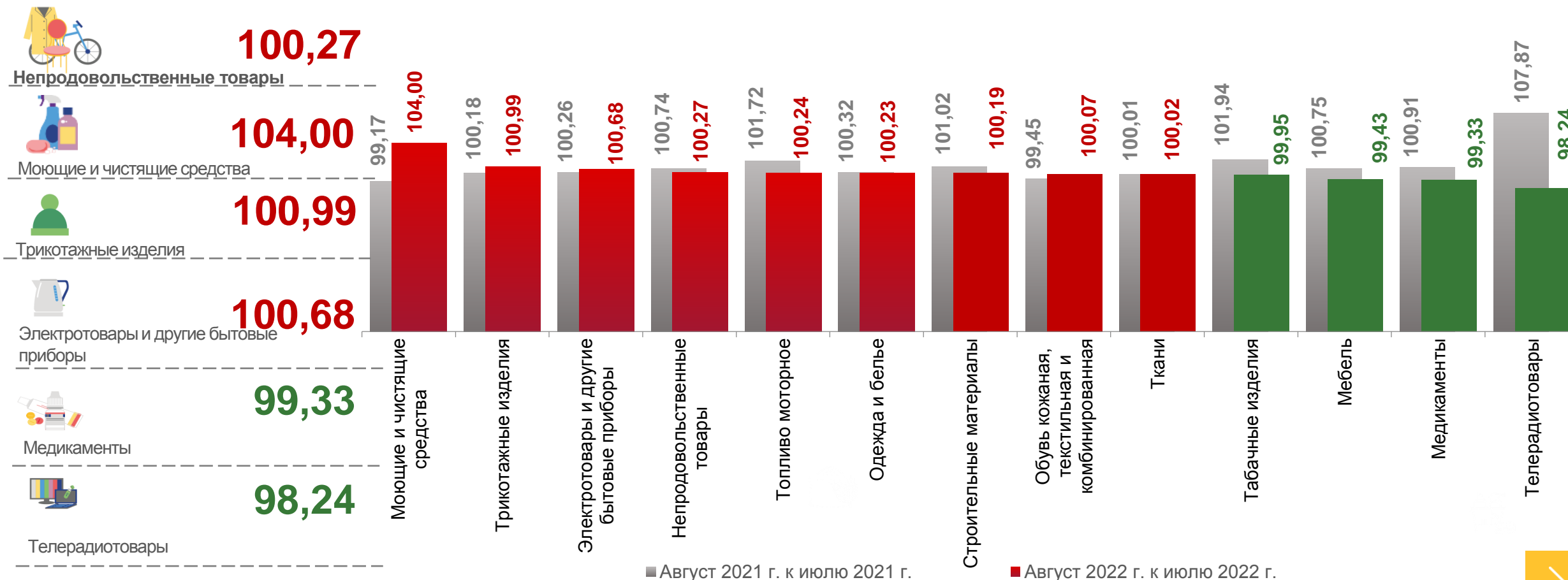
■ Август 2022 г. к августу 2021 г.





# ИНДЕКСЫ ЦЕН НА ОТДЕЛЬНЫЕ ГРУППЫ НЕПРОДОВОЛЬСТВЕННЫХ ТОВАРОВ

АВГУСТ 2022 г. В % К ПРЕДЫДУЩЕМУ МЕСЯЦУ



■ Август 2021 г. к июлю 2021 г.

■ Август 2022 г. к июлю 2022 г.

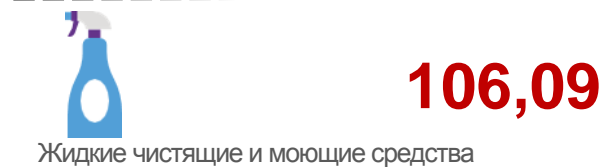






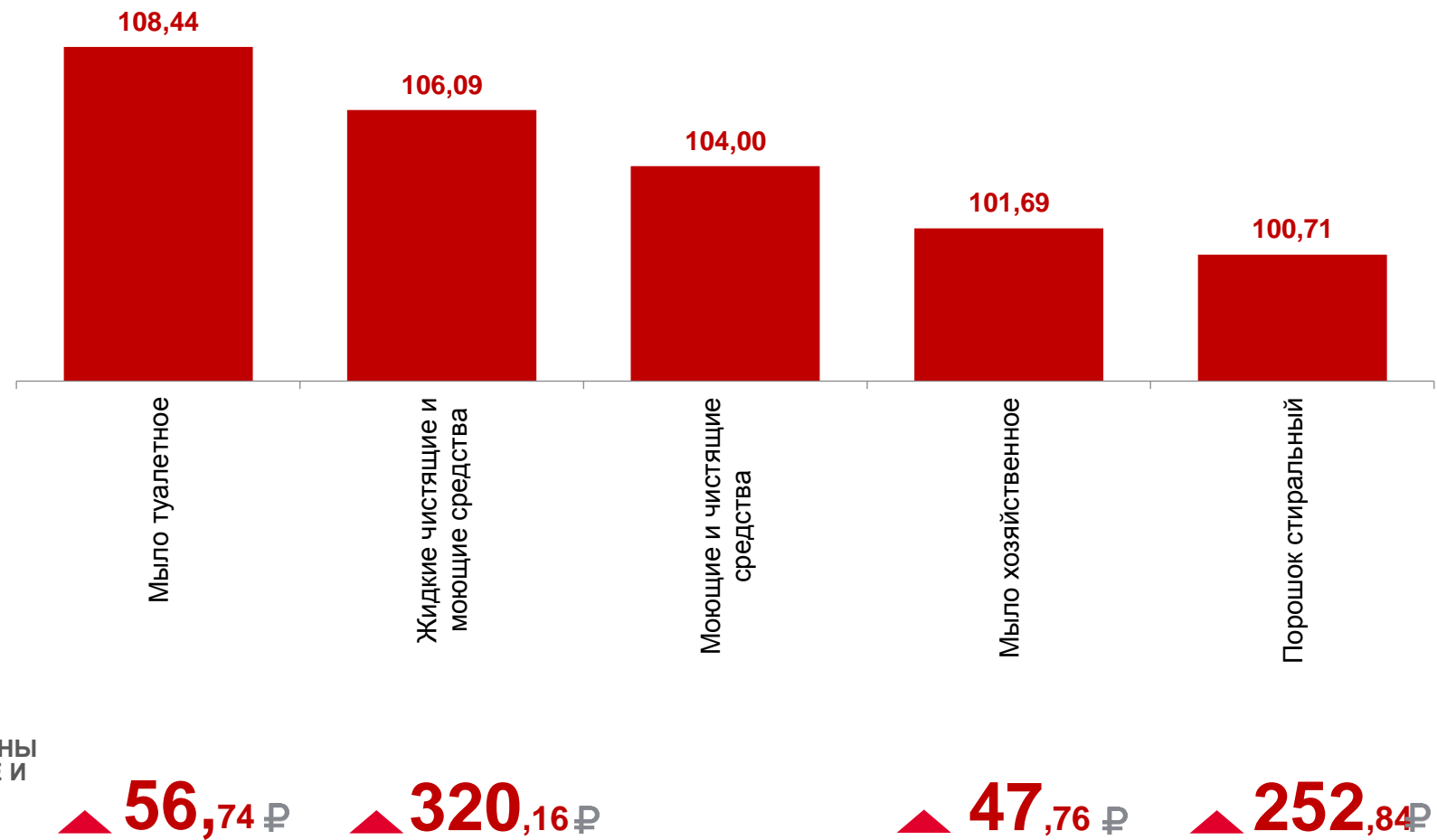


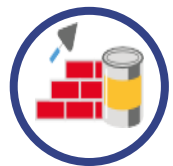
# ИНДЕКСЫ ЦЕН НА МОЮЩИЕ И ЧИСТЯЩИЕ СРЕДСТВА

АВГУСТ 2022 г. В % К ПРЕДЫДУЩЕМУ МЕСЯЦУ



СРЕДНИЕ ЦЕНЫ  
НА МОЮЩИЕ И  
ЧИСТЯЩИЕ  
СРЕДСТВА





# ИНДЕКСЫ ЦЕН НА СТРОИТЕЛЬНЫЕ МАТЕРИАЛЫ

АВГУСТ 2022 г. В % К ПРЕДЫДУЩЕМУ МЕСЯЦУ



Строительные материалы

100,19



Обои виниловые

101,98



Плиты древесностружечные, ориентированно-стружечные

101,40



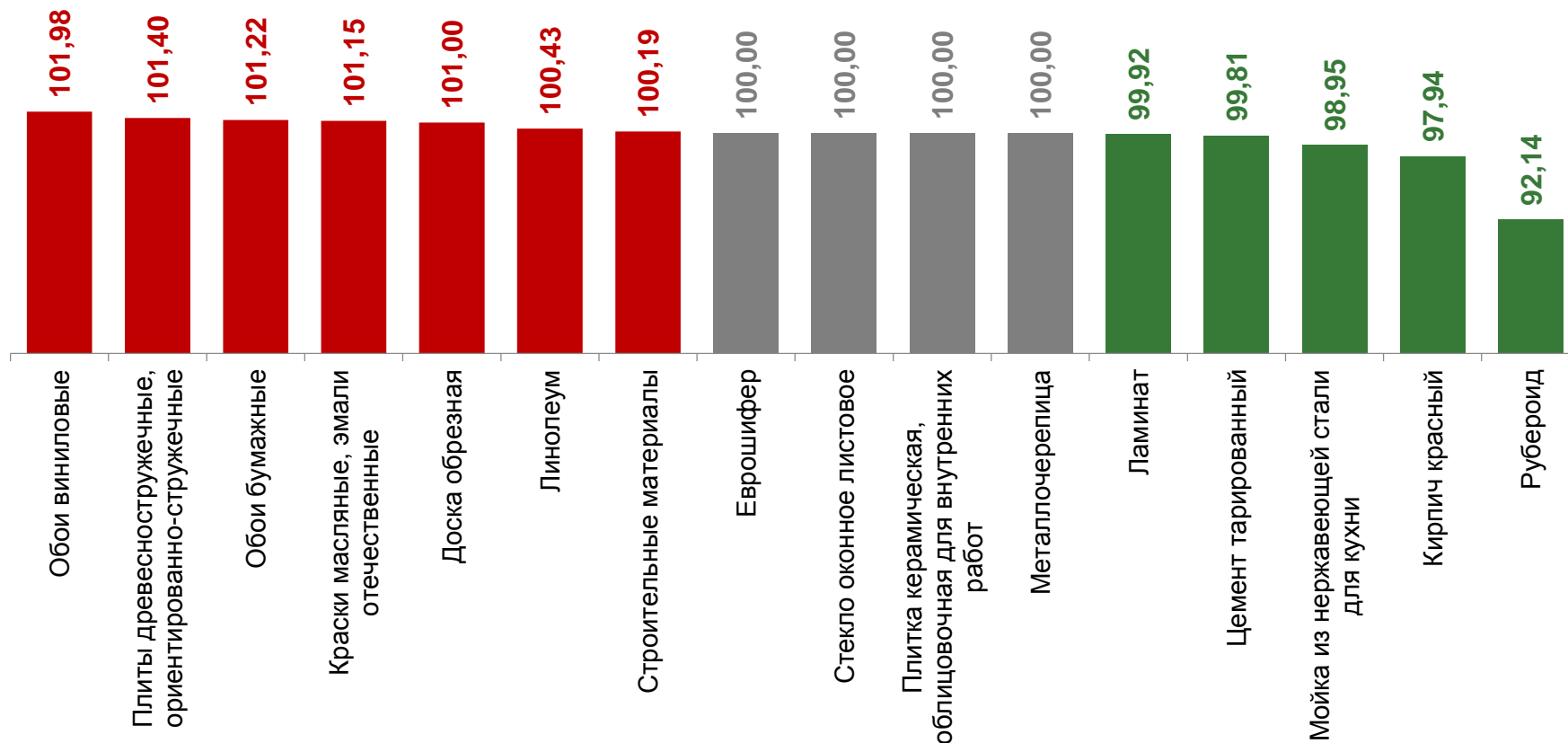
Кирпич красный

97,94



Рубероид

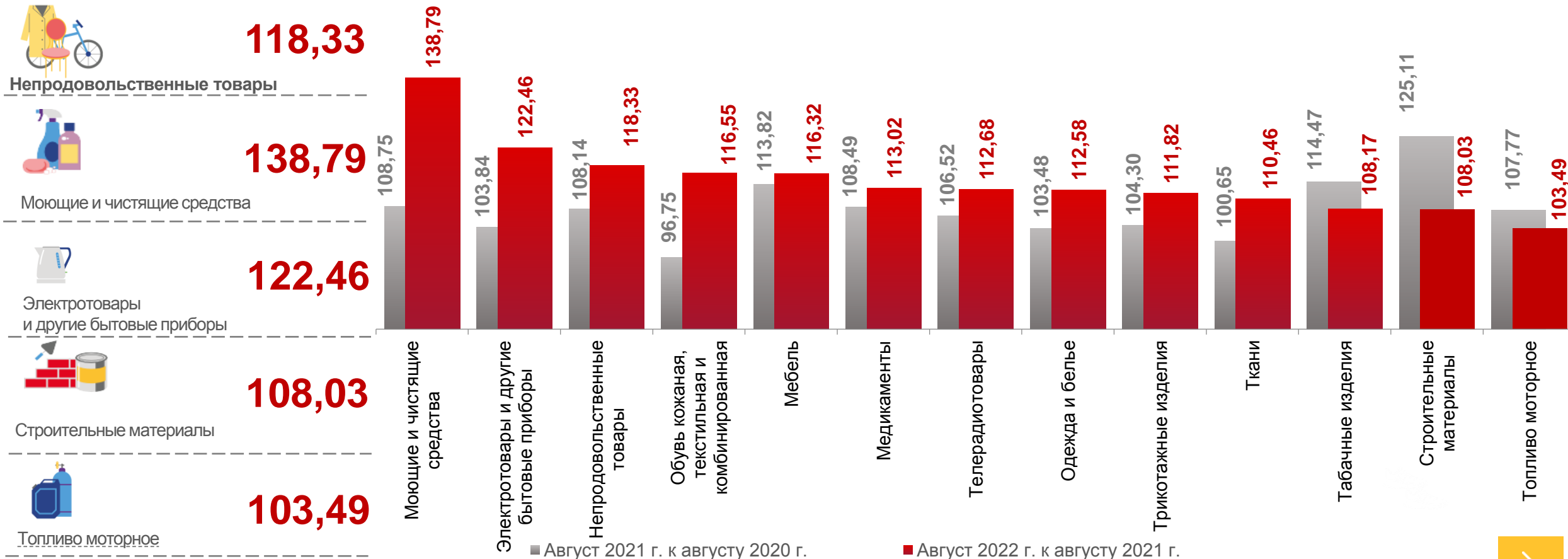
92,14





# ИНДЕКСЫ ЦЕН НА ОТДЕЛЬНЫЕ ГРУППЫ НЕПРОДОВОЛЬСТВЕННЫХ ТОВАРОВ

АВГУСТ 2022 г. В % К СООТВЕТСТВУЮЩЕМУ МЕСЯЦУ ПРЕДЫДУЩЕГО ГОДА





# ИНДЕКСЫ ЦЕН И ТАРИФОВ НА УСЛУГИ

АВГУСТ 2022 г. В % К ПРЕДЫДУЩЕМУ МЕСЯЦУ



Услуги

99,25



Связи

100,07



Страхования

98,93



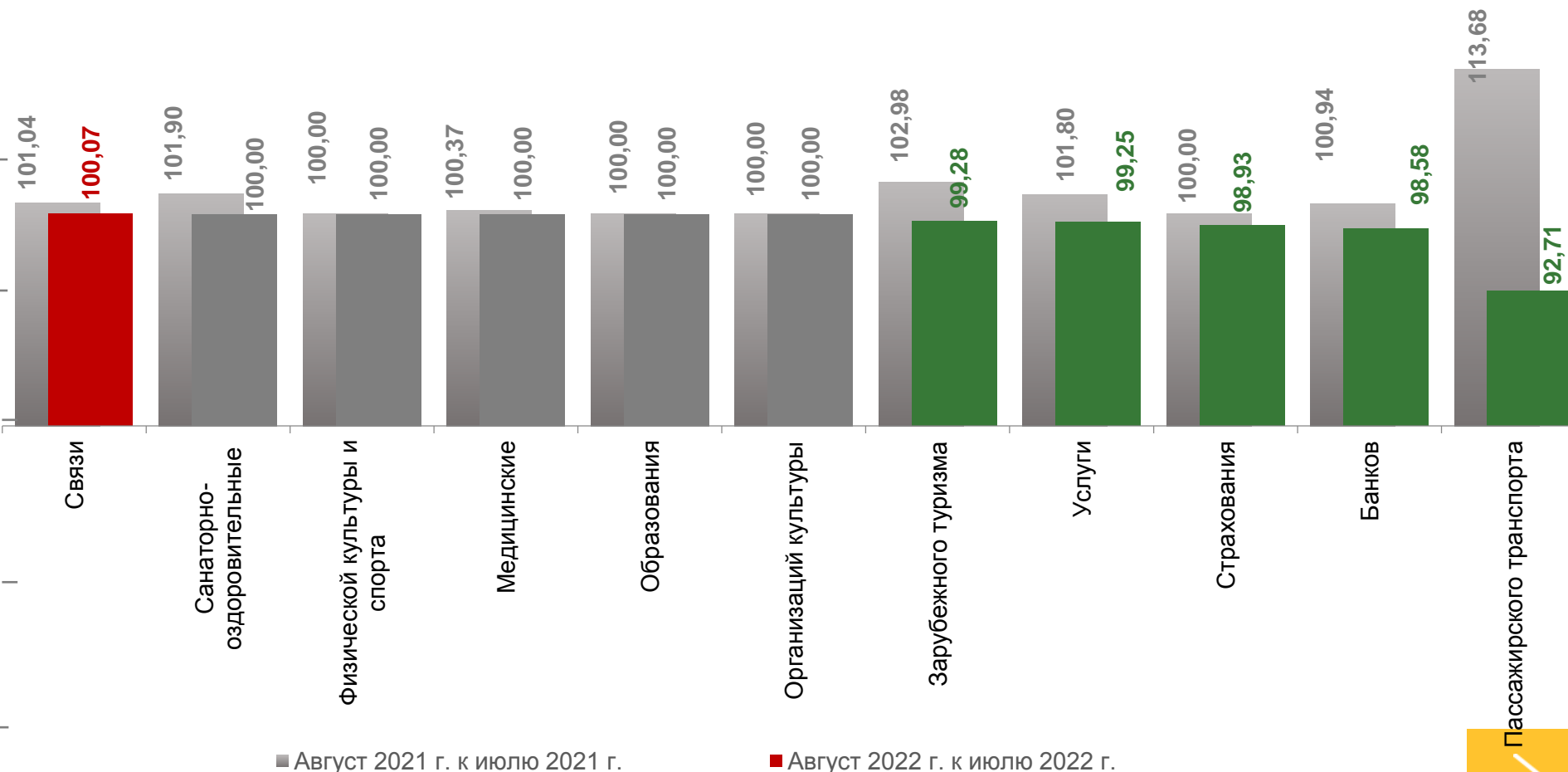
Банков

98,58



Пассажирского транспорта

92,71



■ Август 2021 г. к июлю 2021 г.


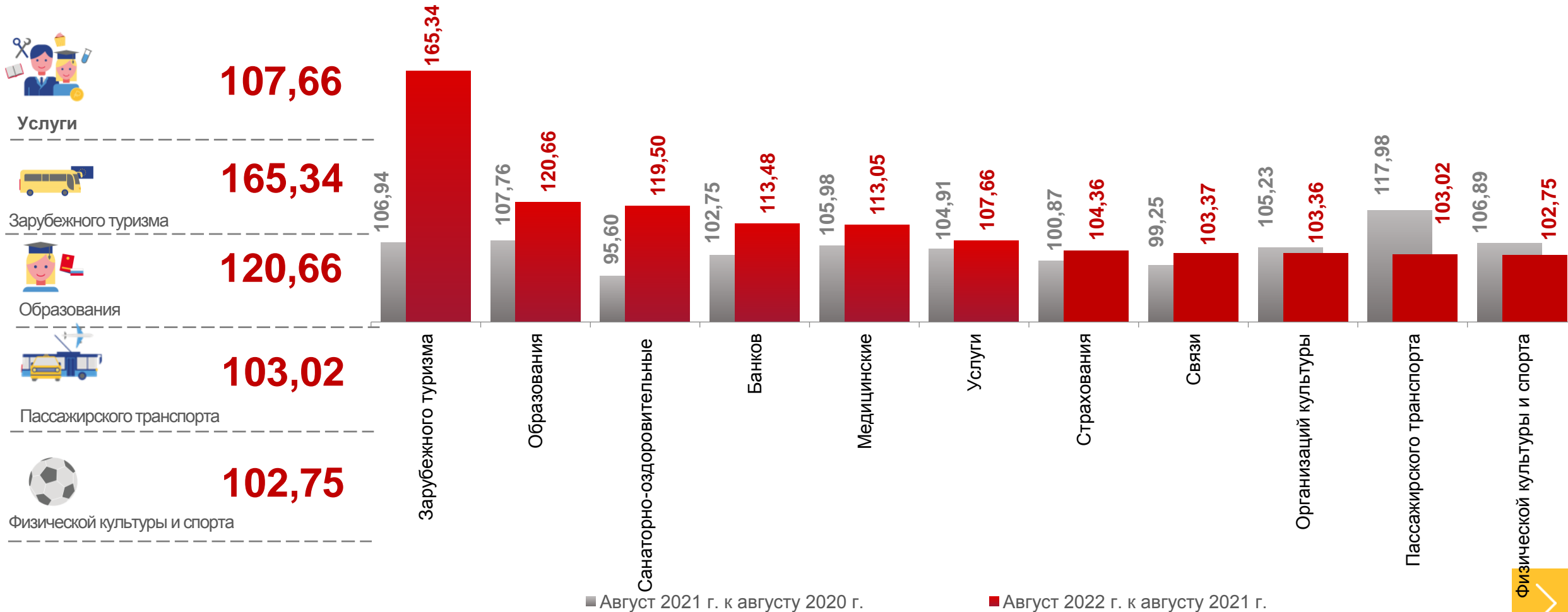
■ Август 2022 г. к июлю 2022 г.





# ИНДЕКСЫ ЦЕН И ТАРИФОВ НА УСЛУГИ

АВГУСТ 2022 г. В % К СООТВЕТСТВУЮЩЕМУ МЕСЯЦУ ПРЕДЫДУЩЕГО ГОДА





# СРЕДНИЕ ЦЕНЫ НА УСЛУГИ ТРАНСПОРТА

АВГУСТ 2022 г. РУБЛЕЙ



**170,45 ₮**

Проезд в плацкартном вагоне скорого фирменного поезда дальнего следования



**176,72 ₮**

Проезд в плацкартном вагоне скорого нефирменного поезда дальнего следования, в расчете на 100 км



**341,75 ₮**

Проезд в купейном вагоне скорого фирменного поезда дальнего следования, в расчете на 100 км



**314,18 ₮**

Проезд в купейном вагоне скорого нефирменного поезда дальнего следования, в расчете на 100 км



**20,00 ₮**

Проезд в трамвае, поездка



**3983,94 ₮**

Полет в салоне экономического класса самолета, в расчете на 1000 км пути



**117,62 ₮**

Проезд в междугородном автобусе, в расчете на 50 км



**33,44 ₮**

Проезд в такси в расчете на 1 км пути



**26,08 ₮**

Проезд в городском автобусе, поездка



**64,90 ₮**

Проезд в пригородном поезде, поездка

