



ФЕДЕРАЛЬНАЯ СЛУЖБА  
ГОСУДАРСТВЕННОЙ СТАТИСТИКИ  
ТЕРРИТОРИАЛЬНЫЙ ОРГАН ФЕДЕРАЛЬНОЙ  
СЛУЖБЫ ГОСУДАРСТВЕННОЙ СТАТИСТИКИ  
ПО РЕСПУБЛИКЕ БУРЯТИЯ

# Оперативные данные по индексу потребительских цен по Республике Бурятия и регионам Дальневосточного федерального округа



за сентябрь 2022 года



# Оперативные данные по ИПЦ по Республике Бурятия и регионам ДФО

за сентябрь 2022 года

- 01 ИНДЕКСЫ ПОТРЕБИТЕЛЬСКИХ ЦЕН
- 02 ИНДЕКСЫ ЦЕН НА ОТДЕЛЬНЫЕ ГРУППЫ  
И ВИДЫ ПРОДОВОЛЬСТВЕННЫХ ТОВАРОВ
- 03 ИНДЕКСЫ ЦЕН НА ОТДЕЛЬНЫЕ ГРУППЫ  
НЕПРОДОВОЛЬСТВЕННЫХ ТОВАРОВ
- 04 ИНДЕКСЫ ЦЕН И ТАРИФОВ НА УСЛУГИ





# ИНДЕКСЫ ПОТРЕБИТЕЛЬСКИХ ЦЕН

СЕНТЯБРЬ 2022 г. В % К ПРЕДЫДУЩЕМУ МЕСЯЦУ



ИПЦ

100,46



Продовольственные товары

100,51



Все товары

100,65



Базовый ИПЦ

100,61



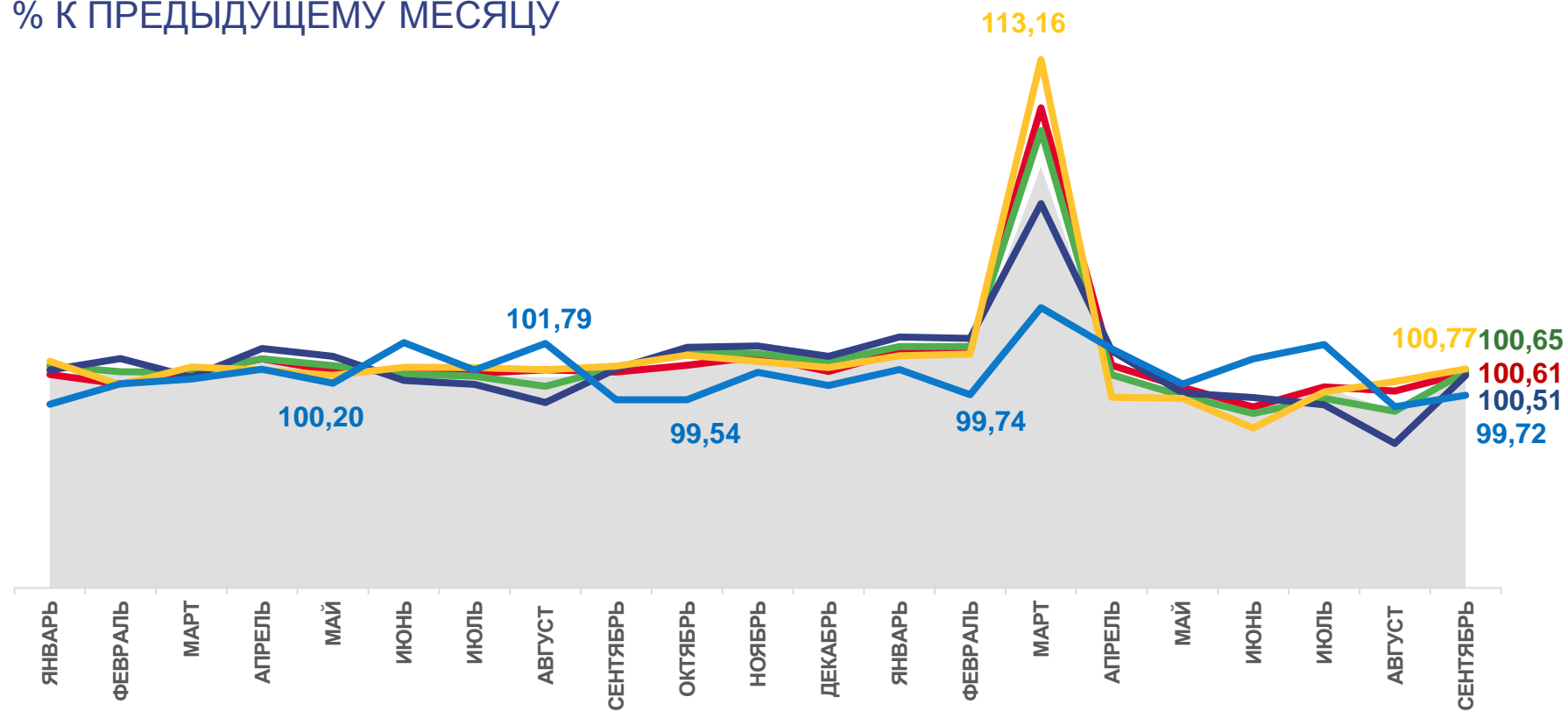
Непродовольственные товары

100,77



Услуги

99,72



Индекс потребительских цен



Все товары



Непродовольственные товары



Базовый индекс потребительских цен



Услуги



Продовольственные товары





# ИНДЕКСЫ ПОТРЕБИТЕЛЬСКИХ ЦЕН

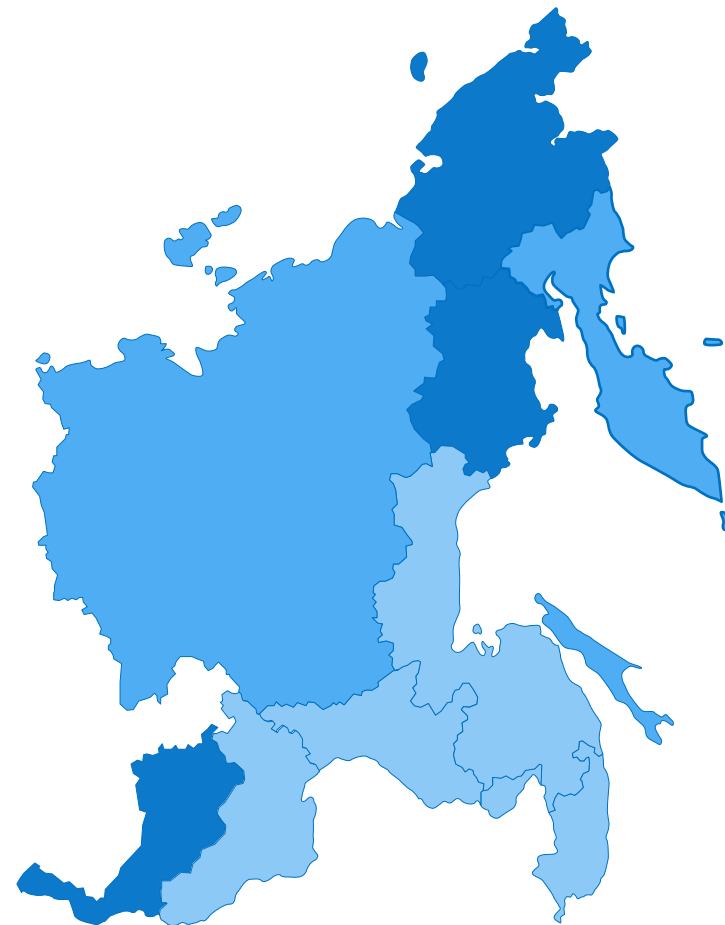
## СЕНТЯБРЬ 2022 г. В % К ПРЕДЫДУЩЕМУ МЕСЯЦУ

### Регионы с наибольшими и наименьшими значениями



**5** субъектов ДФО  
значение ИПЦ **меньше**,  
чем по Дальневосточному  
федеральному округу

**6** субъектов ДФО  
значение ИПЦ **больше**,  
чем по Дальневосточному  
федеральному округу



● от 99,79 до 100,15    ● от 100,15 до 100,46    ● от 100,46 и выше





# ИНДЕКСЫ ЦЕН НА ОСНОВНЫЕ ГРУППЫ ТОВАРОВ

СЕНТЯБРЬ 2022 г. В % К ПРЕДЫДУЩЕМУ МЕСЯЦУ



## ИНДЕКСЫ ЦЕН НА ПРОДОВОЛЬСТВЕННЫЕ ТОВАРЫ

5

субъектов ДФО  
значение индекса  
**меньше**, чем по  
Дальневосточному  
федеральному округу

6

субъектов ДФО  
значение индекса  
**больше**, чем по  
Дальневосточному  
федеральному округу

|                                   |        |
|-----------------------------------|--------|
| Чукотский автономный округ        | 101,32 |
| Республика Бурятия                | 100,51 |
| Магаданская область               | 100,25 |
| Республика Саха (Якутия)          | 100,05 |
| Приморский край                   | 99,81  |
| Дальневосточный федеральный округ | 99,76  |
| Забайкальский край                | 99,68  |
| Российская Федерация              | 99,62  |
| Сахалинская область               | 99,60  |
| Камчатский край                   | 99,39  |
| Амурская область                  | 99,39  |
| Хабаровский край                  | 99,38  |
| Еврейская автономная область      | 99,19  |



## ИНДЕКСЫ ЦЕН НА НЕПРОДОВОЛЬСТВЕННЫЕ ТОВАРЫ

5

субъектов ДФО  
значение индекса  
**меньше**, чем по  
Дальневосточному  
федеральному округу

6

субъектов ДФО  
значение индекса  
**больше**, чем по  
Дальневосточному  
федеральному округу

|                                   |        |
|-----------------------------------|--------|
| Магаданская область               | 103,33 |
| Камчатский край                   | 100,79 |
| Республика Бурятия                | 100,77 |
| Еврейская автономная область      | 100,56 |
| Забайкальский край                | 100,37 |
| Амурская область                  | 100,37 |
| Дальневосточный федеральный округ | 100,35 |
| Чукотский автономный округ        | 100,30 |
| Сахалинская область               | 100,19 |
| Хабаровский край                  | 100,16 |
| Российская Федерация              | 100,15 |
| Приморский край                   | 100,12 |
| Республика Саха (Якутия)          | 100,08 |



## ИНДЕКСЫ ЦЕН НА УСЛУГИ

5

субъектов ДФО  
значение индекса  
**меньше**, чем по  
Дальневосточному  
федеральному округу

6

субъектов ДФО  
значение индекса  
**больше**, чем по  
Дальневосточному  
федеральному округу

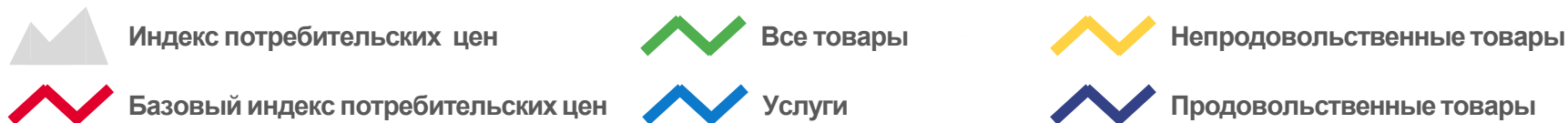
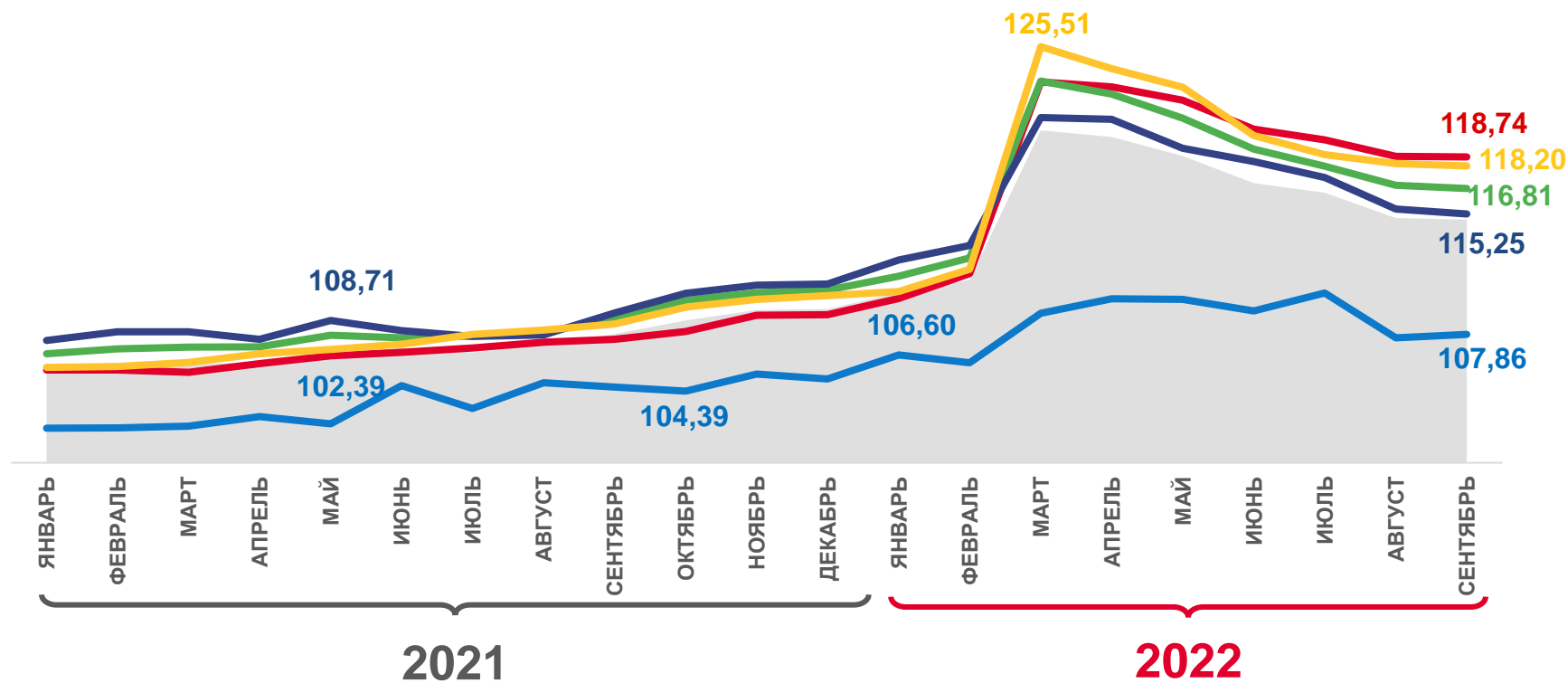
|                                   |        |
|-----------------------------------|--------|
| Сахалинская область               | 101,28 |
| Камчатский край                   | 100,59 |
| Российская Федерация              | 100,51 |
| Республика Саха (Якутия)          | 100,39 |
| Еврейская автономная область      | 100,29 |
| Хабаровский край                  | 100,15 |
| Магаданская область               | 99,95  |
| Дальневосточный федеральный округ | 99,94  |
| Амурская область                  | 99,88  |
| Чукотский автономный округ        | 99,88  |
| Республика Бурятия                | 99,72  |
| Забайкальский край                | 99,43  |
| Приморский край                   | 99,34  |



# ИНДЕКСЫ ПОТРЕБИТЕЛЬСКИХ ЦЕН

СЕНТЯБРЬ 2022 г. В % К СООТВЕТСТВУЮЩЕМУ МЕСЯЦУ ПРЕДЫДУЩЕГО ГОДА

|                            |               |
|----------------------------|---------------|
|                            | <b>114,90</b> |
| ИПЦ                        |               |
|                            | <b>116,81</b> |
| Все товары                 |               |
|                            | <b>115,25</b> |
| Продовольственные товары   |               |
|                            | <b>118,20</b> |
| Непродовольственные товары |               |
|                            | <b>107,86</b> |
| Услуги                     |               |
|                            | <b>118,74</b> |
| Базовый ИПЦ                |               |





# ИНДЕКСЫ ПОТРЕБИТЕЛЬСКИХ ЦЕН

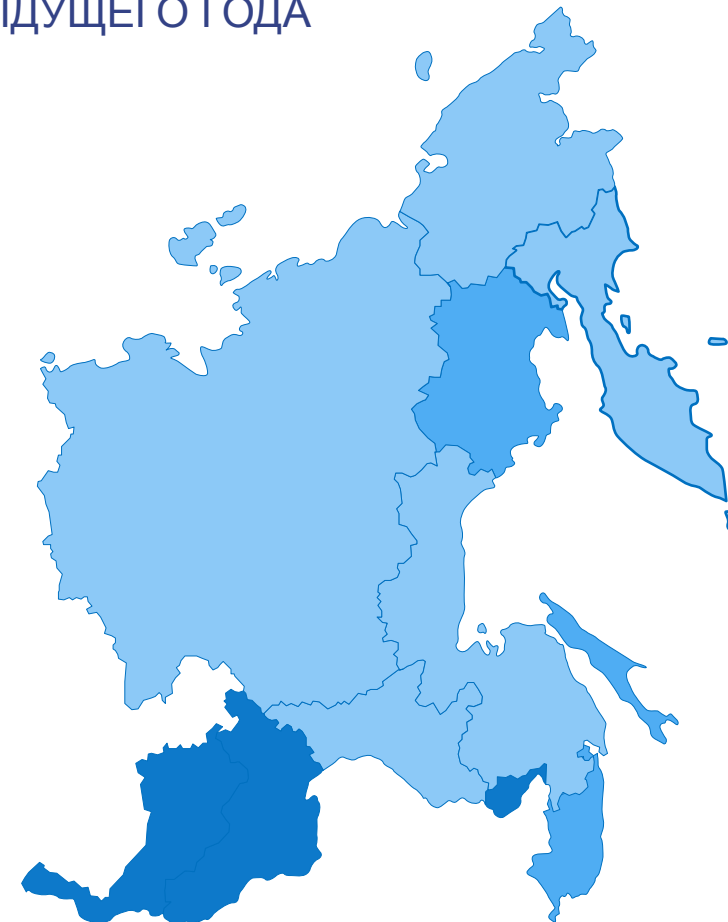
СЕНТЯБРЬ 2022 г. В % К СООТВЕТСТВУЮЩЕМУ МЕСЯЦУ ПРЕДЫДУЩЕГО ГОДА

Регионы с наибольшими и наименьшими значениями



**5** субъектов ДФО значение индекса **меньше**, чем по Дальневосточному федеральному округу

**6** субъектов ДФО значение индекса **больше**, чем по Дальневосточному федеральному округу



от 105,36 до 113,46

от 113,46 до 114,51

от 114,51 и выше







# ИНДЕКСЫ ЦЕН НА ОСНОВНЫЕ ГРУППЫ ТОВАРОВ

СЕНТЯБРЬ 2022 г. В % К СООТВЕТСТВУЮЩЕМУ МЕСЯЦУ ПРЕДЫДУЩЕГО ГОДА



## ИНДЕКСЫ ЦЕН НА ПРОДОВОЛЬСТВЕННЫЕ ТОВАРЫ

1

субъект ДФО  
значение индекса  
**меньше**, чем по  
Дальневосточному  
федеральному округу

10

субъектов ДФО  
значение индекса  
**больше**, чем по  
Дальневосточному  
федеральному округу



## ИНДЕКСЫ ЦЕН НА НЕПРОДОВОЛЬСТВЕННЫЕ ТОВАРЫ

4

субъектов ДФО  
значение индекса  
**меньше**, чем по  
Дальневосточному  
федеральному округу

7

субъектов ДФО  
значение индекса  
**больше**, чем по  
Дальневосточному  
федеральному округу



## ИНДЕКСЫ ЦЕН НА УСЛУГИ

6

субъектов ДФО  
значение индекса  
**меньше**, чем по  
Дальневосточному  
федеральному округу

5

субъектов ДФО  
значение индекса  
**больше**, чем по  
Дальневосточному  
федеральному округу







# ИНДЕКСЫ ПОТРЕБИТЕЛЬСКИХ ЦЕН

## СЕНТЯБРЬ 2022 г. В % К ДЕКАБРЮ ПРЕДЫДУЩЕГО ГОДА



**111,35**

ИПЦ



**112,35**

Все товары



**110,11**

Продовольственные товары



**114,47**

Непродовольственные товары



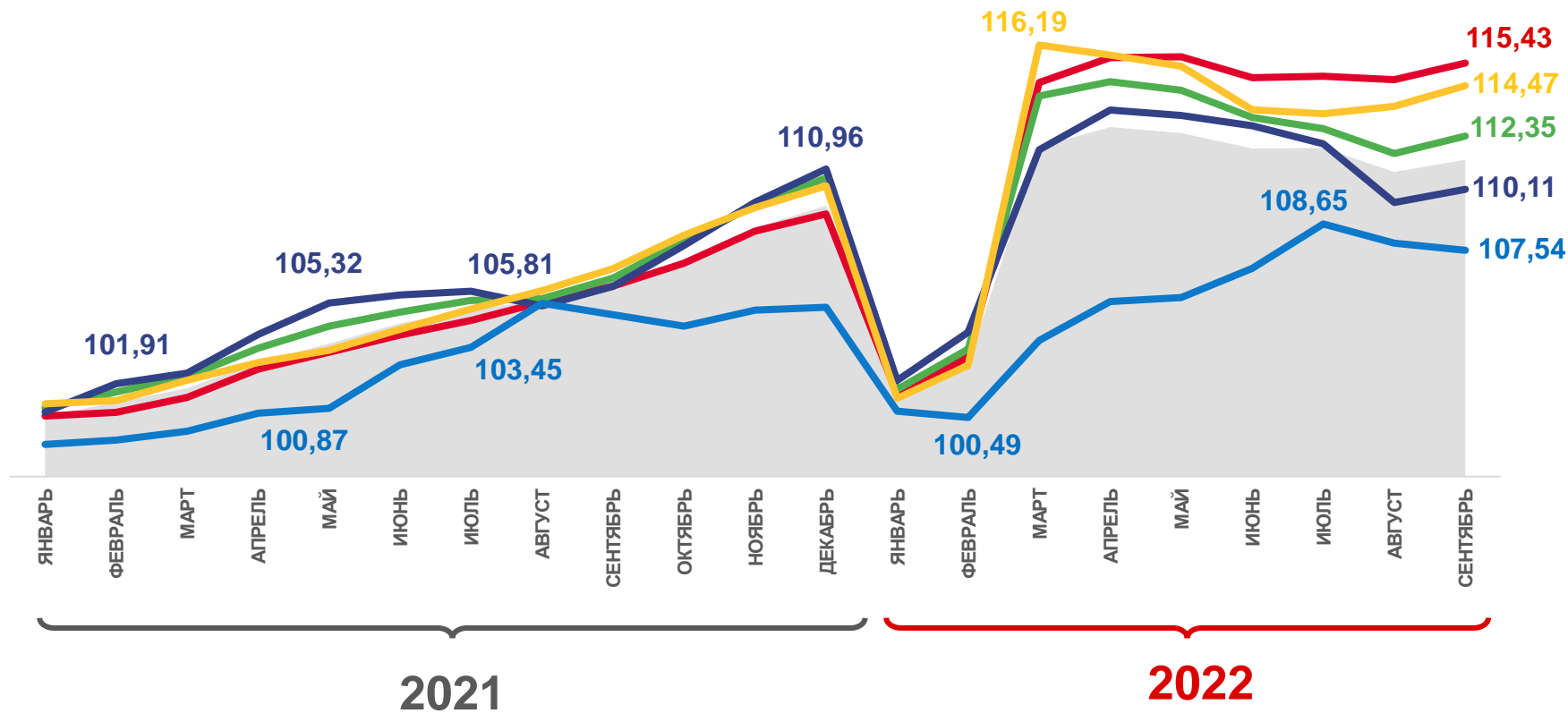
**107,54**

Услуги



**115,43**

Базовый ИПЦ



Индекс потребительских цен



Все товары



Непродовольственные товары



Базовый индекс потребительских цен



Услуги



Продовольственные товары





# ИНДЕКСЫ ПОТРЕБИТЕЛЬСКИХ ЦЕН

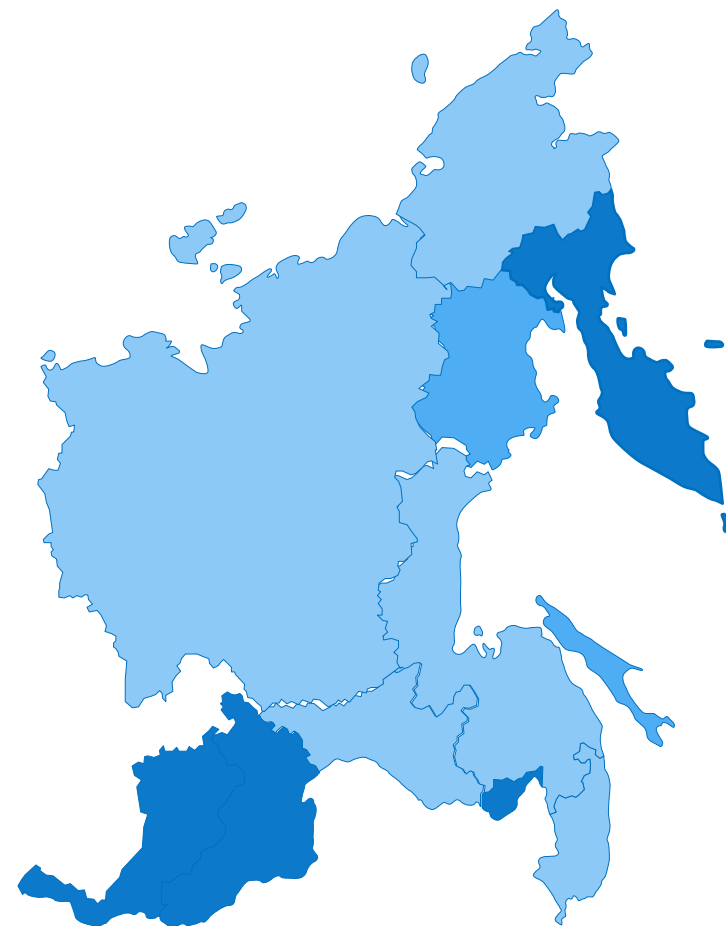
## СЕНТЯБРЬ 2022 г. В % К ДЕКАБРЮ ПРЕДЫДУЩЕГО ГОДА

Регионы с наибольшими и наименьшими значениями



**5** субъектов ДФО  
значение индекса **меньше**,  
чем по Дальневосточному  
федеральному округу

**6** субъектов ДФО  
значение индекса **больше**,  
чем по Дальневосточному  
федеральному округу



● от 103,35 до 109,86
 ● от 109,86 до 110,57
 ● от 110,57 и выше





# ИНДЕКСЫ ЦЕН НА ОСНОВНЫЕ ГРУППЫ ТОВАРОВ

СЕНТЯБРЬ 2022 г. В % К ДЕКАБРЮ ПРЕДЫДУЩЕГО ГОДА



## ИНДЕКСЫ ЦЕН НА ПРОДОВОЛЬСТВЕННЫЕ ТОВАРЫ

**6** субъектов ДФО значение индекса **меньше**, чем по Дальневосточному федеральному округу

**5** субъектов ДФО значение индекса **больше**, чем по Дальневосточному федеральному округу



## ИНДЕКСЫ ЦЕН НА НЕПРОДОВОЛЬСТВЕННЫЕ ТОВАРЫ

**4** субъекта ДФО значение индекса **меньше**, чем по Дальневосточному федеральному округу

**7** субъектов ДФО значение индекса **больше**, чем по Дальневосточному федеральному округу



## ИНДЕКСЫ ЦЕН НА УСЛУГИ

**6** субъектов ДФО значение индекса **меньше**, чем по Дальневосточному федеральному округу

**5** субъектов ДФО значение индекса **больше**, чем по Дальневосточному федеральному округу





# ИНДЕКСЫ ЦЕН НА ОТДЕЛЬНЫЕ ГРУППЫ И ВИДЫ ПРОДОВОЛЬСТВЕННЫХ ТОВАРОВ

СЕНТЯБРЬ 2022 г. В % К ПРЕДЫДУЩЕМУ МЕСЯЦУ



Продовольственные товары

100,51



Яйца куриные

106,46



Масло сливочное

102,68



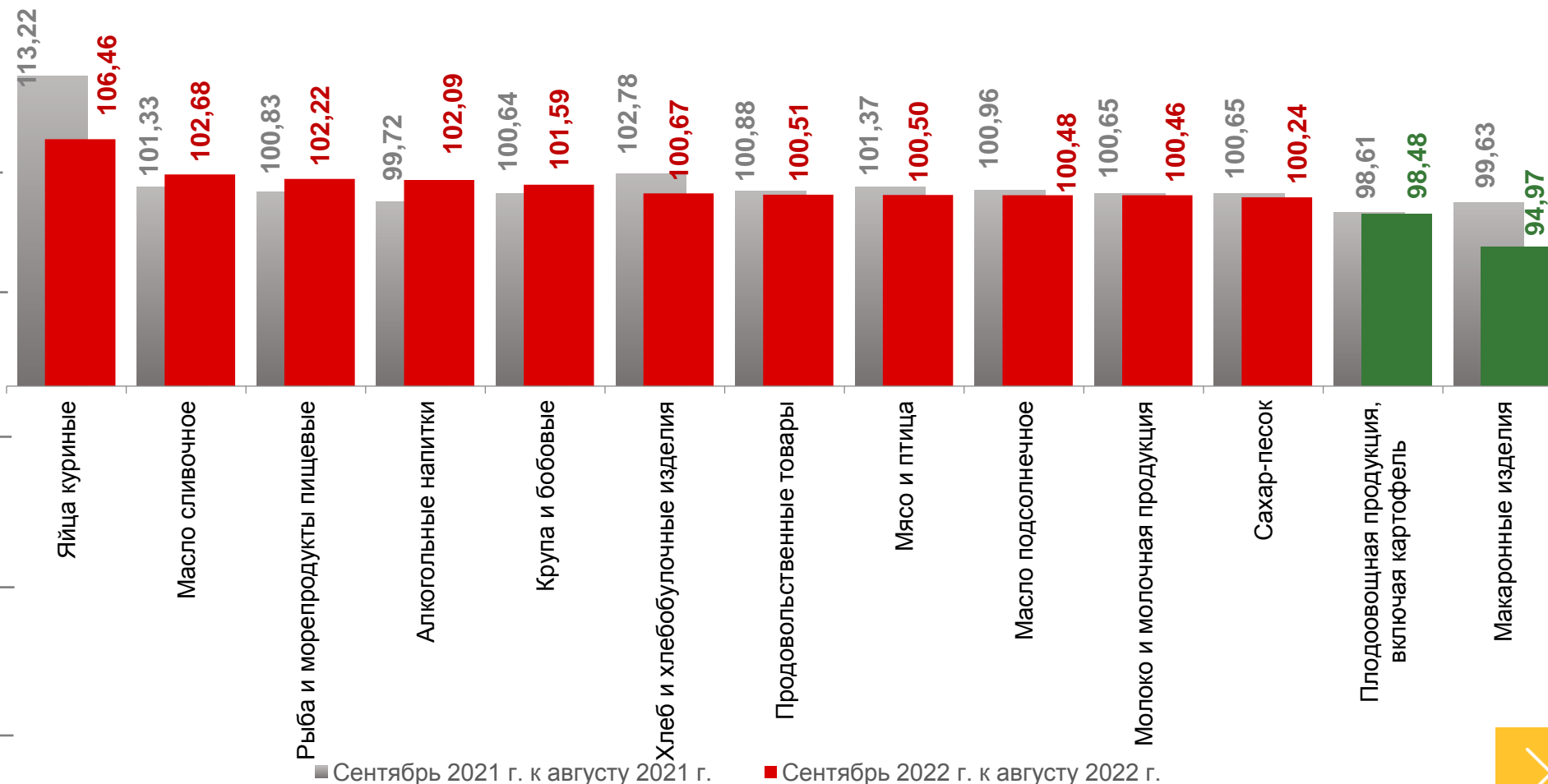
Флодоовощная продукция, включая картофель

98,48



Макаронные изделия

94,97





# ИНДЕКСЫ ЦЕН НА ПЛОДООВОЩНУЮ ПРОДУКЦИЮ

СЕНТЯБРЬ 2022 г. В % К ПРЕДЫДУЩЕМУ МЕСЯЦУ



Плодоовощная продукция,  
включая картофель

98,48



Огурцы свежие

188,26



Бананы

117,27



Свекла столовая

79,81



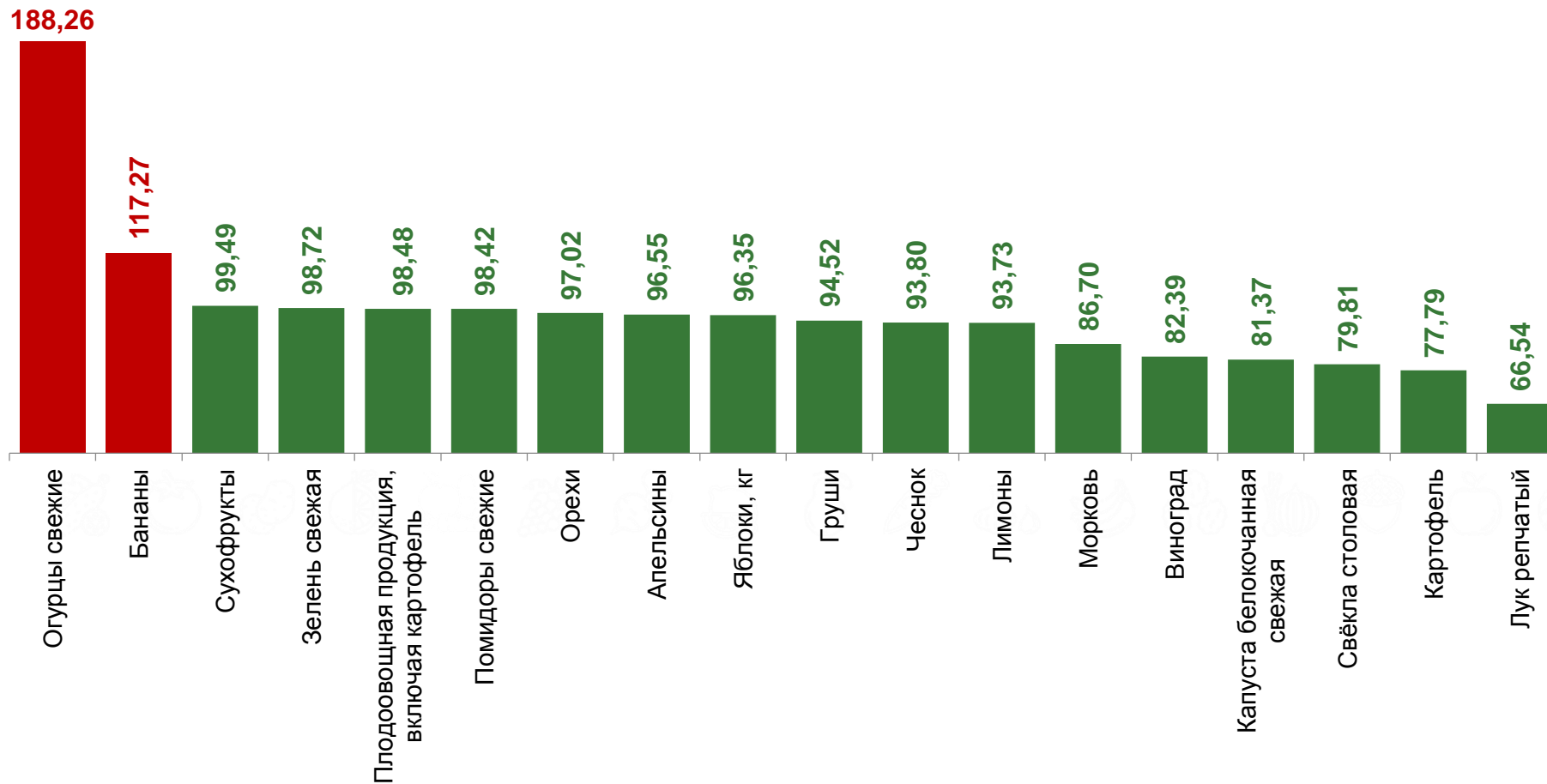
Картофель

77,79



Лук репчатый



































66,54





# СРЕДНИЕ ЦЕНЫ НА ПЛОДООВОЩНУЮ ПРОДУКЦИЮ

СЕНТЯБРЬ 2022 г., РУБЛЕЙ ЗА КИЛОГРАММ

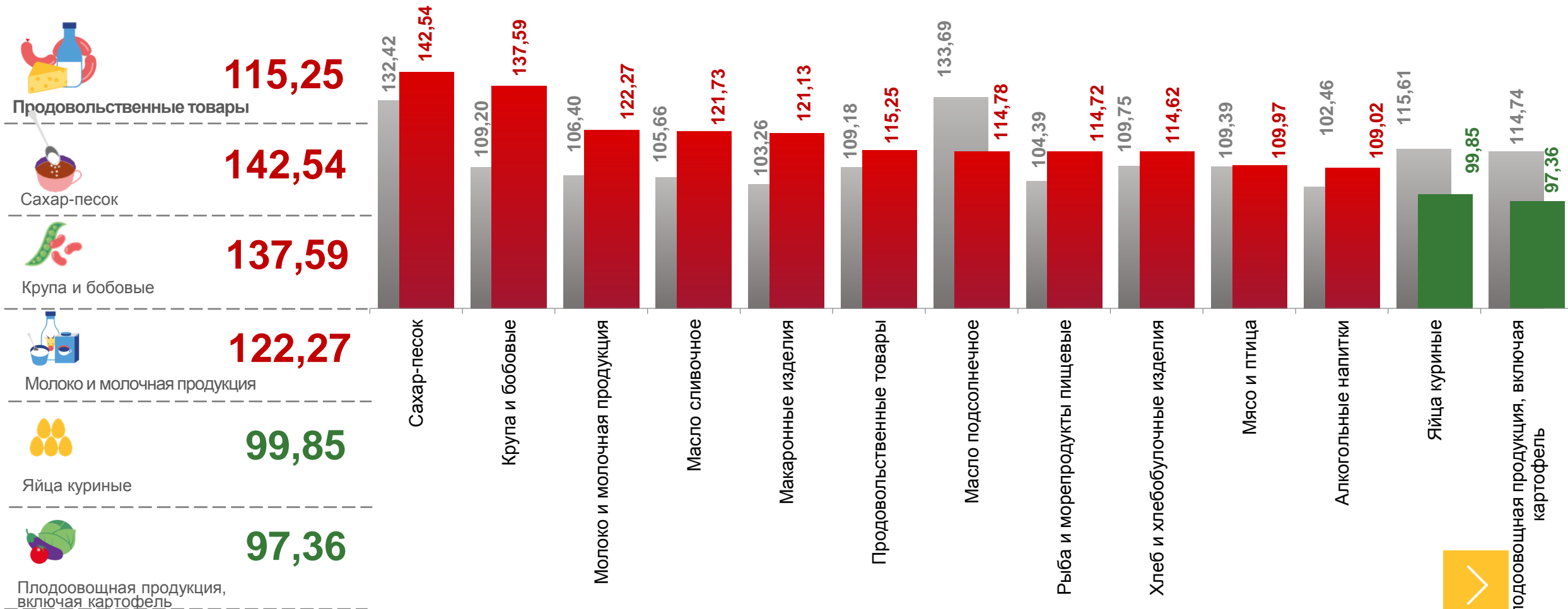
|   |   |  |  |  |   |
|---|---|--|--|--|---|
| <br>Огурцы свежие   |  <b>137,18</b> ₮   | <br>Орехи         |  <b>908,61</b> ₮  | <br>Виноград                    |  <b>153,56</b> ₮   |
| <br>Помидоры свежие |  <b>126,03</b> ₮   | <br>Груши         |  <b>208,42</b> ₮  | <br>Свёкла столовая             |  <b>48,42</b> ₮    |
| <br>Бананы          |  <b>136,93</b> ₮   | <br>Лимоны        |  <b>189,42</b> ₮  | <br>Капуста белокочанная свежая |  <b>26,74</b> ₮    |
| <br>Сухофрукты      |  <b>343,39</b> ₮   | <br>Яблоки        |  <b>171,41</b> ₮  | <br>Картофель                   |  <b>29,78</b> ₮    |
| <br>Чеснок         |  <b>186,20</b> ₮ | <br>Лук репчатый |  <b>39,06</b> ₮ | <br>Зелень свежая              |  <b>642,88</b> ₮ |
| <br>Апельсины     |  <b>138,75</b> ₮ | <br>Морковь    |  <b>61,36</b> ₮ |  |   |





# ИНДЕКСЫ ЦЕН НА ОТДЕЛЬНЫЕ ГРУППЫ И ВИДЫ ПРОДОВОЛЬСТВЕННЫХ ТОВАРОВ

СЕНТЯБРЬ 2022 г. В % К СООТВЕТСТВУЮЩЕМУ МЕСЯЦУ ПРЕДЫДУЩЕГО ГОДА



■ Сентябрь 2021 г. к сентябрю 2020 г.

■ Сентябрь 2022 г. к сентябрю 2021 г.

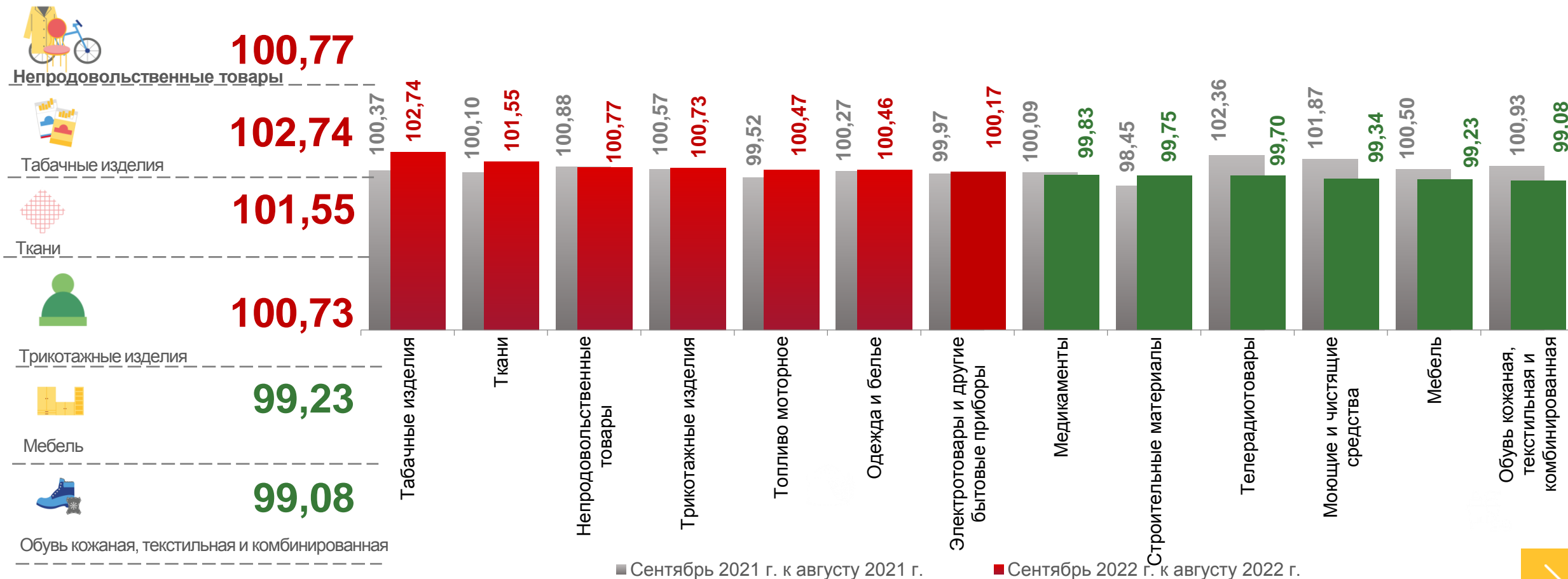






# ИНДЕКСЫ ЦЕН НА ОТДЕЛЬНЫЕ ГРУППЫ НЕПРОДОВОЛЬСТВЕННЫХ ТОВАРОВ

СЕНТЯБРЬ 2022 г. В % К ПРЕДЫДУЩЕМУ МЕСЯЦУ



■ Сентябрь 2021 г. к августу 2021 г.

■ Сентябрь 2022 г. к августу 2022 г.





# ИНДЕКСЫ ЦЕН НА МОЮЩИЕ И ЧИСТЯЩИЕ СРЕДСТВА

СЕНТЯБРЬ 2022 г. В % К ПРЕДЫДУЩЕМУ МЕСЯЦУ



99,34

Моющие и чистящие средства



104,46

Мыло туалетное



100,73

Мыло хозяйственное



98,65

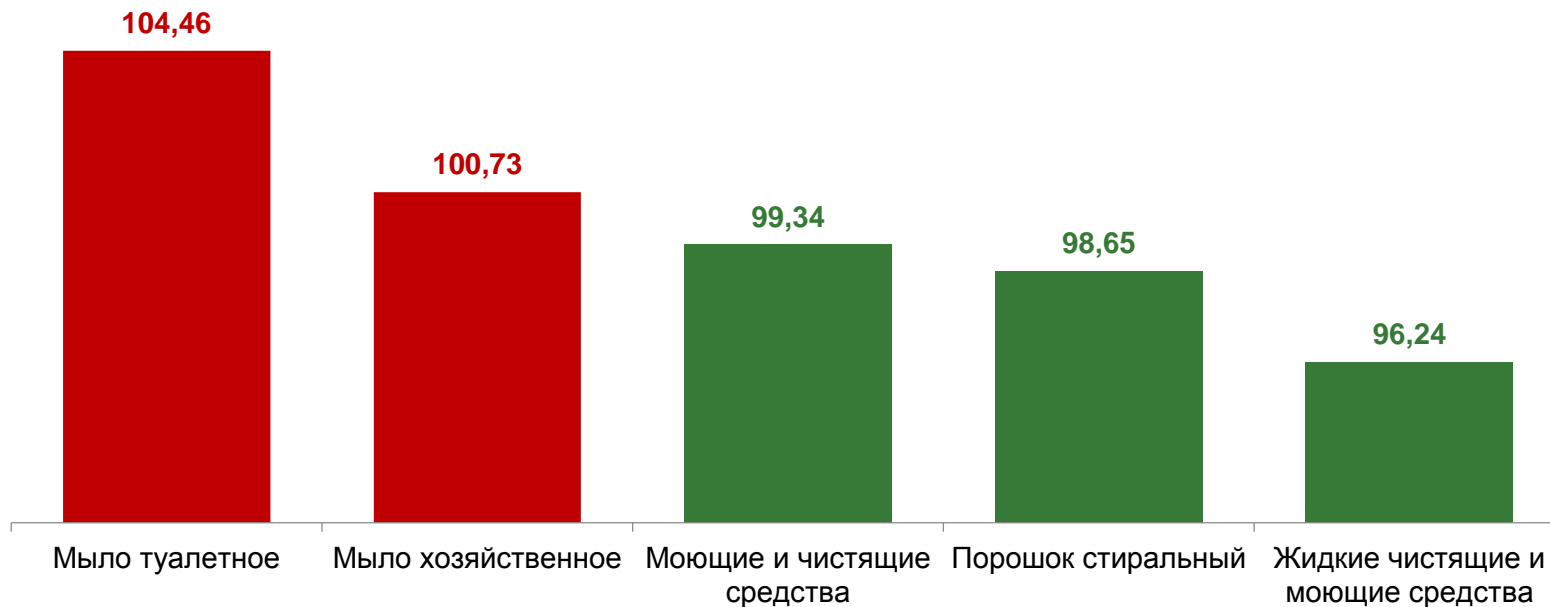
Порошок стиральный



96,24

Жидкие чистящие и моющие средства

СРЕДНИЕ ЦЕНЫ  
НА МОЮЩИЕ И  
ЧИСТЯЩИЕ  
СРЕДСТВА



Мыло туалетное

Мыло хозяйственное

Моющие и чистящие средства

Порошок стиральный

Жидкие чистящие и моющие средства

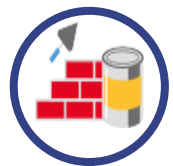
▲ 59,30 ₮

▲ 48,11 ₮

▼ 249,41 ₮

▼ 307,96 ₮





# ИНДЕКСЫ ЦЕН НА СТРОИТЕЛЬНЫЕ МАТЕРИАЛЫ

СЕНТЯБРЬ 2022 г. В % К ПРЕДЫДУЩЕМУ МЕСЯЦУ



99,75

Строительные материалы



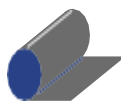
103,74

Ламинат



102,34

Металлочерепица



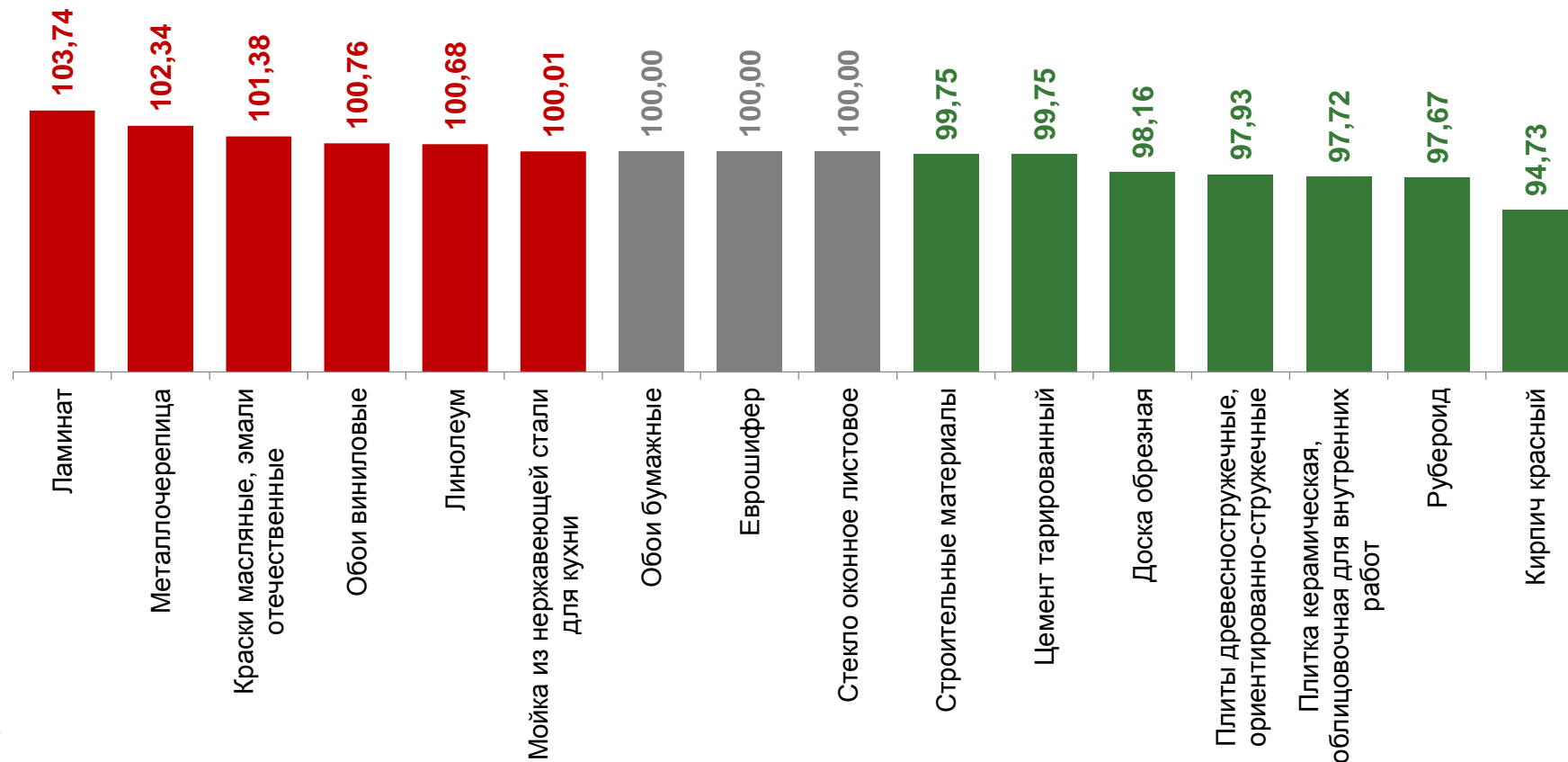
97,67

Рубероид



94,73

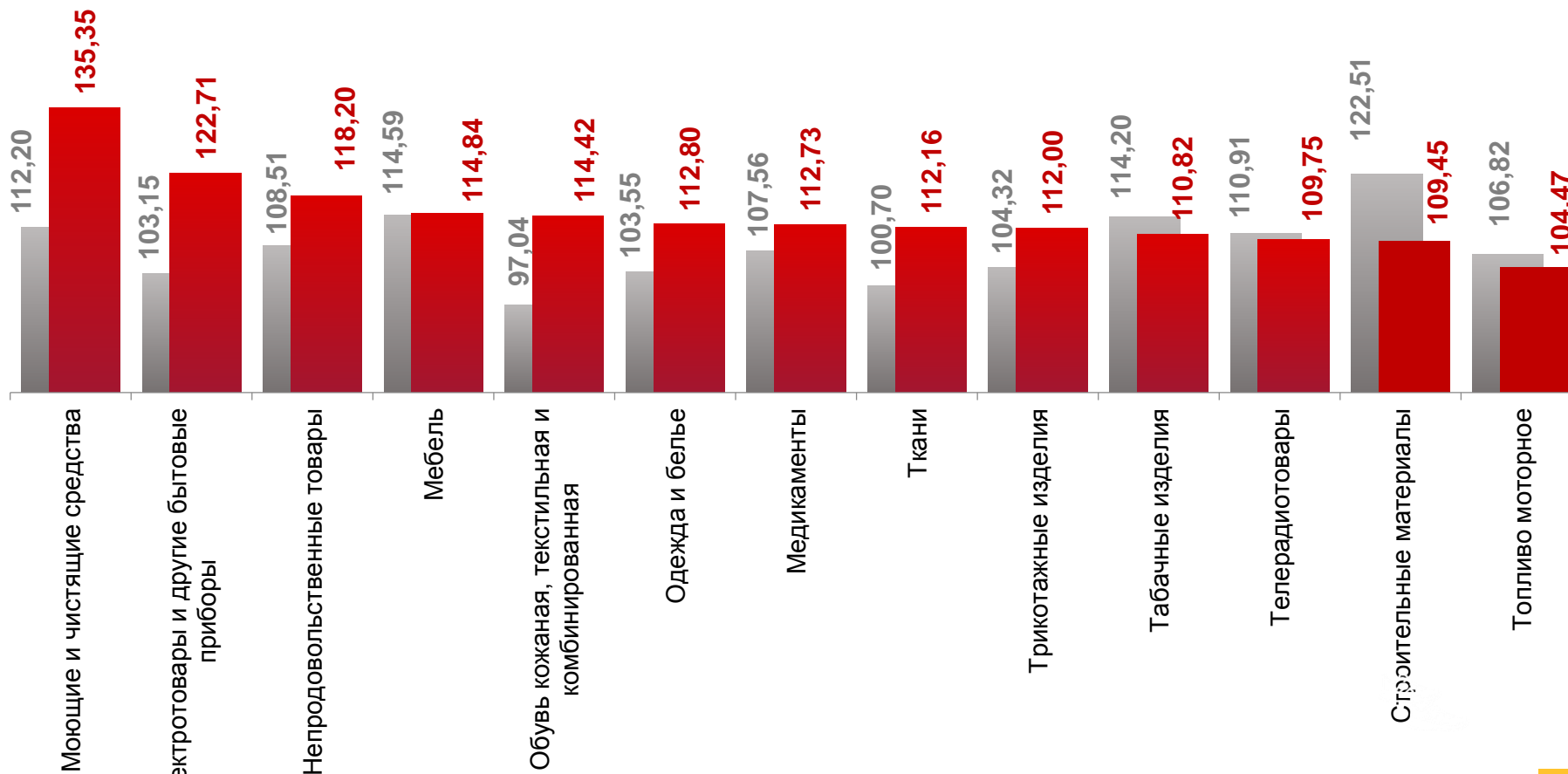
Кирпич красный





# ИНДЕКСЫ ЦЕН НА ОТДЕЛЬНЫЕ ГРУППЫ НЕПРОДОВОЛЬСТВЕННЫХ ТОВАРОВ

СЕНТЯБРЬ 2022 г. В % К СООТВЕТСТВУЮЩЕМУ МЕСЯЦУ ПРЕДЫДУЩЕГО ГОДА



■ Сентябрь 2021 г. к сентябрю 2020 г.

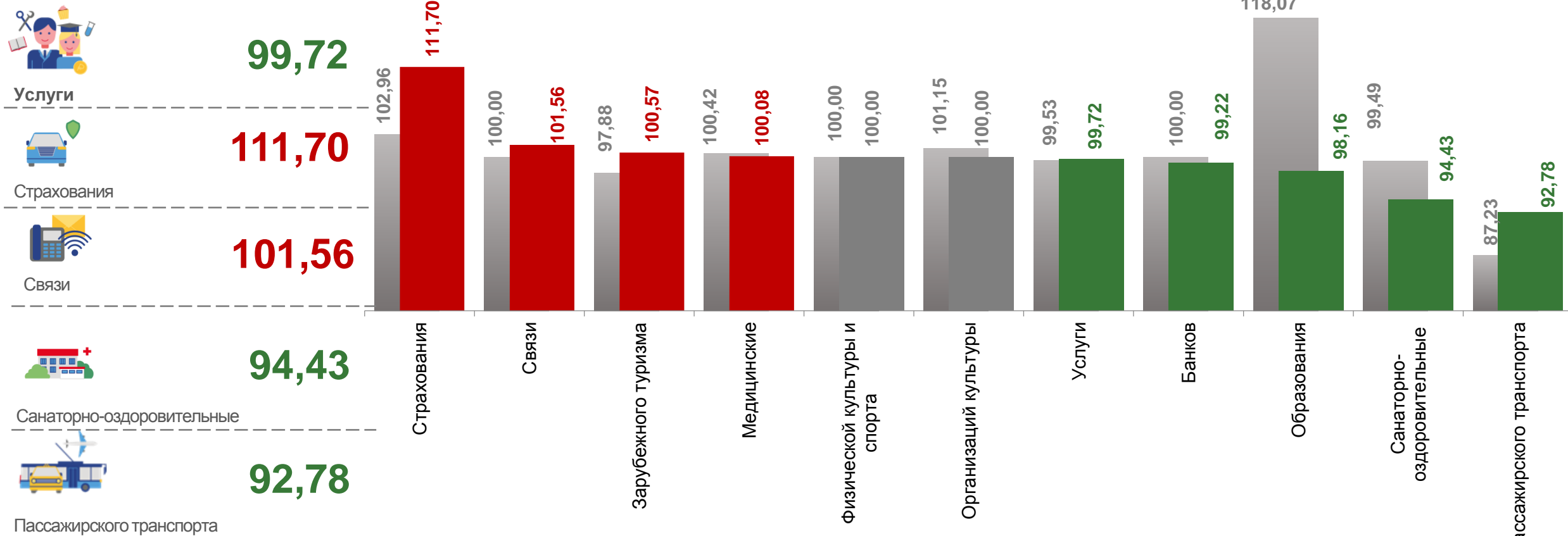
■ Сентябрь 2022 г. к сентябрю 2021 г.





# ИНДЕКСЫ ЦЕН И ТАРИФОВ НА УСЛУГИ

СЕНТЯБРЬ 2022 г. В % К ПРЕДЫДУЩЕМУ МЕСЯЦУ



■ Сентябрь 2021 г. к августу 2021 г.

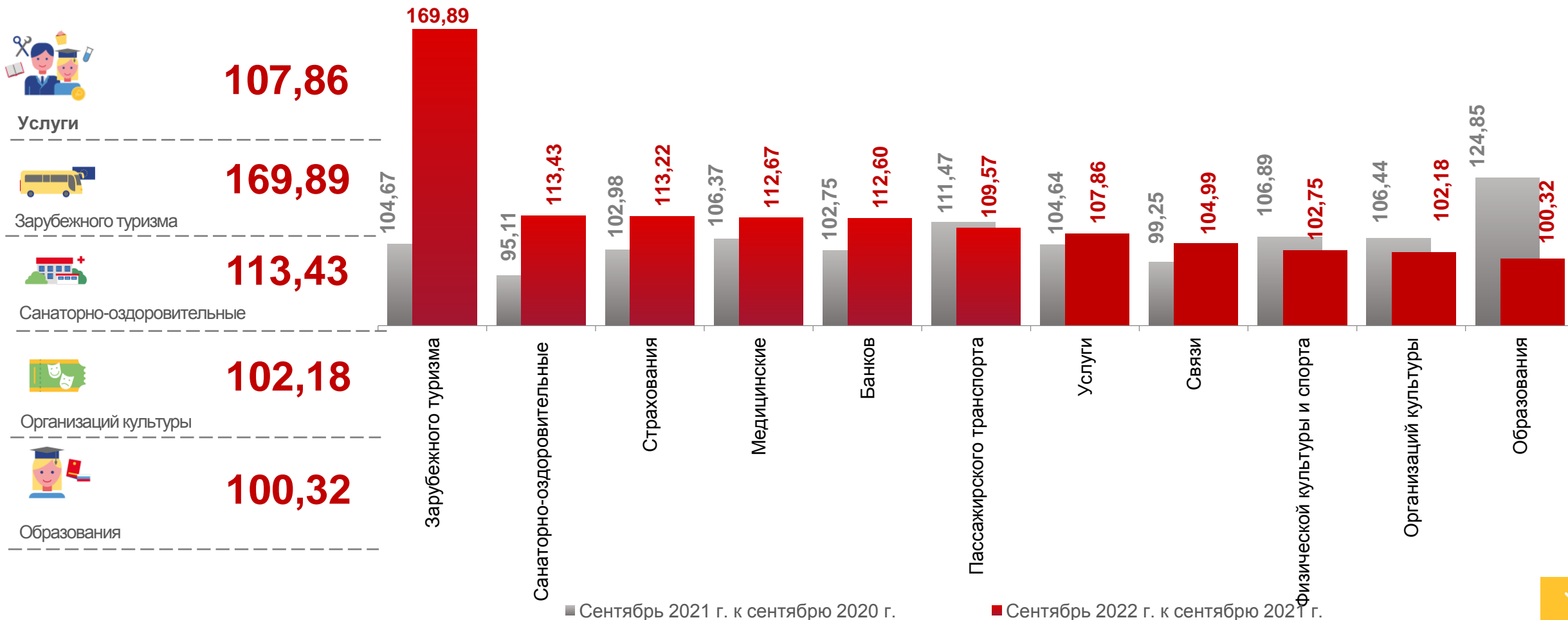
■ Сентябрь 2022 г. к августу 2022 г.





# ИНДЕКСЫ ЦЕН И ТАРИФОВ НА УСЛУГИ

СЕНТЯБРЬ 2022 г. В % К СООТВЕТСТВУЮЩЕМУ МЕСЯЦУ ПРЕДЫДУЩЕГО ГОДА





# СРЕДНИЕ ЦЕНЫ НА УСЛУГИ ТРАНСПОРТА

СЕНТЯБРЬ 2022 г. РУБЛЕЙ



▼ **142,52** ₮

Проезд в плацкартном вагоне скорого фирменного поезда дальнего следования



▼ **147,26** ₮

Проезд в плацкартном вагоне скорого нефирменного поезда дальнего следования, в расчете на 100 км



▼ **274,75** ₮

Проезд в купейном вагоне скорого фирменного поезда дальнего следования, в расчете на 100 км



▼ **258,99** ₮

Проезд в купейном вагоне скорого нефирменного поезда дальнего следования, в расчете на 100 км



**20,00** ₮

Проезд в трамвае, поездка



▲ **3985,75** ₮

Полет в салоне экономического класса самолета, в расчете на 1000 км пути



**117,62** ₮

Проезд в междугородном автобусе, в расчете на 50 км



▲ **33,95** ₮

Проезд в такси в расчете на 1 км пути



**26,08** ₮

Проезд в городском автобусе, поездка



**64,90** ₮

Проезд в пригородном поезде, поездка

