



ФЕДЕРАЛЬНАЯ СЛУЖБА
ГОСУДАРСТВЕННОЙ СТАТИСТИКИ
ТЕРРИТОРИАЛЬНЫЙ ОРГАН ФЕДЕРАЛЬНОЙ
СЛУЖБЫ ГОСУДАРСТВЕННОЙ СТАТИСТИКИ
ПО РЕСПУБЛИКЕ БУРЯТИЯ

Оперативные данные по индексу потребительских цен по Республике Бурятия и регионам Дальневосточного федерального округа



за октябрь 2022 года



Оперативные данные по ИПЦ по Республике Бурятия и регионам ДФО

за октябрь 2022 года

- 01 ИНДЕКСЫ ПОТРЕБИТЕЛЬСКИХ ЦЕН
- 02 ИНДЕКСЫ ЦЕН НА ОТДЕЛЬНЫЕ ГРУППЫ
И ВИДЫ ПРОДОВОЛЬСТВЕННЫХ ТОВАРОВ
- 03 ИНДЕКСЫ ЦЕН НА ОТДЕЛЬНЫЕ ГРУППЫ
НЕПРОДОВОЛЬСТВЕННЫХ ТОВАРОВ
- 04 ИНДЕКСЫ ЦЕН И ТАРИФОВ НА УСЛУГИ





ИНДЕКСЫ ПОТРЕБИТЕЛЬСКИХ ЦЕН

ОКТАБРЬ 2022 г. В % К ПРЕДЫДУЩЕМУ МЕСЯЦУ



ИПЦ

100,29



Продовольственные товары

100,17



Все товары

100,32



Базовый ИПЦ

99,98



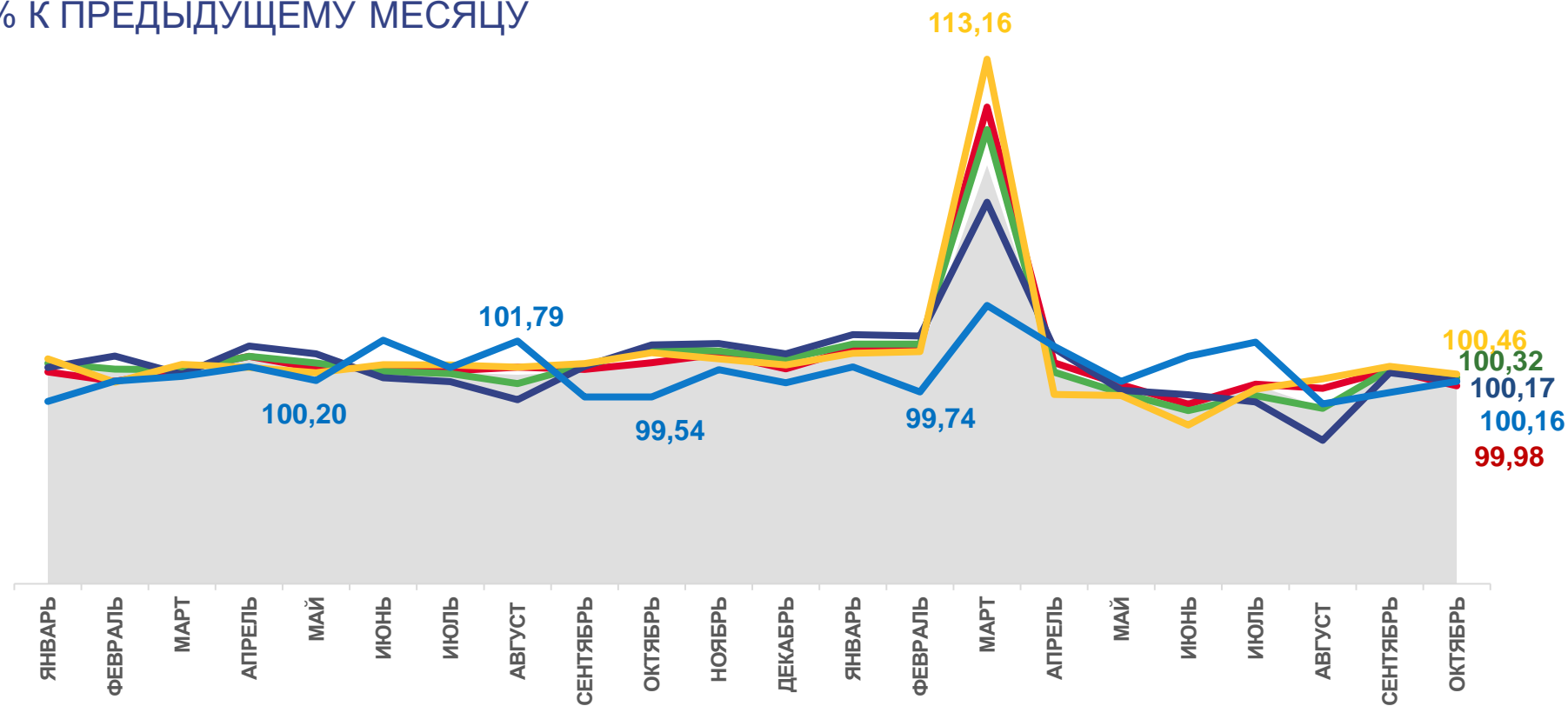
Непродовольственные товары

100,46



Услуги

100,16



Индекс потребительских цен



Все товары



Непродовольственные товары



Базовый индекс потребительских цен



Услуги



Продовольственные товары





ИНДЕКСЫ ПОТРЕБИТЕЛЬСКИХ ЦЕН

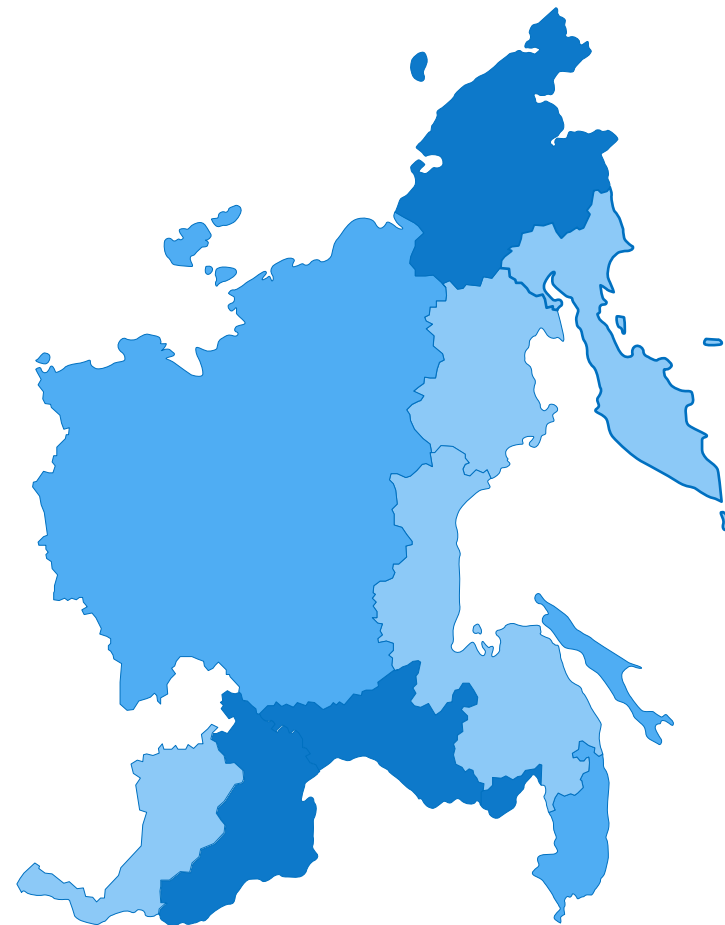
ОКТАБРЬ 2022 г. В % К ПРЕДЫДУЩЕМУ МЕСЯЦУ

Регионы с наибольшими и наименьшими значениями



5 субъектов ДФО
значение ИПЦ **меньше**,
чем по Дальневосточному
федеральному округу

6 субъектов ДФО
значение ИПЦ **больше**,
чем по Дальневосточному
федеральному округу



● от 99,95 до 100,31

● от 100,31 до 100,50

● от 100,50 и выше





ИНДЕКСЫ ЦЕН НА ОСНОВНЫЕ ГРУППЫ ТОВАРОВ

ОКТАБРЬ 2022 г. В % К ПРЕДЫДУЩЕМУ МЕСЯЦУ



ИНДЕКСЫ ЦЕН НА ПРОДОВОЛЬСТВЕННЫЕ ТОВАРЫ

7

субъектов ДФО
значение индекса
меньше, чем по
Дальневосточному
федеральному округу

4

субъекта ДФО
значение индекса
больше, чем по
Дальневосточному
федеральному округу



ИНДЕКСЫ ЦЕН НА НЕПРОДОВОЛЬСТВЕННЫЕ ТОВАРЫ

4

субъекта ДФО
значение индекса
меньше, чем по
Дальневосточному
федеральному округу

7

субъектов ДФО
значение индекса
больше, чем по
Дальневосточному
федеральному округу



ИНДЕКСЫ ЦЕН НА УСЛУГИ

5

субъектов ДФО
значение индекса
меньше, чем по
Дальневосточному
федеральному округу

6

субъектов ДФО
значение индекса
больше, чем по
Дальневосточному
федеральному округу

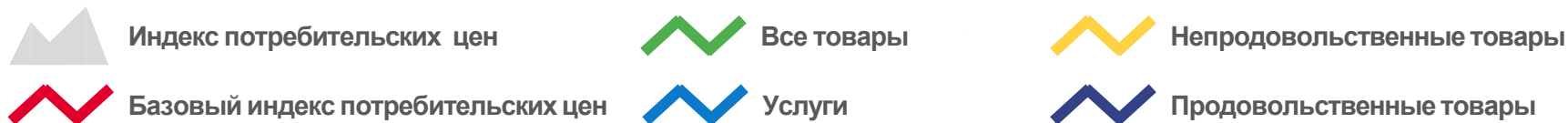
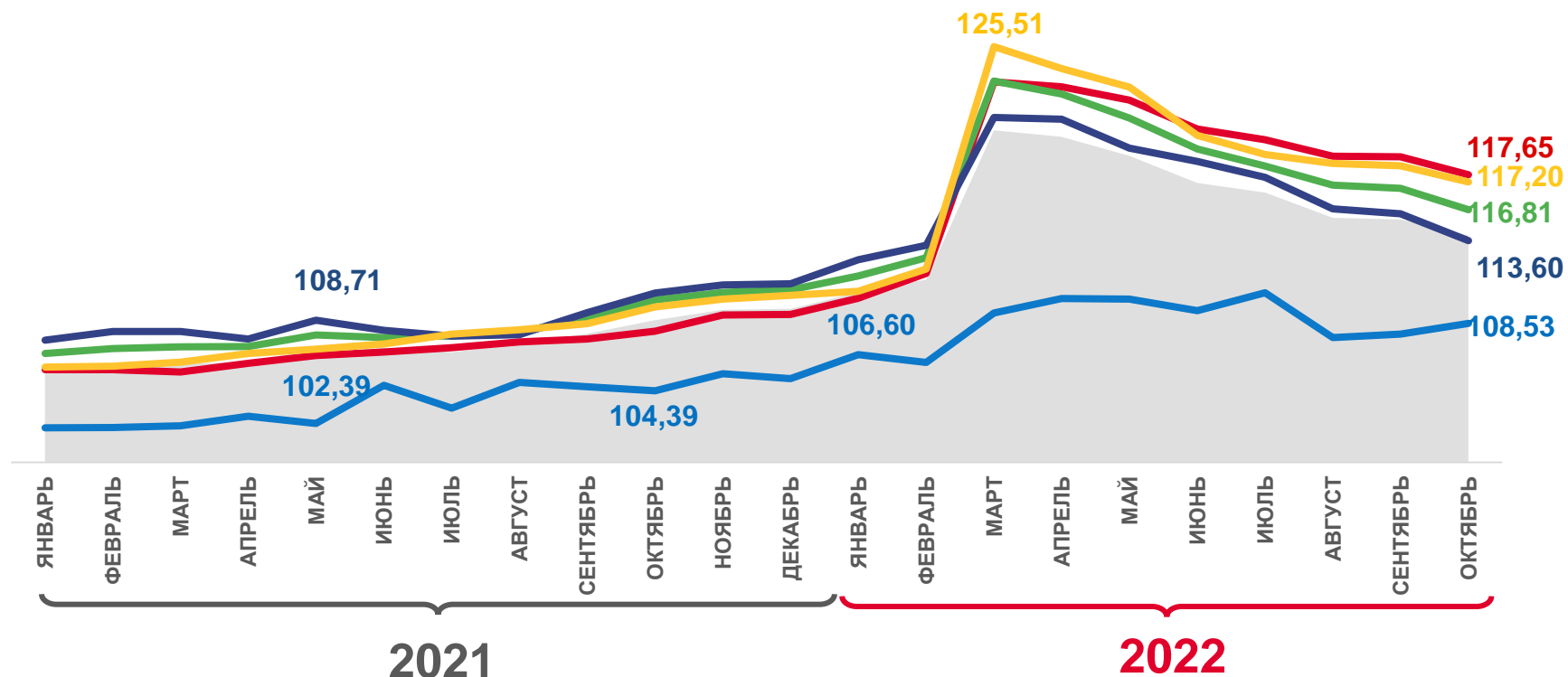




ИНДЕКСЫ ПОТРЕБИТЕЛЬСКИХ ЦЕН

ОКТАБРЬ 2022 г. В % К СООТВЕТСТВУЮЩЕМУ МЕСЯЦУ ПРЕДЫДУЩЕГО ГОДА

	114,01
ИПЦ	
	115,49
Все товары	
	113,60
Продовольственные товары	
	117,20
Непродовольственные товары	
	108,53
Услуги	
	117,65
Базовый ИПЦ	





ИНДЕКСЫ ПОТРЕБИТЕЛЬСКИХ ЦЕН

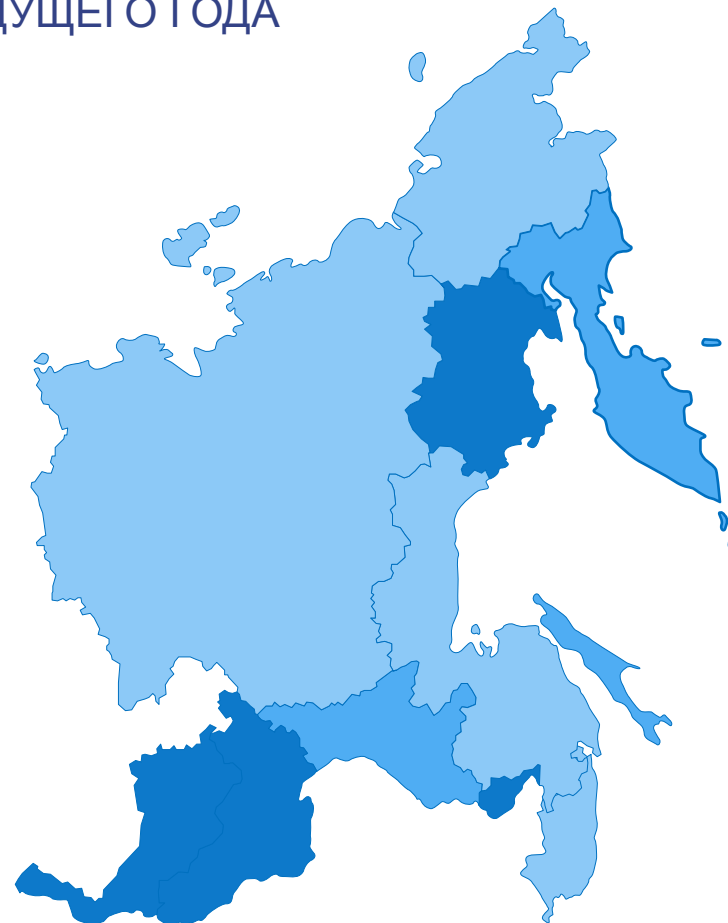
ОКТАБРЬ 2022 г. В % К СООТВЕТСТВУЮЩЕМУ МЕСЯЦУ ПРЕДЫДУЩЕГО ГОДА

Регионы с наибольшими и наименьшими значениями



4 субъектов ДФО значение индекса **меньше**, чем по Дальневосточному федеральному округу

7 субъектов ДФО значение индекса **больше**, чем по Дальневосточному федеральному округу



● от 106,81 до 112,50

● от 112,50 до 113,51

● от 113,51 и выше





ИНДЕКСЫ ЦЕН НА ОСНОВНЫЕ ГРУППЫ ТОВАРОВ

ОКТАБРЬ 2022 г. В % К СООТВЕТСТВУЮЩЕМУ МЕСЯЦУ ПРЕДЫДУЩЕГО ГОДА



ИНДЕКСЫ ЦЕН НА ПРОДОВОЛЬСТВЕННЫЕ ТОВАРЫ

1

субъект ДФО
значение индекса
меньше, чем по
Дальневосточному
федеральному округу

10

субъектов ДФО
значение индекса
больше, чем по
Дальневосточному
федеральному округу



ИНДЕКСЫ ЦЕН НА НЕПРОДОВОЛЬСТВЕННЫЕ ТОВАРЫ

4

субъектов ДФО
значение индекса
меньше, чем по
Дальневосточному
федеральному округу

7

субъектов ДФО
значение индекса
больше, чем по
Дальневосточному
федеральному округу



ИНДЕКСЫ ЦЕН НА УСЛУГИ

6

субъектов ДФО
значение индекса
меньше, чем по
Дальневосточному
федеральному округу

5

субъектов ДФО
значение индекса
больше, чем по
Дальневосточному
федеральному округу





ИНДЕКСЫ ПОТРЕБИТЕЛЬСКИХ ЦЕН

ОКТАБРЬ 2022 г. В % К ДЕКАБРЮ ПРЕДЫДУЩЕГО ГОДА



111,67

ИПЦ



112,71

Все товары



110,30

Продовольственные товары



115,00

Непродовольственные товары



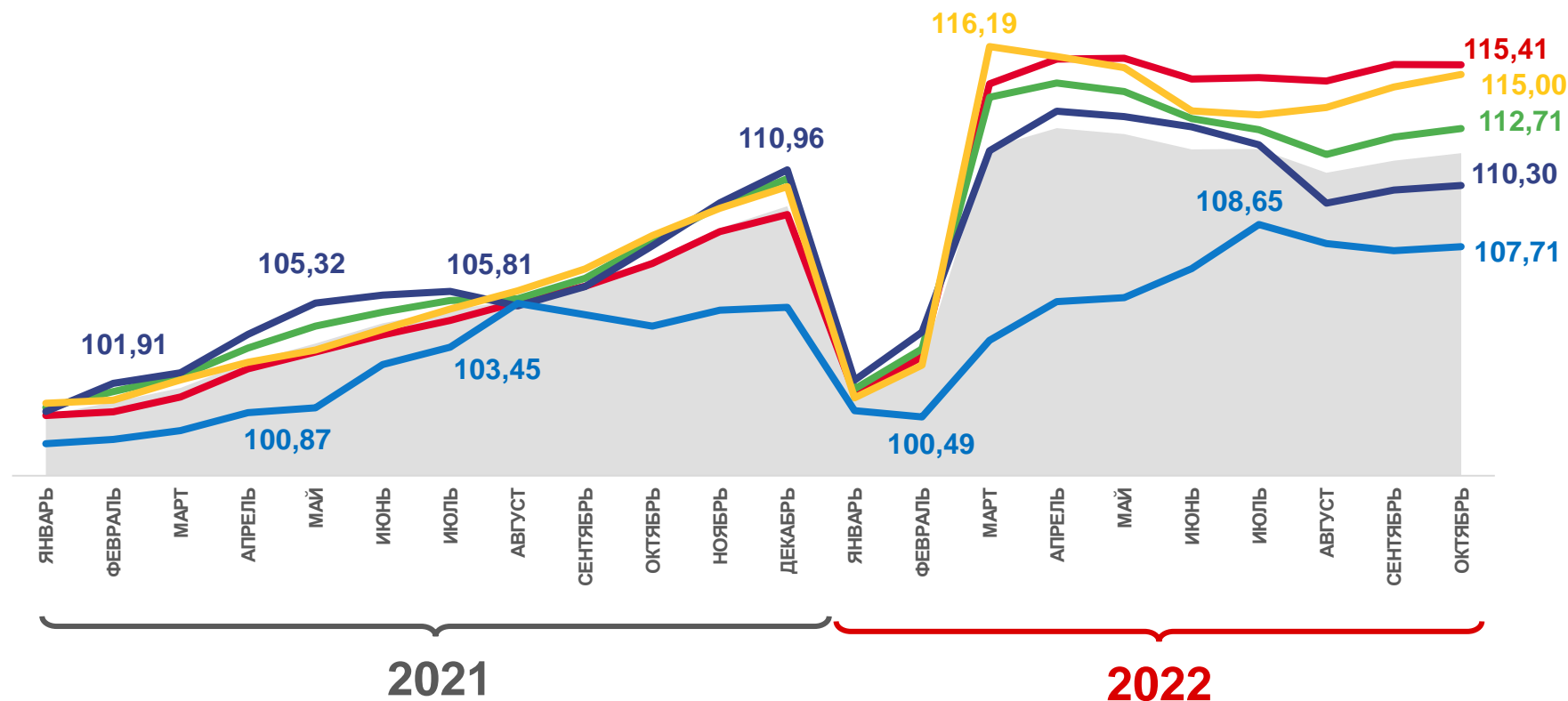
107,71

Услуги



115,41

Базовый ИПЦ



Индекс потребительских цен

Базовый индекс потребительских цен



Все товары



Услуги



Непродовольственные товары



Продовольственные товары





ИНДЕКСЫ ПОТРЕБИТЕЛЬСКИХ ЦЕН

ОКТАБРЬ 2022 г. В % К ДЕКАБРЮ ПРЕДЫДУЩЕГО ГОДА

Регионы с наибольшими и наименьшими значениями



6 субъектов ДФО
значение индекса **меньше**,
чем по Дальневосточному
федеральному округу

5 субъектов ДФО
значение индекса **больше**,
чем по Дальневосточному
федеральному округу



от 103,94 до 110,19

от 110,19 до 111,12

от 111,12 и выше





ИНДЕКСЫ ЦЕН НА ОСНОВНЫЕ ГРУППЫ ТОВАРОВ

ОКТАБРЬ 2022 г. В % К ДЕКАБРЮ ПРЕДЫДУЩЕГО ГОДА



ИНДЕКСЫ ЦЕН НА ПРОДОВОЛЬСТВЕННЫЕ ТОВАРЫ

6 субъектов ДФО
значение индекса
меньше, чем по
Дальневосточному
федеральному округу

5 субъектов ДФО
значение индекса
больше, чем по
Дальневосточному
федеральному округу



ИНДЕКСЫ ЦЕН НА НЕПРОДОВОЛЬСТВЕННЫЕ ТОВАРЫ

4 субъекта ДФО
значение индекса
меньше, чем по
Дальневосточному
федеральному округу

7 субъектов ДФО
значение индекса
больше, чем по
Дальневосточному
федеральному округу



ИНДЕКСЫ ЦЕН НА УСЛУГИ

6 субъектов ДФО
значение индекса
меньше, чем по
Дальневосточному
федеральному округу

5 субъектов ДФО
значение индекса
больше, чем по
Дальневосточному
федеральному округу





ИНДЕКСЫ ЦЕН НА ОТДЕЛЬНЫЕ ГРУППЫ И ВИДЫ ПРОДОВОЛЬСТВЕННЫХ ТОВАРОВ

ОКТАБРЬ 2022 г. В % К ПРЕДЫДУЩЕМУ МЕСЯЦУ



Продовольственные товары

100,17



Яйца куриные

106,96



Фруктовоовощная продукция, включая картофель

103,03



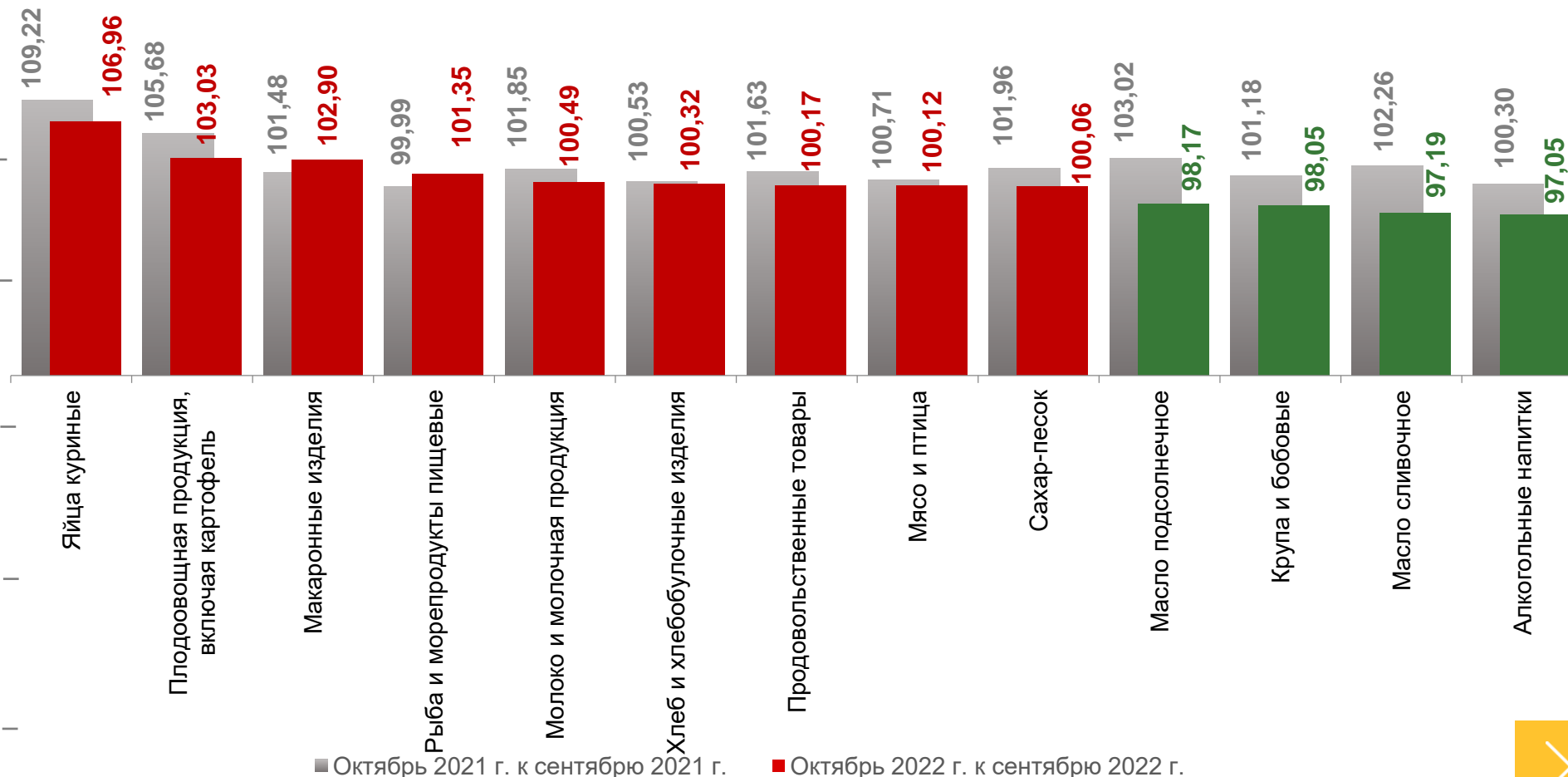
Масло сливочное

97,19



Алкогольные напитки

97,05



■ Октябрь 2021 г. к сентябрю 2021 г.

■ Октябрь 2022 г. к сентябрю 2022 г.





ИНДЕКСЫ ЦЕН НА ПЛОДООВОЩНУЮ ПРОДУКЦИЮ

ОКТАБРЬ 2022 г. В % К ПРЕДЫДУЩЕМУ МЕСЯЦУ



Фрутоовощная продукция,
включая картофель

103,03



Помидоры свежие

151,06



Апельсины

124,25



Капуста белокочанная свежая

87,05



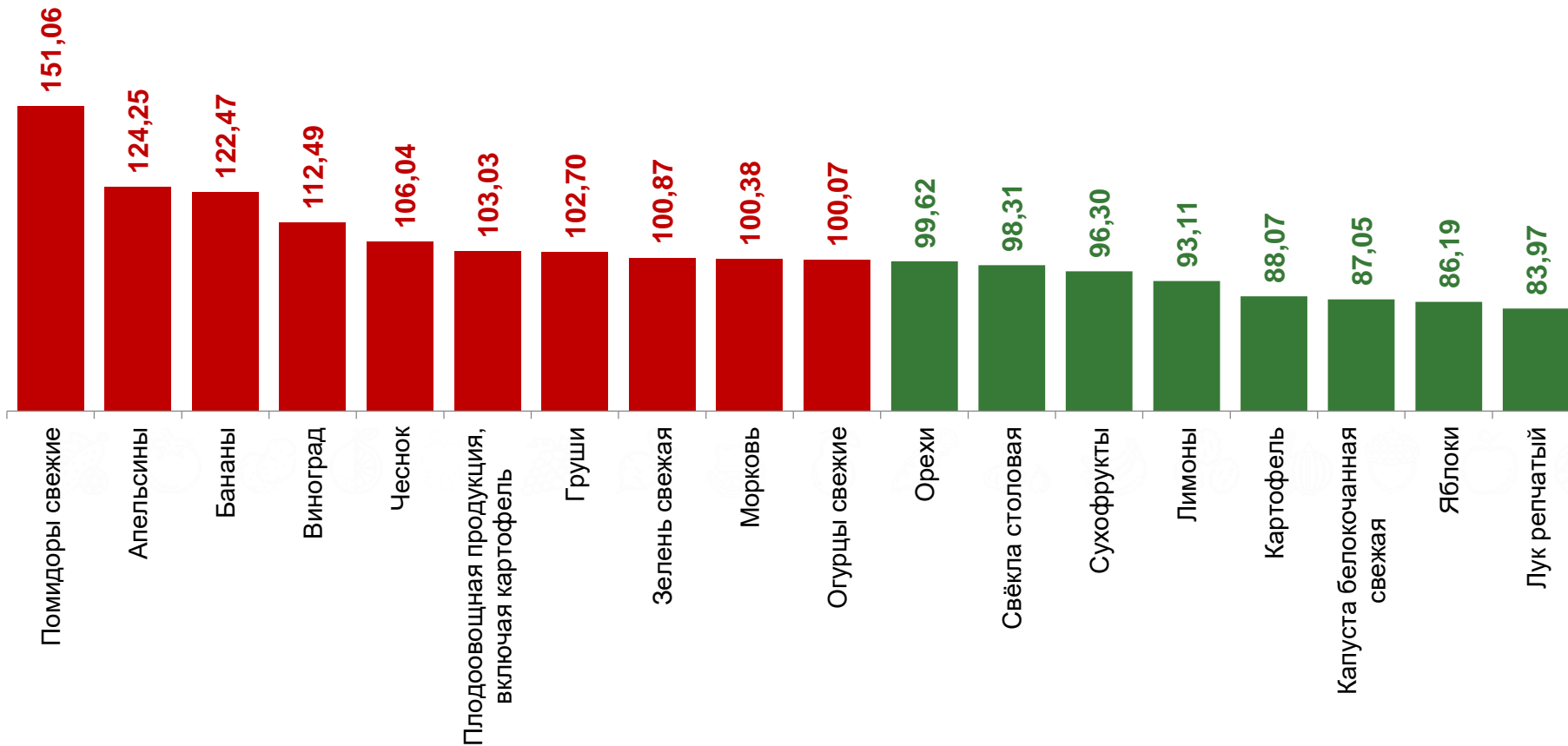
Яблоки

86,19



Лук репчатый



































83,97





СРЕДНИЕ ЦЕНЫ НА ПЛОДООВОЩНУЮ ПРОДУКЦИЮ

ОКТАБРЬ 2022 г., РУБЛЕЙ ЗА КИЛОГРАММ

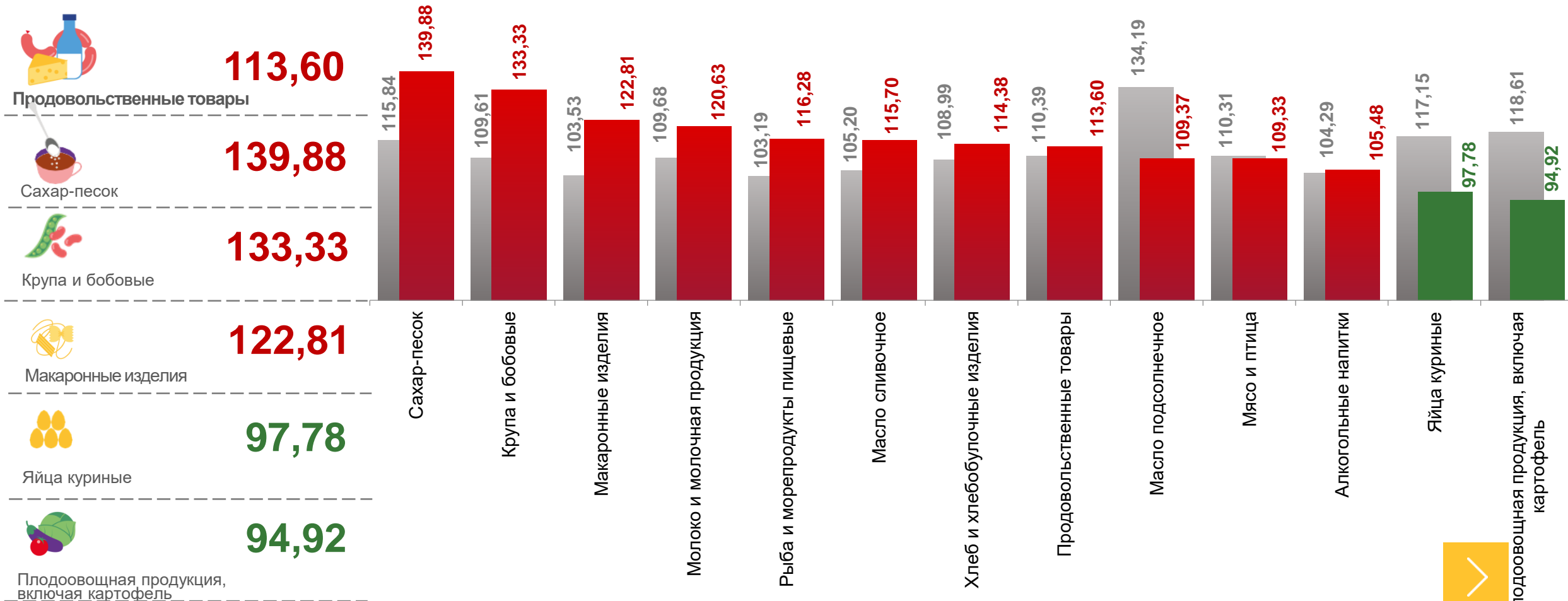
 Огурцы свежие	 137,27 ₮	 Орехи	 905,13 ₮	 Виноград	 172,74 ₮
 Помидоры свежие	 190,38 ₮	 Груши	 214,05 ₮	 Свёкла столовая	 47,60 ₮
 Бананы	 167,69 ₮	 Лимоны	 176,36 ₮	 Капуста белокочанная свежая	 23,28 ₮
 Сухофрукты	 330,74 ₮	 Яблоки	 147,74 ₮	 Картофель	 26,23 ₮
 Чеснок	 197,44 ₮	 Лук репчатый	 32,80 ₮	 Зелень свежая	 648,43 ₮
 Апельсины	 172,40 ₮	 Морковь	 61,60 ₮		





ИНДЕКСЫ ЦЕН НА ОТДЕЛЬНЫЕ ГРУППЫ И ВИДЫ ПРОДОВОЛЬСТВЕННЫХ ТОВАРОВ

ОКТАБРЬ 2022 г. В % К СООТВЕТСТВУЮЩЕМУ МЕСЯЦУ ПРЕДЫДУЩЕГО ГОДА



■ Октябрь 2021 г. к октябрю 2020 г.

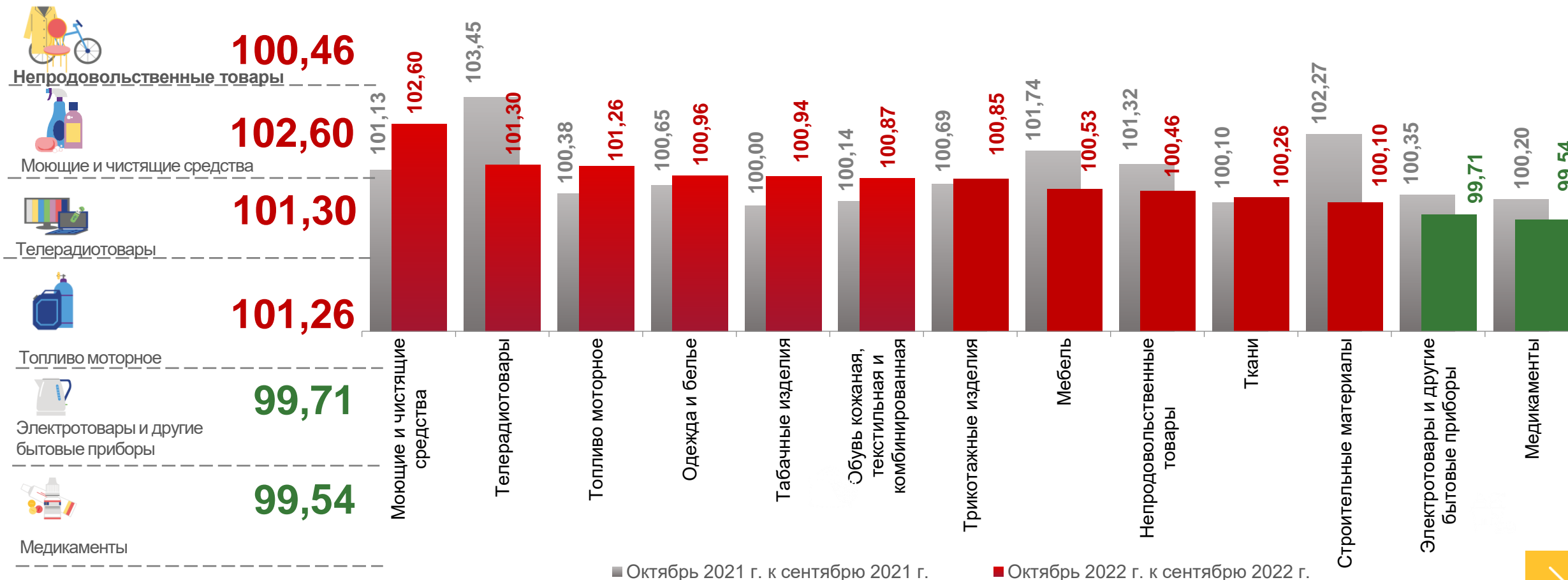
■ Октябрь 2022 г. к октябрю 2021 г.





ИНДЕКСЫ ЦЕН НА ОТДЕЛЬНЫЕ ГРУППЫ НЕПРОДОВОЛЬСТВЕННЫХ ТОВАРОВ

ОКТАБРЬ 2022 г. В % К ПРЕДЫДУЩЕМУ МЕСЯЦУ



■ Октябрь 2021 г. к сентябрю 2021 г.

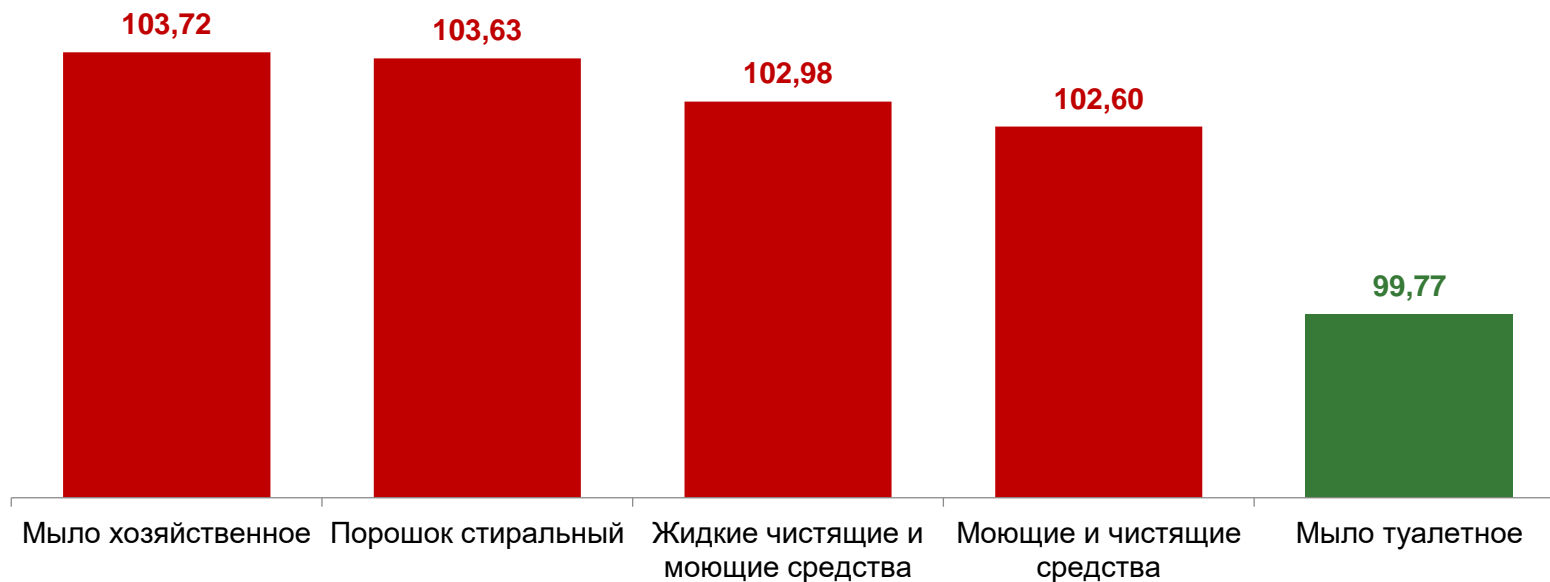
■ Октябрь 2022 г. к сентябрю 2022 г.





ИНДЕКСЫ ЦЕН НА МОЮЩИЕ И ЧИСТЯЩИЕ СРЕДСТВА

ОКТАБРЬ 2022 г. В % К ПРЕДЫДУЩЕМУ МЕСЯЦУ



СРЕДНИЕ ЦЕНЫ
НА МОЮЩИЕ И
ЧИСТЯЩИЕ
СРЕДСТВА

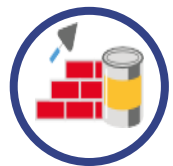
▲ 49,56₽

▲ 258,45₽

▲ 317,08₽

▼ 59,42₽





ИНДЕКСЫ ЦЕН НА СТРОИТЕЛЬНЫЕ МАТЕРИАЛЫ

ОКТАБРЬ 2022 г. В % К ПРЕДЫДУЩЕМУ МЕСЯЦУ



Строительные материалы

100,10



Краски масляные, эмали отечественные

102,59



Обои бумажные

100,85



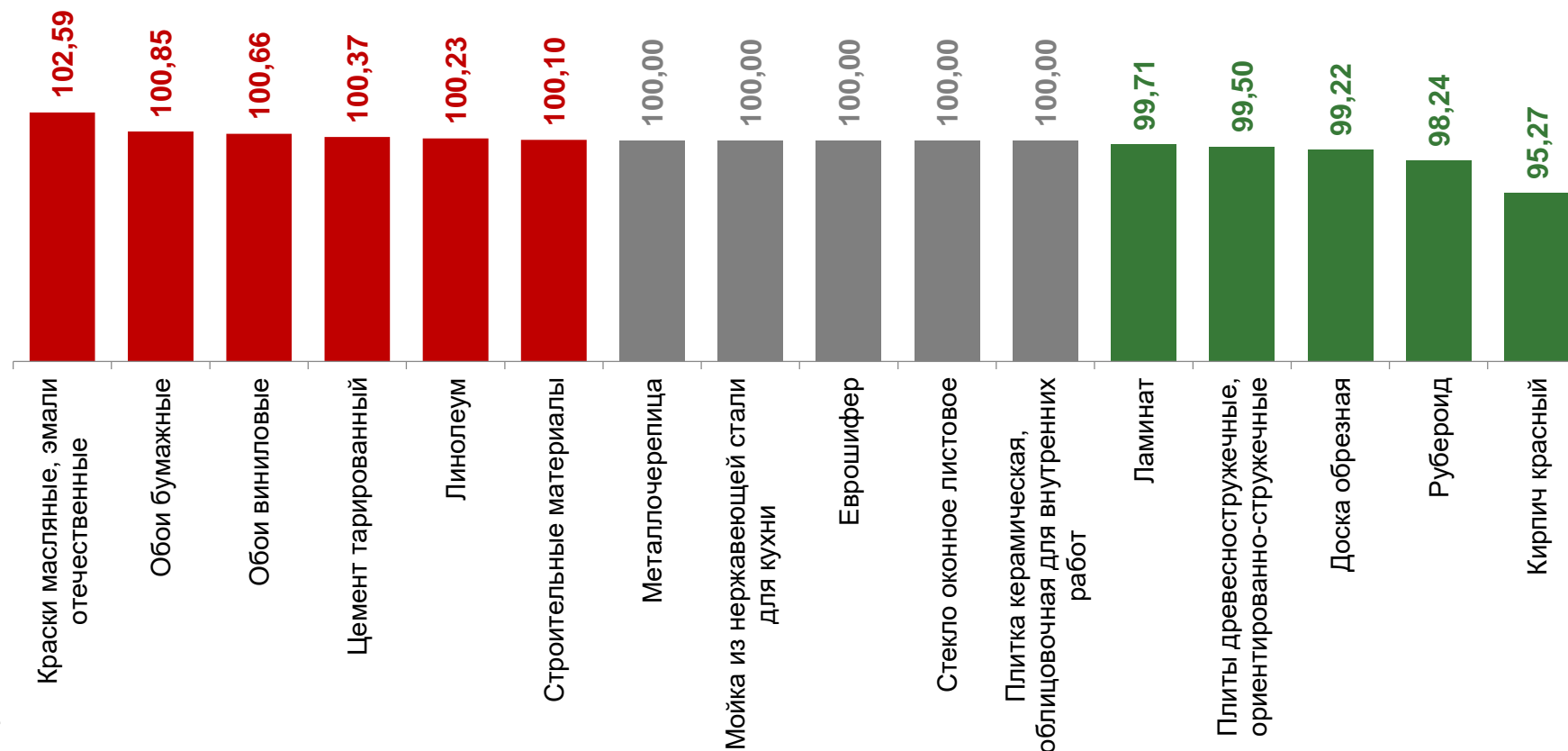
Рубероид

98,24



Кирпич красный

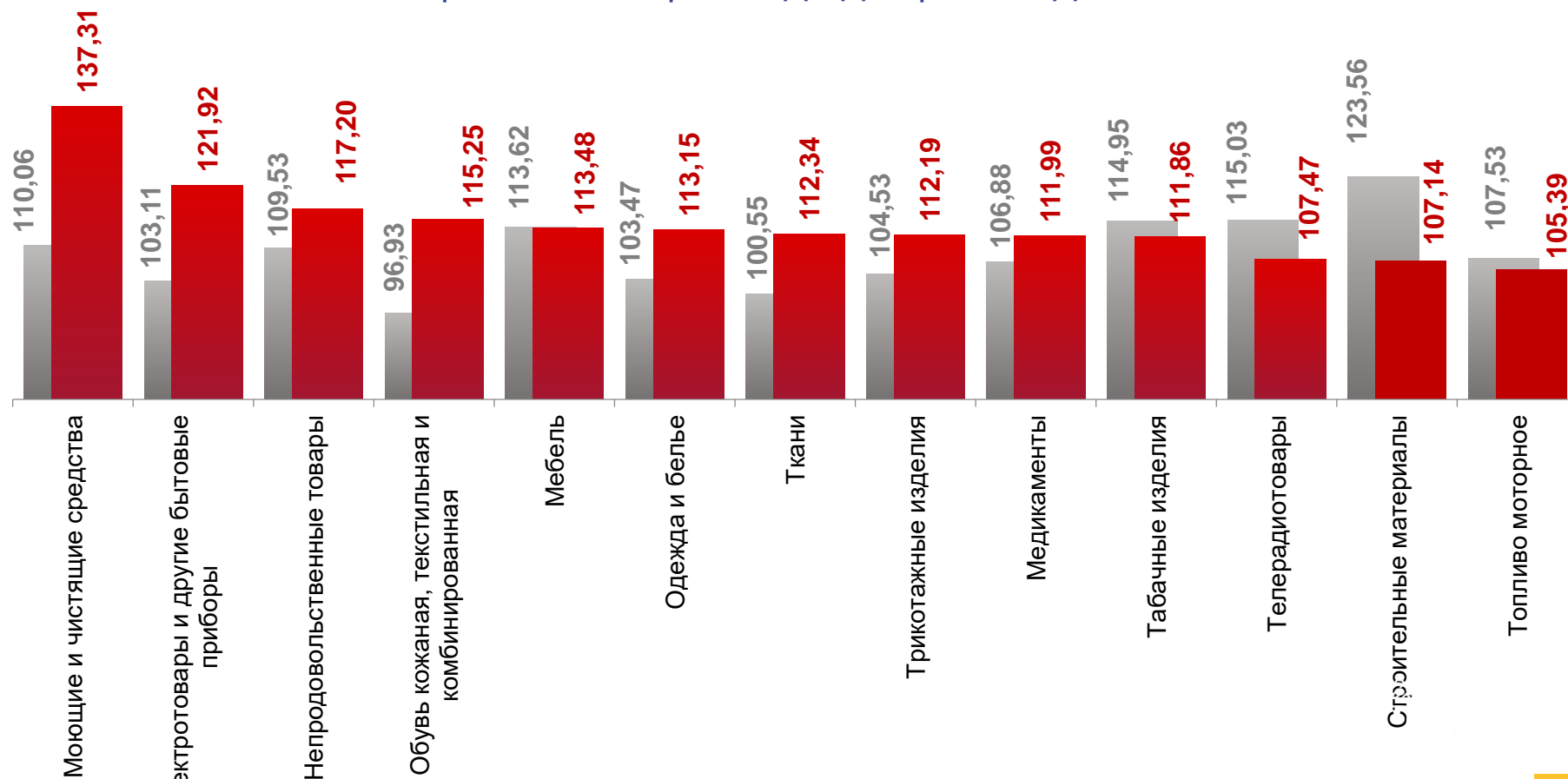
95,27





ИНДЕКСЫ ЦЕН НА ОТДЕЛЬНЫЕ ГРУППЫ НЕПРОДОВОЛЬСТВЕННЫХ ТОВАРОВ

ОКТАБРЬ 2022 г. В % К СООТВЕТСТВУЮЩЕМУ МЕСЯЦУ ПРЕДЫДУЩЕГО ГОДА



■ Октябрь 2021 г. к октябрю 2020 г.

■ Октябрь 2022 г. к октябрю 2021 г.





ИНДЕКСЫ ЦЕН И ТАРИФОВ НА УСЛУГИ

ОКТАБРЬ 2022 г. В % К ПРЕДЫДУЩЕМУ МЕСЯЦУ



Услуги



Банков



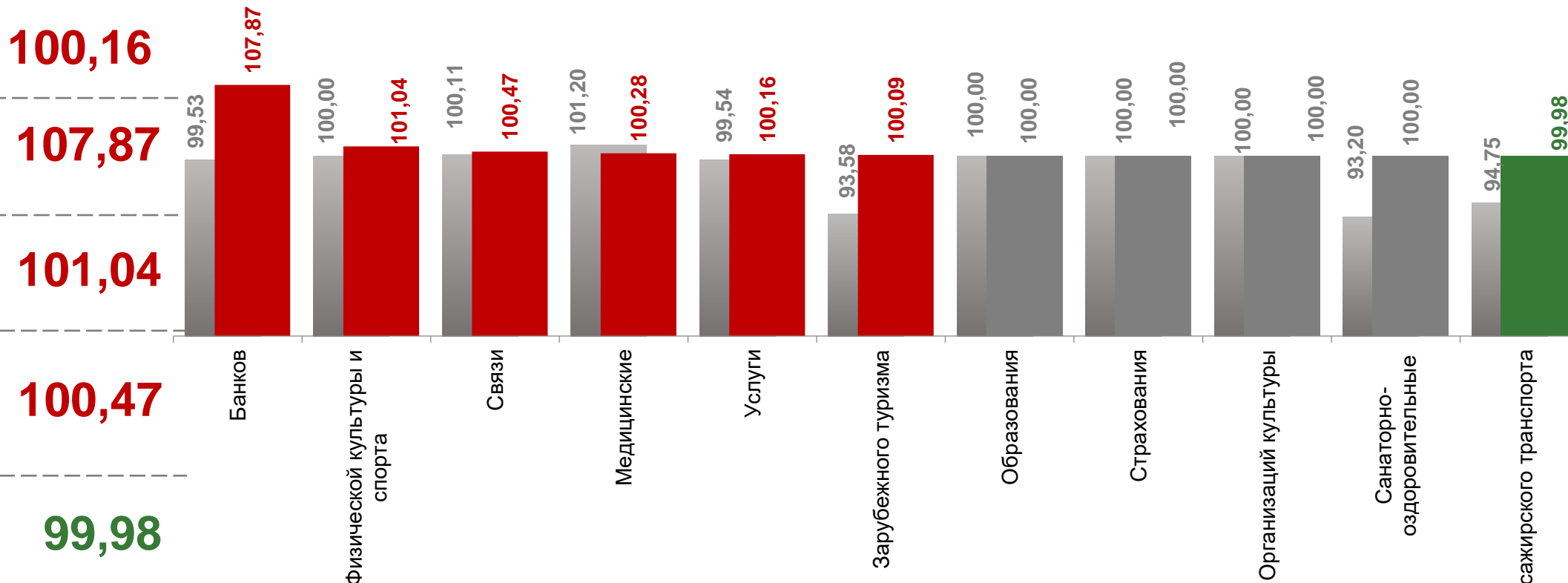
Физической культуры и спорта



Связи



Пассажирского транспорта



■ Октябрь 2021 г. к сентябрю 2021 г.

■ Октябрь 2022 г. к сентябрю 2022 г.





ИНДЕКСЫ ЦЕН И ТАРИФОВ НА УСЛУГИ

ОКТАБРЬ 2022 г. В % К СООТВЕТСТВУЮЩЕМУ МЕСЯЦУ ПРЕДЫДУЩЕГО ГОДА



Услуги

108,53



Зарубежного туризма

181,71



Банков

122,04



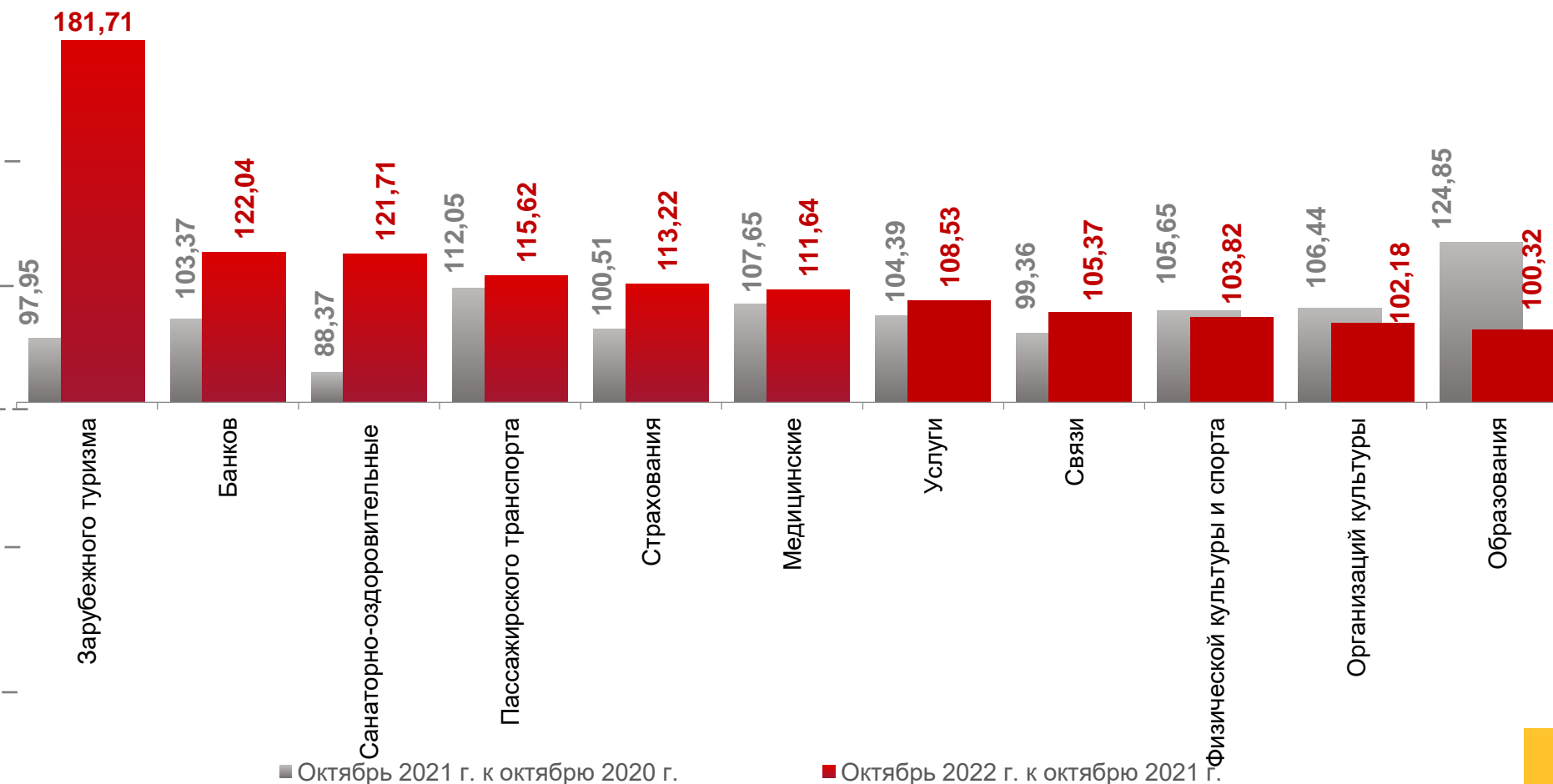
Организаций культуры

102,18



Образования

100,32





СРЕДНИЕ ЦЕНЫ НА УСЛУГИ ТРАНСПОРТА

ОКТАБРЬ 2022 г. РУБЛЕЙ



▼ **136,94** ₮

Проезд в плацкартном вагоне скорого фирменного поезда дальнего следования



▼ **143,57** ₮

Проезд в плацкартном вагоне скорого нефирменного поезда дальнего следования, в расчете на 100 км



▼ **261,90** ₮

Проезд в купейном вагоне скорого фирменного поезда дальнего следования, в расчете на 100 км



▲ **263,77** ₮

Проезд в купейном вагоне скорого нефирменного поезда дальнего следования, в расчете на 100 км



20,00 ₮

Проезд в трамвае, поездка



3985,75 ₮

Полет в салоне экономического класса самолета, в расчете на 1000 км пути



125,29 ₮

Проезд в междугородном автобусе, в расчете на 50 км



35,48 ₮

Проезд в такси в расчете на 1 км пути



26,08 ₮

Проезд в городском автобусе, поездка



64,90 ₮

Проезд в пригородном поезде, поездка

