



ФЕДЕРАЛЬНАЯ СЛУЖБА
ГОСУДАРСТВЕННОЙ СТАТИСТИКИ
ТЕРРИТОРИАЛЬНЫЙ ОГАН
ФЕДЕРАЛЬНОЙ СЛУЖБЫ
ГОСУДАРСТВЕННОЙ СТАТИСТИКИ ПО
РЕСПУБЛИКЕ БУРЯТИЯ

Оперативные данные по индексу промышленного производства по регионам Дальневосточного федерального округа за январь 2022 года





ФЕДЕРАЛЬНАЯ СЛУЖБА
ГОСУДАРСТВЕННОЙ СТАТИСТИКИ

ТЕРРИТОРИАЛЬНЫЙ ОРГАН ФЕДЕРАЛЬНОЙ
СЛУЖБЫ ГОСУДАРСТВЕННОЙ СТАТИСТИКИ
ПО РЕСПУБЛИКЕ БУРЯТИЯ

Оперативные данные по ИПП

- 01 ИНДЕКС ПРОМЫШЛЕННОГО ПРОИЗВОДСТВА
- 02 ДОБЫЧА ПОЛЕЗНЫХ ИСКОПАЕМЫХ
- 03 ОБРАБАТЫВАЮЩИЕ ПРОИЗВОДСТВА
- 04 ОБЕСПЕЧЕНИЕ ЭЛЕКТРИЧЕСКОЙ ЭНЕРГИЕЙ,
ГАЗОМ И ПАРОМ
- 05 ВОДОСНАБЖЕНИЕ, ВОДООТВЕДЕНИЕ,
УТИЛИЗАЦИЯ ОТХОДОВ





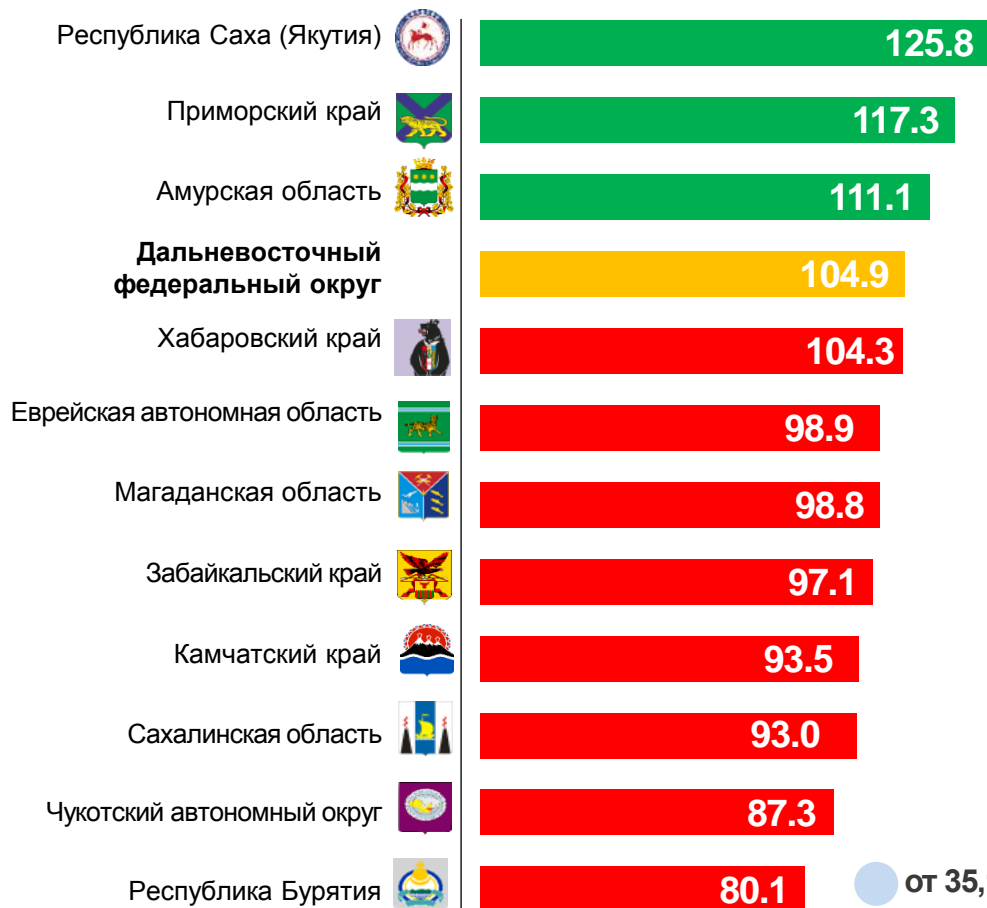
ПРОМЫШЛЕННОЕ ПРОИЗВОДСТВО

ЯНВАРЬ 2022 г. В % К ЯНВАРЮ 2021г.

Российская Федерация

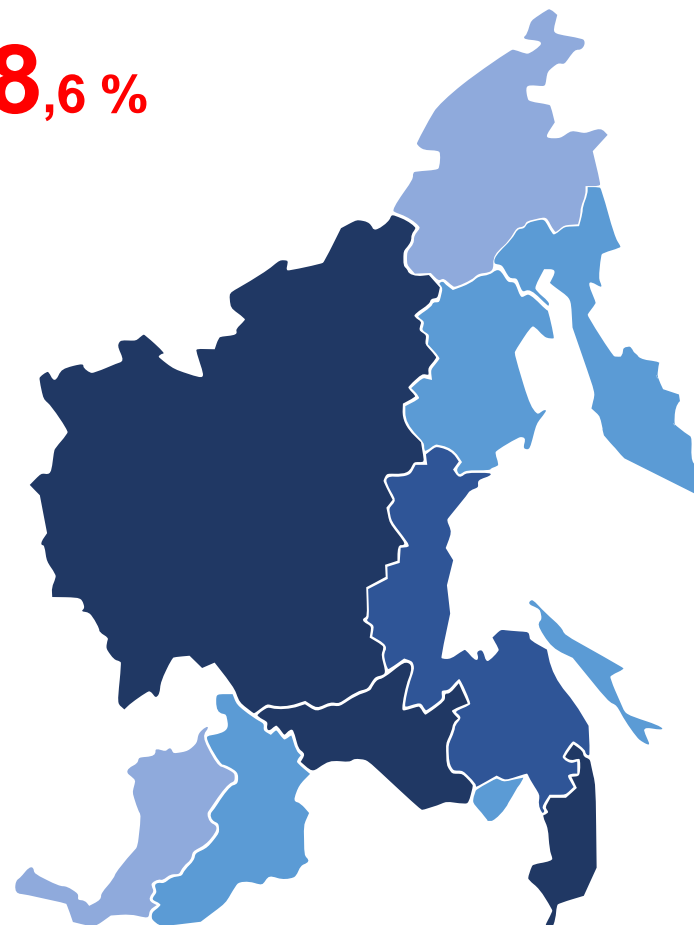
108,6 %

Регионы с наибольшими и наименьшими значениями



3 субъекта ДФО
значение индекса **больше**,
чем по Дальневосточному
федеральному округу

8 субъектов ДФО
значение индекса **меньше**,
чем по Дальневосточному
федеральному округу



● от 35,1 до 71,4
 ● от 71,4 до 90,0
 ● от 90,0 до 100,0
 ● от 100,0 до 110,0
 ● от 110,0 до 188,3





ДОБЫЧА ПОЛЕЗНЫХ ИСКОПАЕМЫХ

ЯНВАРЬ 2022 г. В % К ЯНВАРЮ 2021г.

Регионы с наибольшими и наименьшими значениями

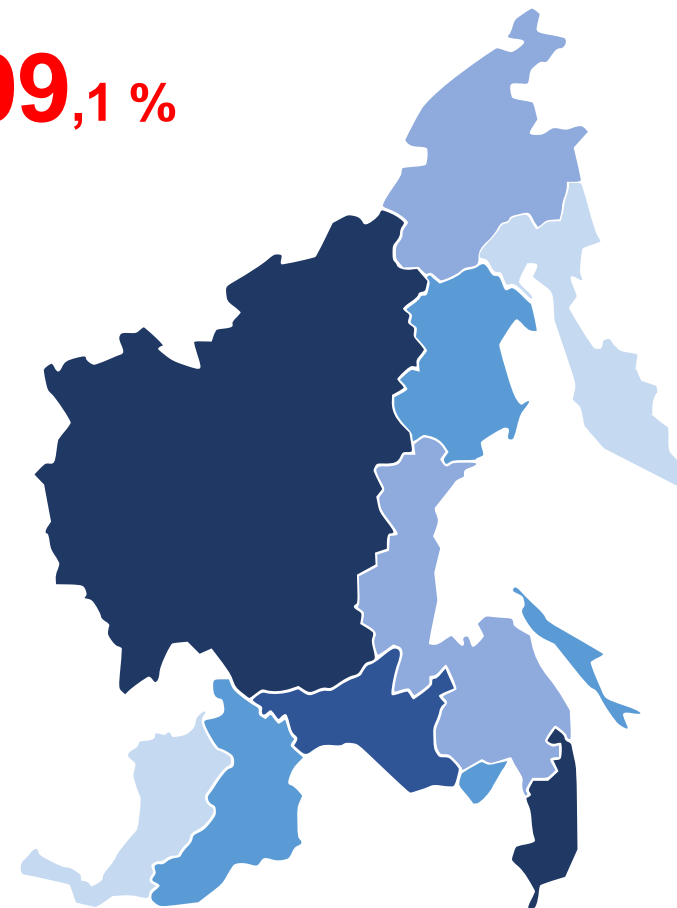


Российская Федерация

109,1 %

3 субъекта ДФО
значение индекса **больше**,
чем по Дальневосточному
федеральному округу

8 субъектов ДФО
значение индекса **меньше**,
чем по Дальневосточному
федеральному округу





ОБРАБАТЫВАЮЩИЕ ПРОИЗВОДСТВА

ЯНВАРЬ 2022 г. В % К ЯНВАРЮ 2021г.

Регионы с наибольшими и наименьшими значениями

Российская Федерация

110,1%

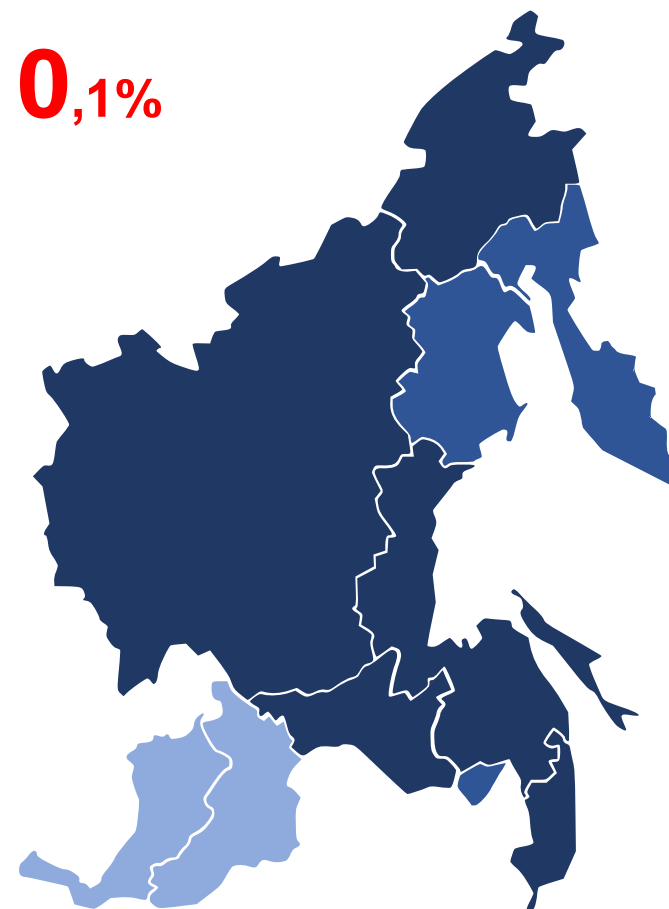


6 субъектов ДФО

значение индекса **больше**, чем по Дальневосточному федеральному округу

5 субъектов ДФО

значение индекса **меньше**, чем по Дальневосточному федеральному округу





ОБЕСПЕЧЕНИЕ ЭЛЕКТРИЧЕСКОЙ ЭНЕРГИЕЙ, ГАЗОМ И ПАРОМ

ЯНВАРЬ 2022 г. В % К ЯНВАРЮ 2021г.

Регионы с наибольшими и наименьшими значениями



Российская Федерация

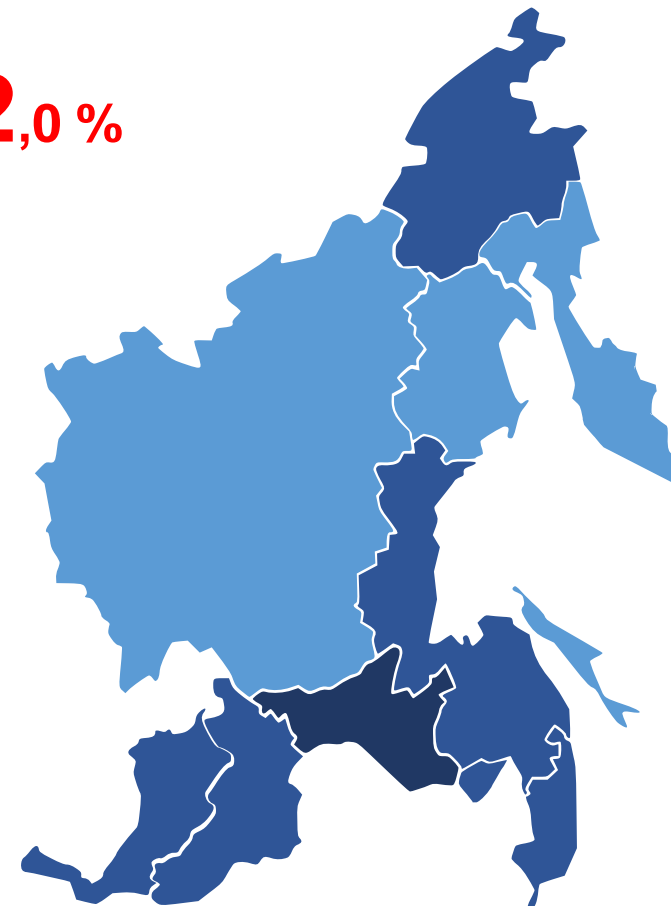
102,0 %

7 субъектов ДФО

значение индекса **больше**, чем по Дальневосточному федеральному округу

4 субъекта ДФО

значение индекса **меньше**, чем по Дальневосточному федеральному округу





ВОДОСНАБЖЕНИЕ, ВОДООТВЕДЕНИЕ, УТИЛИЗАЦИЯ ОТХОДОВ

ЯНВАРЬ 2022 г. В % К ЯНВАРЮ 2021г.

Регионы с наибольшими и наименьшими значениями

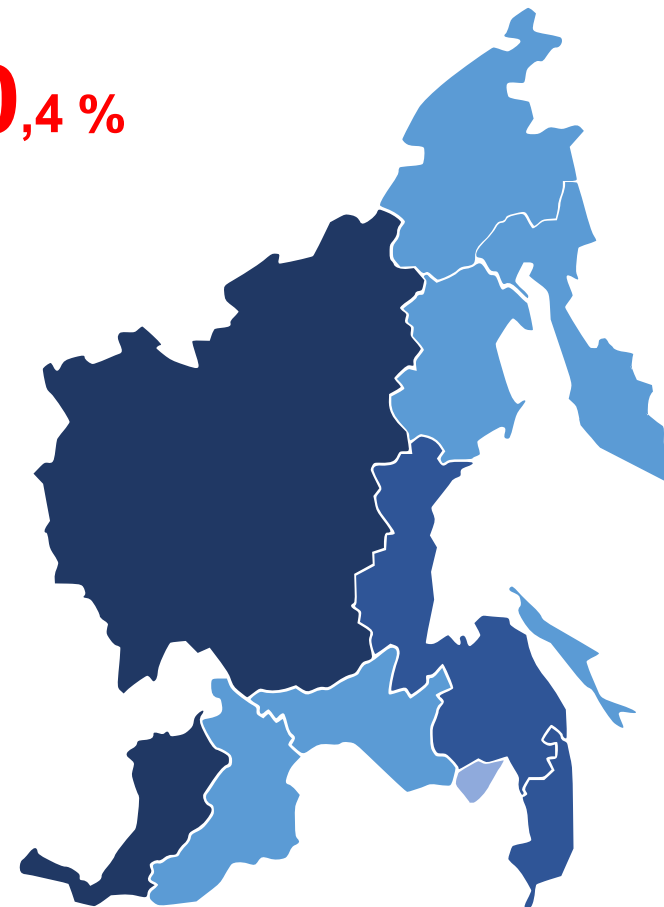
Российская Федерация

100,4 %



2 субъекта ДФО
значение индекса **больше**, чем по Дальневосточному федеральному округу

9 субъектов ДФО
значение индекса **меньше**, чем по Дальневосточному федеральному округу





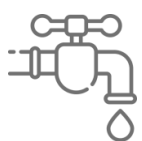
ИНДЕКС ПРОМЫШЛЕННОГО ПРОИЗВОДСТВА по Республике Бурятия

ЯНВАРЬ 2022 г. В % К ЯНВАРЮ 2021г.



ИПП

▼ **80,1 %**



▲ **120,0 %**

Водоснабжение; водоотведение, организация сбора и утилизации отходов, деятельность по ликвидации загрязнений



▲ **105,3 %**

Обеспечение электрической энергией, газом и паром; кондиционирование воздуха



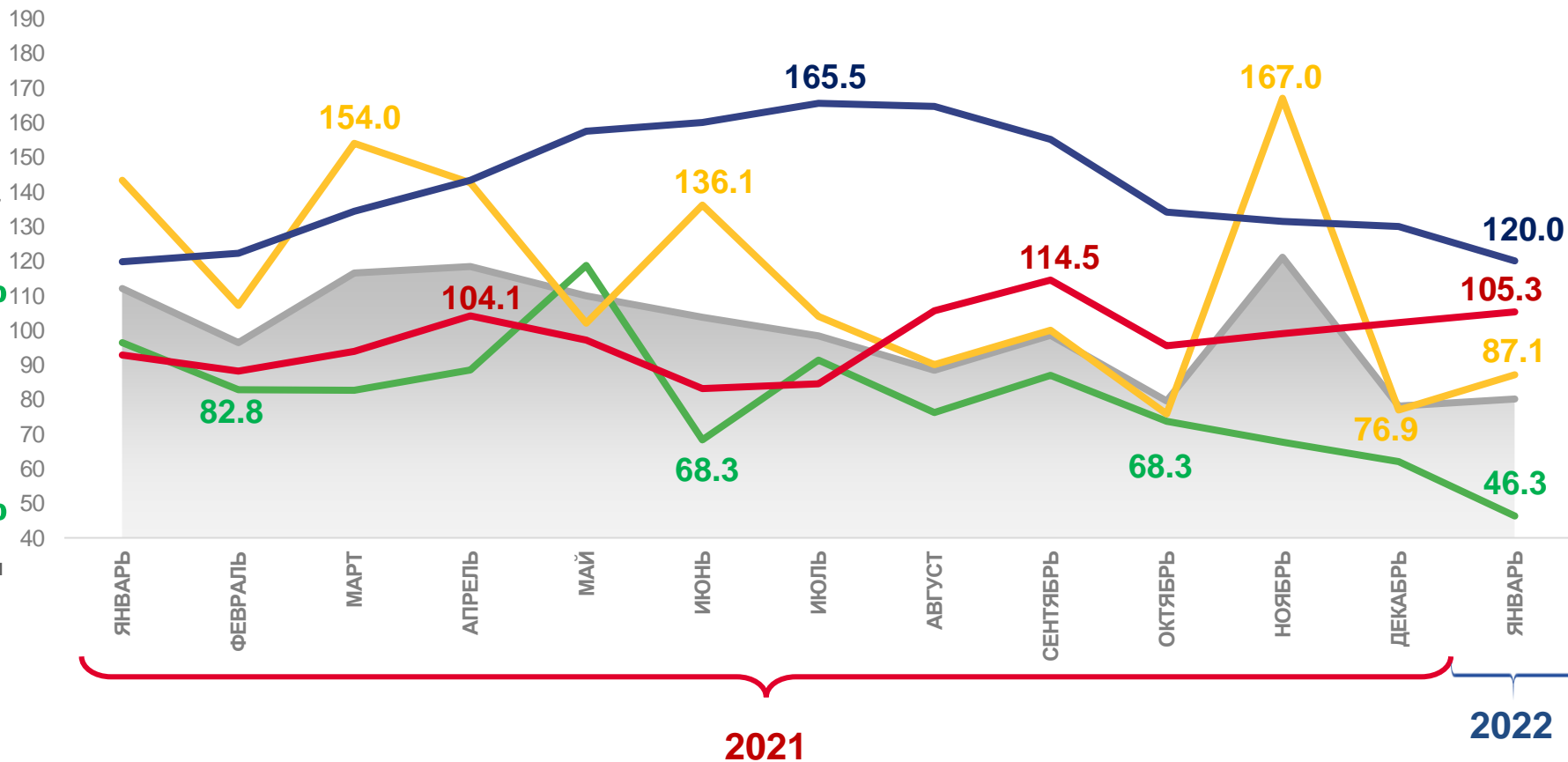
▼ **87,1 %**

Обрабатывающие производства



▼ **46,3 %**

Добыча полезных ископаемых



Индекс промышленного производства



Обрабатывающие производства



Добыча полезных ископаемых



Обеспечение электрической энергией, газом и паром; кондиционирование воздуха



Водоснабжение; водоотведение, организация сбора и утилизации отходов, деятельность по ликвидации загрязнений





ИНДЕКСЫ ПРОИЗВОДСТВА ПО ОСНОВНЫМ ВИДАМ ОБРАБАТЫВАЮЩИХ ПРОИЗВОДСТВ по Республике Бурятия

ЯНВАРЬ 2022 г. В % К ЯНВАРЮ 2021г.



▼ **87,1 %**

Обрабатывающие производства



▲ **в 2,6 р.**

Производство резиновых и пластмассовых изделий



▲ **132,2 %**

Производство прочей неметаллической минеральной продукции



▲ **121,7 %**

Обработка древесины и производство изделий из дерева и пробки, кроме мебели



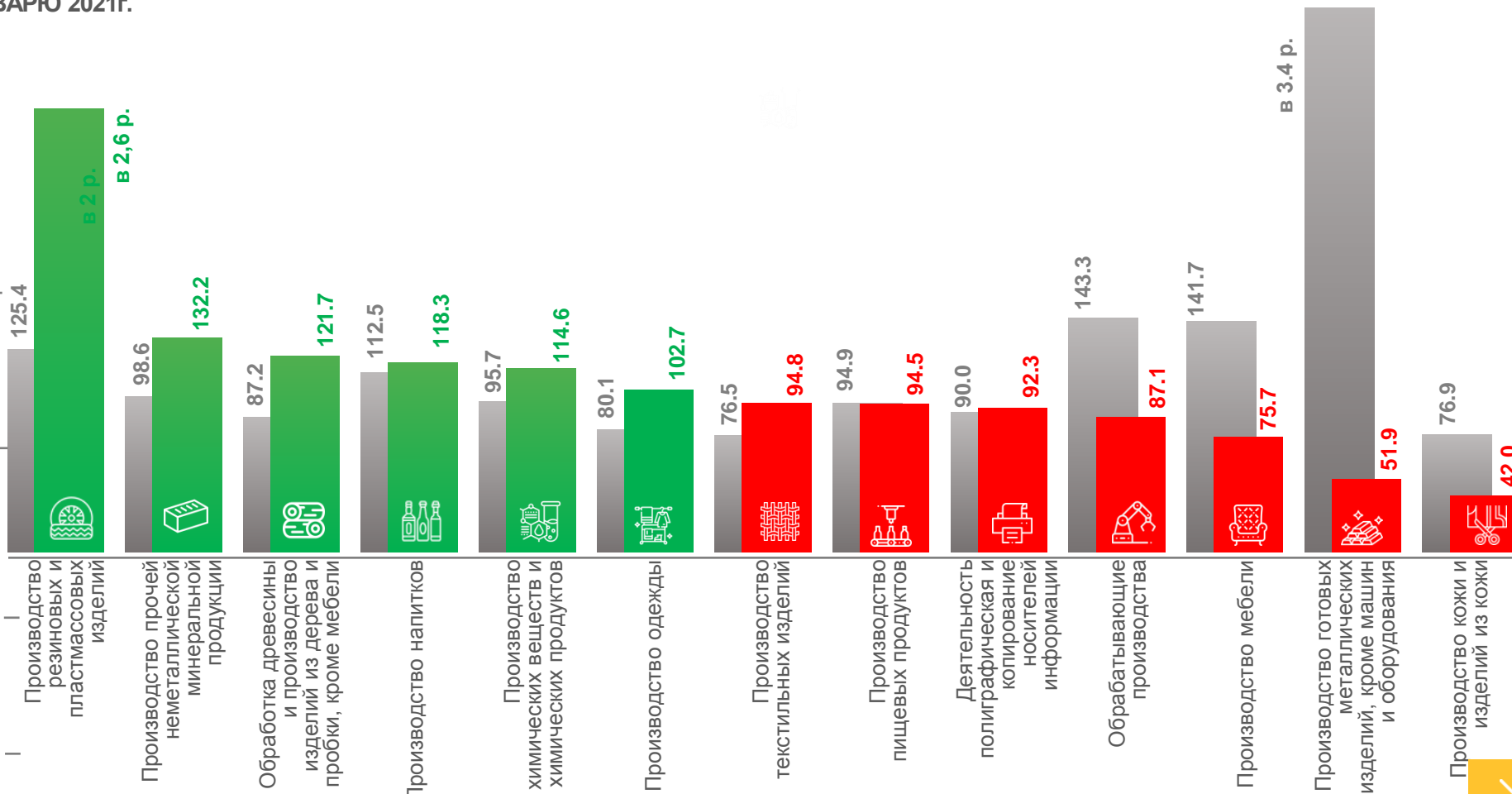
▼ **51,9 %**

Производство готовых металлических изделий, кроме машин и оборудования



▼ **42,0 %**

Производство кожи и изделий из кожи



■ январь 2021 к январю 2020

■ январь 2022 к январю 2021





ПРОМЫШЛЕННОЕ ПРОИЗВОДСТВО

ЯНВАРЬ 2022 г. В % К ДЕКАБРЮ 2021 г.

Регионы с наибольшими и наименьшими значениями

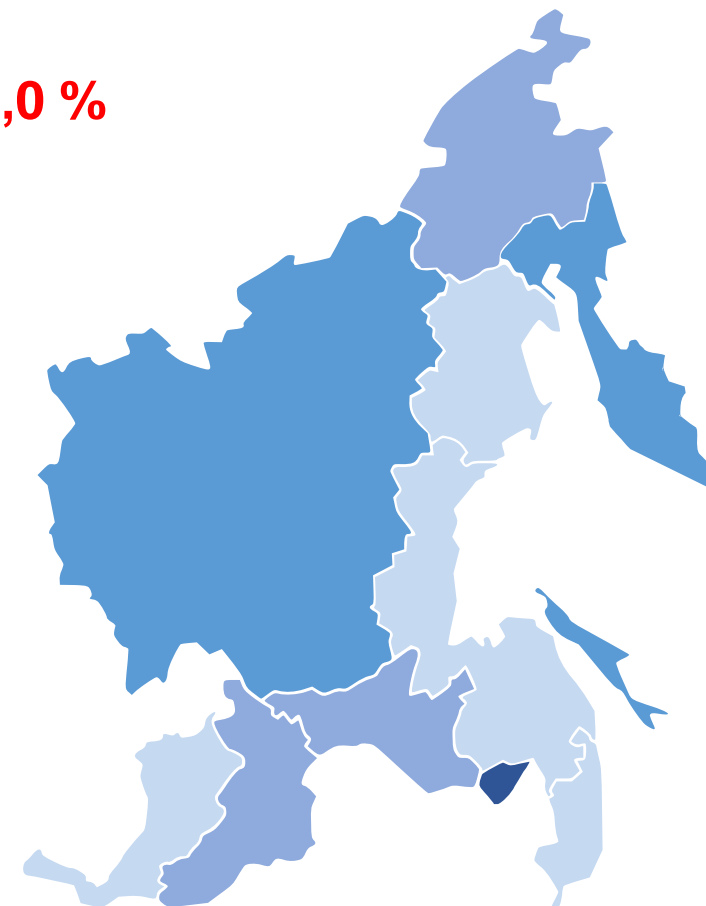


Российская Федерация

80,0 %

4 субъекта ДФО
значение индекса **больше**,
чем по Дальневосточному
федеральному округу

7 субъектов ДФО
значение индекса **меньше**,
чем по Дальневосточному
федеральному округу





ИНДЕКС ПРОМЫШЛЕННОГО ПРОИЗВОДСТВА по Республике Бурятия

ЯНВАРЬ 2022 г. В % К ДЕКАБРЮ 2021 г.



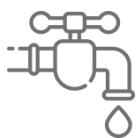
ИПП

▼ **57,9 %**



▲ **104,8 %**

Обеспечение электрической энергией, газом и паром; кондиционирование воздуха



▼ **92,1 %**

Водоснабжение; водоотведение, организация сбора и утилизация отходов, деятельность по ликвидации загрязнений



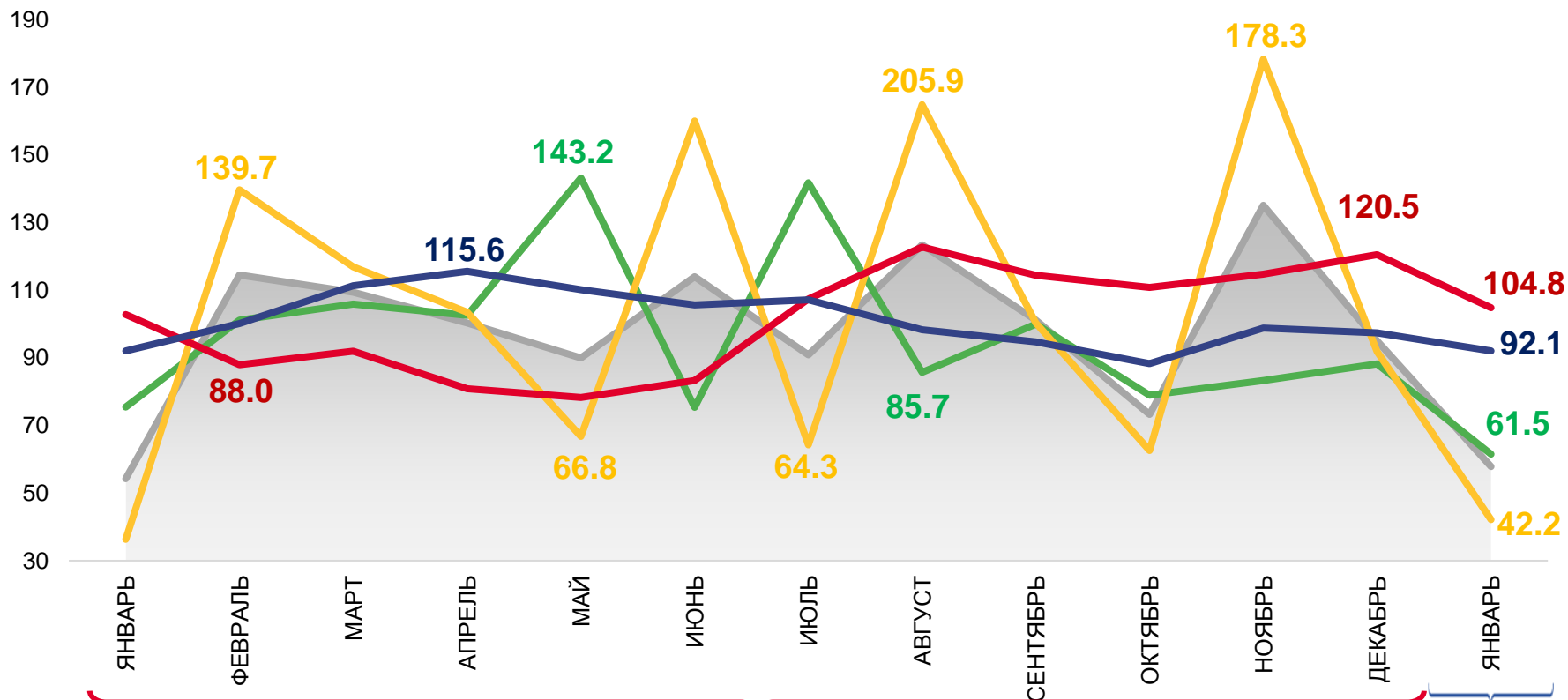
▼ **61,5 %**

Добыча полезных ископаемых



▼ **42,2 %**

Обработывающие производства



2021

2022



Индекс промышленного производства



Обработывающие производства



Добыча полезных ископаемых



Обеспечение электрической энергией, газом и паром; кондиционирование воздуха



Водоснабжение; водоотведение, организация сбора и утилизации отходов, деятельность по ликвидации загрязнений





ИНДЕКСЫ ПРОИЗВОДСТВА ПО ОСНОВНЫМ ВИДАМ ОБРАБАТЫВАЮЩИХ ПРОИЗВОДСТВ по Республике Бурятия

ЯНВАРЬ 2022 г. В % К ДЕКАБРЮ 2021 г.



▼ **42,2 %**

Обрабатывающие производства



▲ **100,3 %**

Производство одежды



▼ **95,5 %**

Производство химических веществ и химических продуктов



▼ **84,2 %**

Производство готовых металлических изделий, кроме машин и оборудования



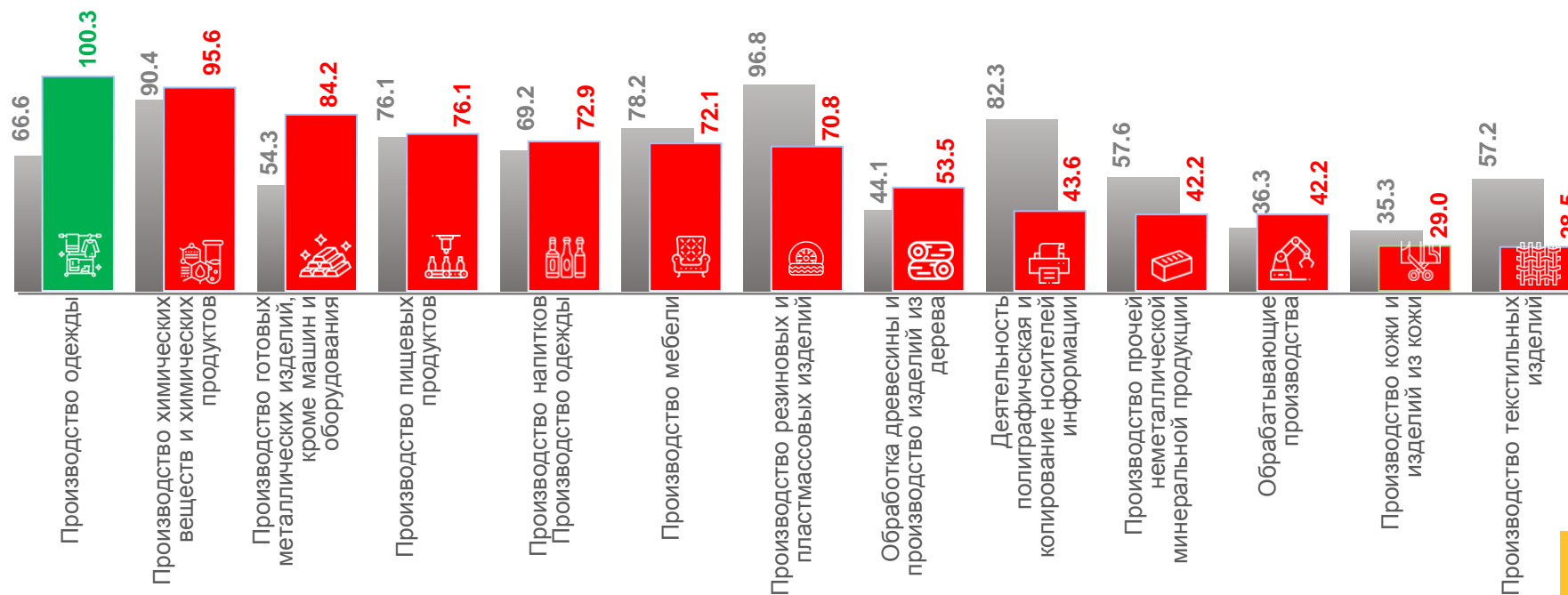
▼ **29,0 %**

Производство кожи и изделий из кожи



▼ **28,5 %**

Производство текстильных изделий



■ январь 2021 к декабрю 2020

■ январь 2022 к декабрю 2021

