



ФЕДЕРАЛЬНАЯ СЛУЖБА
ГОСУДАРСТВЕННОЙ СТАТИСТИКИ
ТЕРРИТОРИАЛЬНЫЙ ОГАН
ФЕДЕРАЛЬНОЙ СЛУЖБЫ
ГОСУДАРСТВЕННОЙ СТАТИСТИКИ ПО
РЕСПУБЛИКЕ БУРЯТИЯ

Оперативные данные по индексу промышленного производства по регионам Дальневосточного федерального округа за февраль 2022 года





ФЕДЕРАЛЬНАЯ СЛУЖБА
ГОСУДАРСТВЕННОЙ СТАТИСТИКИ

ТЕРРИТОРИАЛЬНЫЙ ОРГАН ФЕДЕРАЛЬНОЙ
СЛУЖБЫ ГОСУДАРСТВЕННОЙ СТАТИСТИКИ
ПО РЕСПУБЛИКЕ БУРЯТИЯ

Оперативные данные по ИПП

- 01 ИНДЕКС ПРОМЫШЛЕННОГО ПРОИЗВОДСТВА
- 02 ДОБЫЧА ПОЛЕЗНЫХ ИСКОПАЕМЫХ
- 03 ОБРАБАТЫВАЮЩИЕ ПРОИЗВОДСТВА
- 04 ОБЕСПЕЧЕНИЕ ЭЛЕКТРИЧЕСКОЙ ЭНЕРГИЕЙ,
ГАЗОМ И ПАРОМ
- 05 ВОДОСНАБЖЕНИЕ, ВОДООТВЕДЕНИЕ,
УТИЛИЗАЦИЯ ОТХОДОВ





ПРОМЫШЛЕННОЕ ПРОИЗВОДСТВО

ФЕВРАЛЬ 2022 г. В % К ФЕВРАЛЮ 2021г.

Регионы с наибольшими и наименьшими значениями

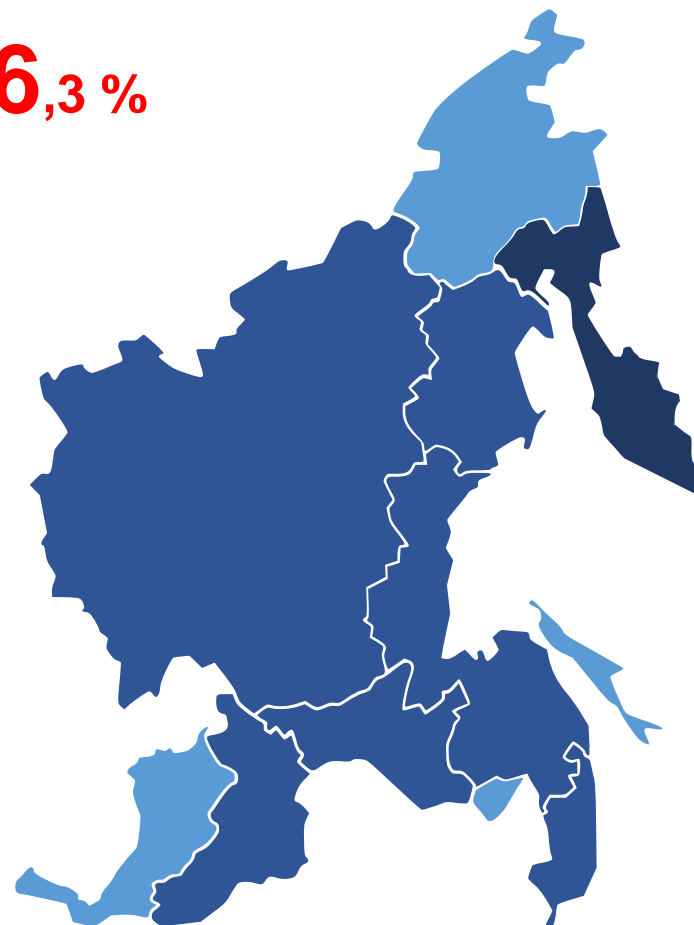
Российская Федерация

106,3 %



7 субъектов ДФО
значение индекса **больше**,
чем по Дальневосточному
федеральному округу

4 субъекта ДФО
значение индекса **меньше**,
чем по Дальневосточному
федеральному округу



● от 35,1 до 71,4
 ● от 71,4 до 90,0
 ● от 90,0 до 100,0
 ● от 100,0 до 110,0
 ● от 110,0 до 188,3





ДОБЫЧА ПОЛЕЗНЫХ ИСКОПАЕМЫХ

ФЕВРАЛЬ 2022 г. В % К ФЕВРАЛЮ 2021г.

Регионы с наибольшими и наименьшими значениями

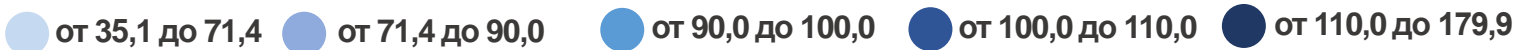
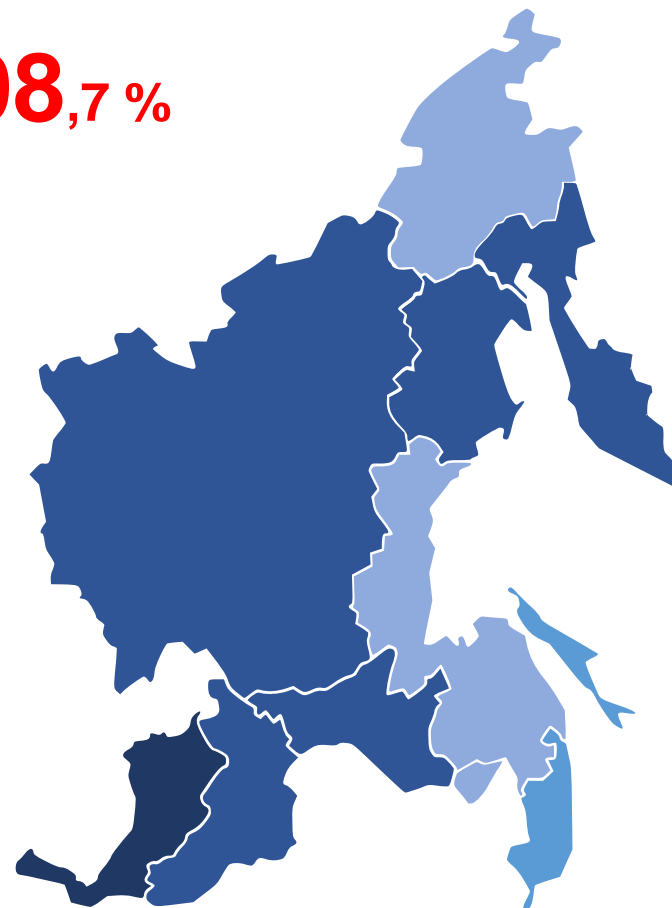


Российская Федерация

108,7 %

6 субъектов ДФО
значение индекса **больше**,
чем по Дальневосточному
федеральному округу

5 субъектов ДФО
значение индекса **меньше**,
чем по Дальневосточному
федеральному округу





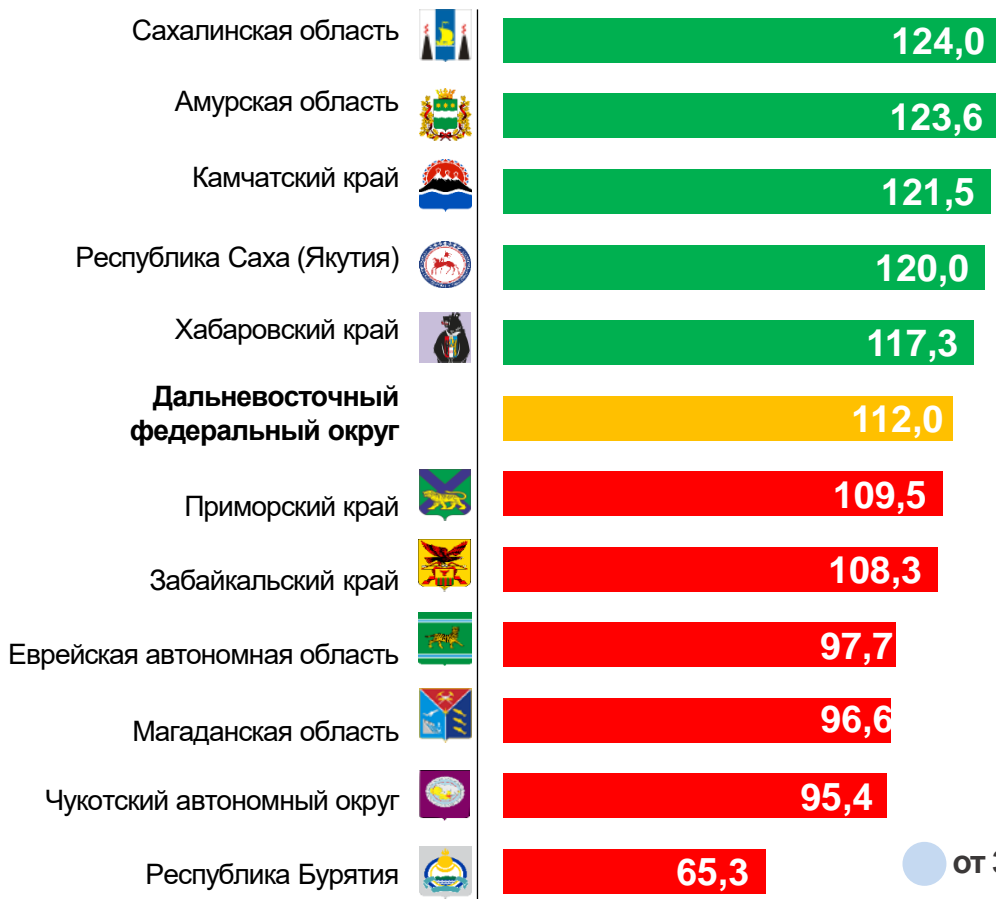
ОБРАБАТЫВАЮЩИЕ ПРОИЗВОДСТВА

ФЕВРАЛЬ 2022 г. В % К ФЕВРАЛЮ 2021г.

Регионы с наибольшими и наименьшими значениями

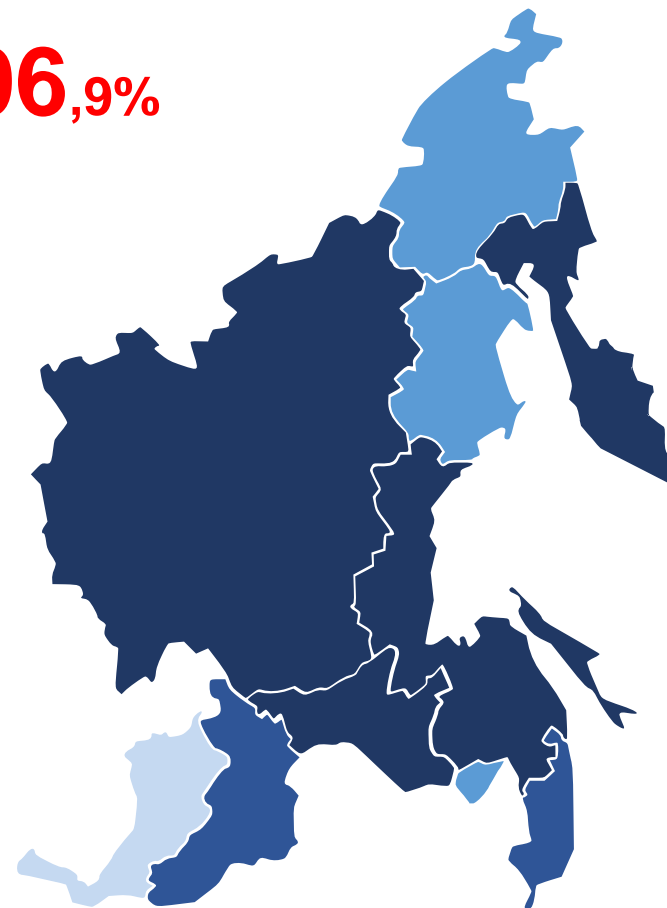
Российская Федерация

106,9%



5 субъектов ДФО
значение индекса **больше**,
чем по Дальневосточному
федеральному округу

6 субъектов ДФО
значение индекса **меньше**,
чем по Дальневосточному
федеральному округу





ОБЕСПЕЧЕНИЕ ЭЛЕКТРИЧЕСКОЙ ЭНЕРГИЕЙ, ГАЗОМ И ПАРОМ

ФЕВРАЛЬ 2022 г. В % К ФЕВРАЛЮ 2021г.

Регионы с наибольшими и наименьшими значениями



Российская Федерация

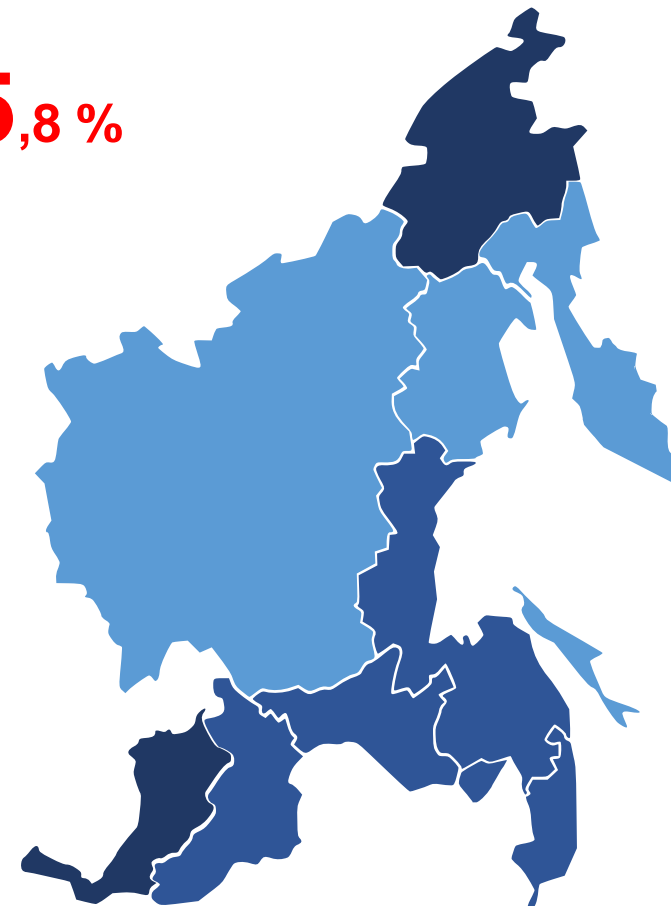
95,8 %

5 субъектов ДФО

значение индекса **больше**, чем по Дальневосточному федеральному округу

6 субъекта ДФО

значение индекса **меньше**, чем по Дальневосточному федеральному округу





ВОДОСНАБЖЕНИЕ, ВОДООТВЕДЕНИЕ, УТИЛИЗАЦИЯ ОТХОДОВ

ФЕВРАЛЬ 2022 г. В % К ФЕВРАЛЮ 2021г.

Регионы с наибольшими и наименьшими значениями

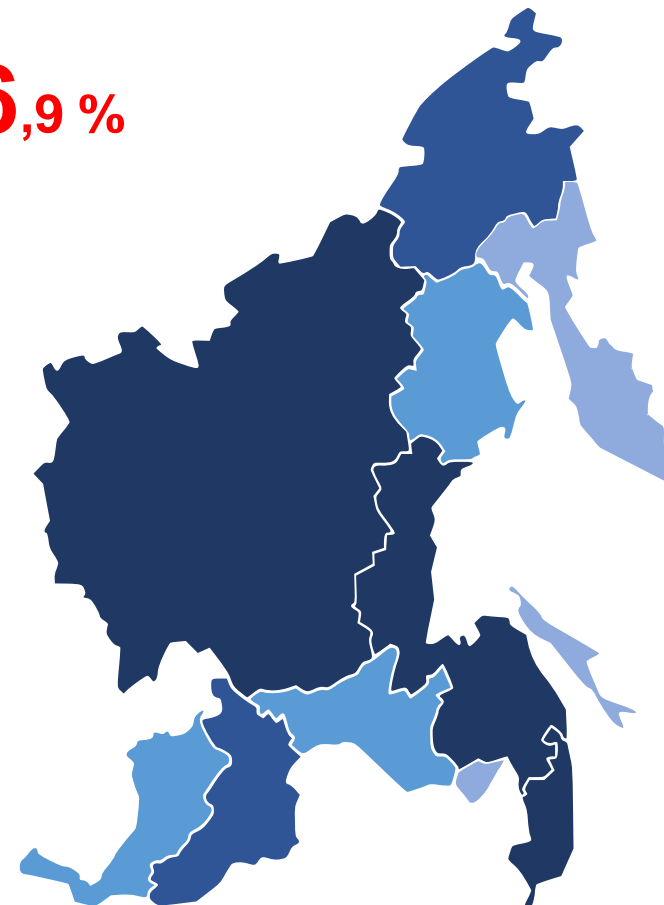
Российская Федерация

106,9 %



3 субъекта ДФО
значение индекса **больше**, чем по Дальневосточному федеральному округу

8 субъектов ДФО
значение индекса **меньше**, чем по Дальневосточному федеральному округу





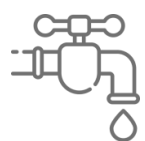
ИНДЕКС ПРОМЫШЛЕННОГО ПРОИЗВОДСТВА по Республике Бурятия

ФЕВРАЛЬ 2022 г. В % К ФЕВРАЛЮ 2021г.



ИПП

▼ **90,1 %**



▲ **92,8 %**

Водоснабжение; водоотведение, организация сбора и утилизации отходов, деятельность по ликвидации загрязнений



▲ **131,9 %**

Обеспечение электрической энергией, газом и паром; кондиционирование воздуха



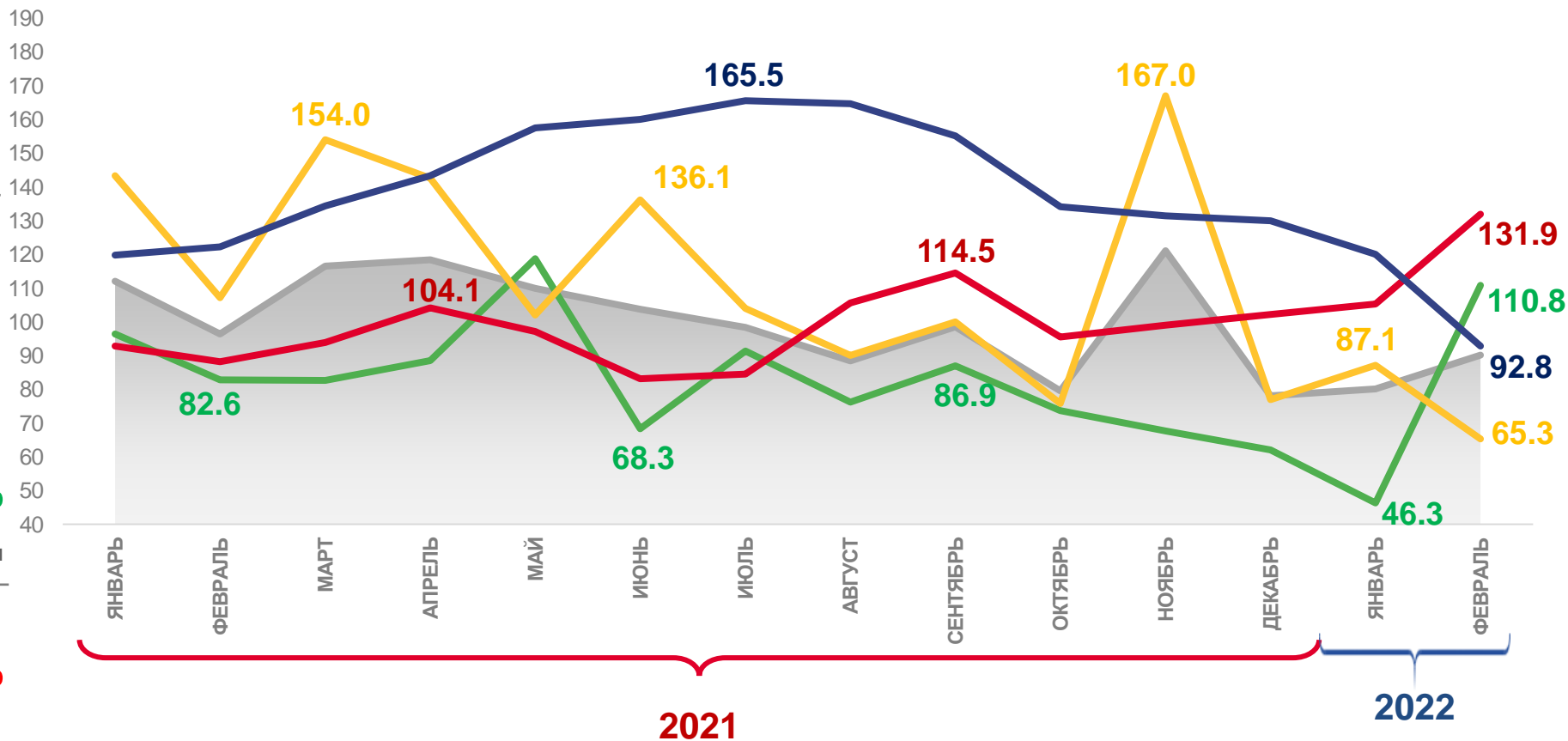
Добыча полезных ископаемых

▼ **110,8 %**



Обработывающие производства

▼ **65,3 %**



Индекс промышленного производства



Обработывающие производства



Добыча полезных ископаемых



Обеспечение электрической энергией, газом и паром; кондиционирование воздуха



Водоснабжение; водоотведение, организация сбора и утилизации отходов, деятельность по ликвидации загрязнений





ИНДЕКСЫ ПРОИЗВОДСТВА ПО ОСНОВНЫМ ВИДАМ ОБРАБАТЫВАЮЩИХ ПРОИЗВОДСТВ по Республике Бурятия

ФЕВРАЛЬ 2022 г. В % К ФЕВРАЛЮ 2021г.



▼ **65,3 %**

Обработывающие производства



▲ **в 3,8 р.**

Производство резиновых и пластмассовых изделий



▲ **в 3,8 р.**

Производство прочей неметаллической минеральной продукции



▲ **122,5 %**

Производство готовых металлических изделий, кроме машин и оборудования



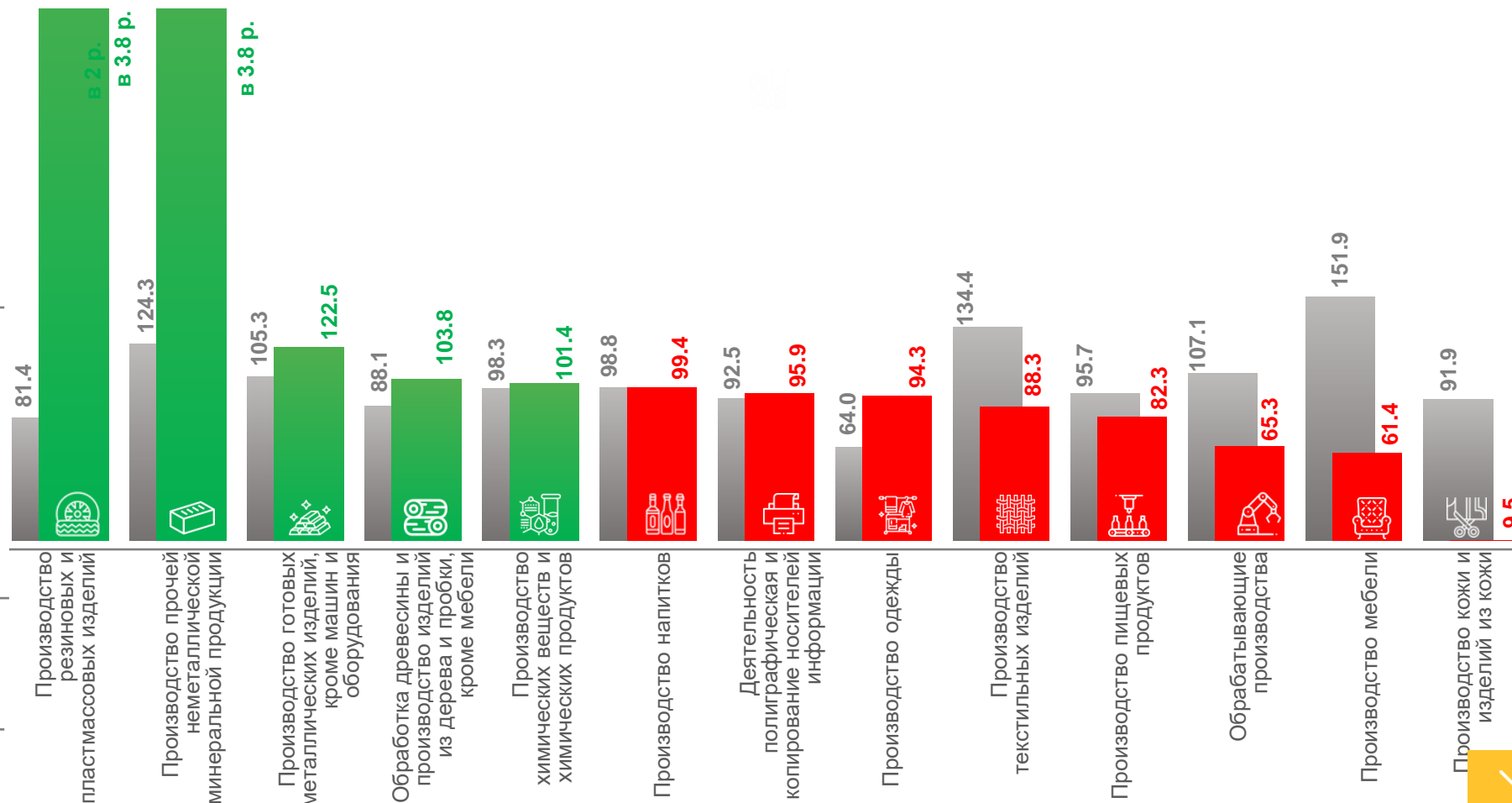
▼ **61,4 %**

Производство мебели



▼ **9,5 %**

Производство кожи и изделий из кожи





ПРОМЫШЛЕННОЕ ПРОИЗВОДСТВО

ФЕВРАЛЬ 2022 г. В % К ЯНВАРЮ 2022 г.

Регионы с наибольшими и наименьшими значениями

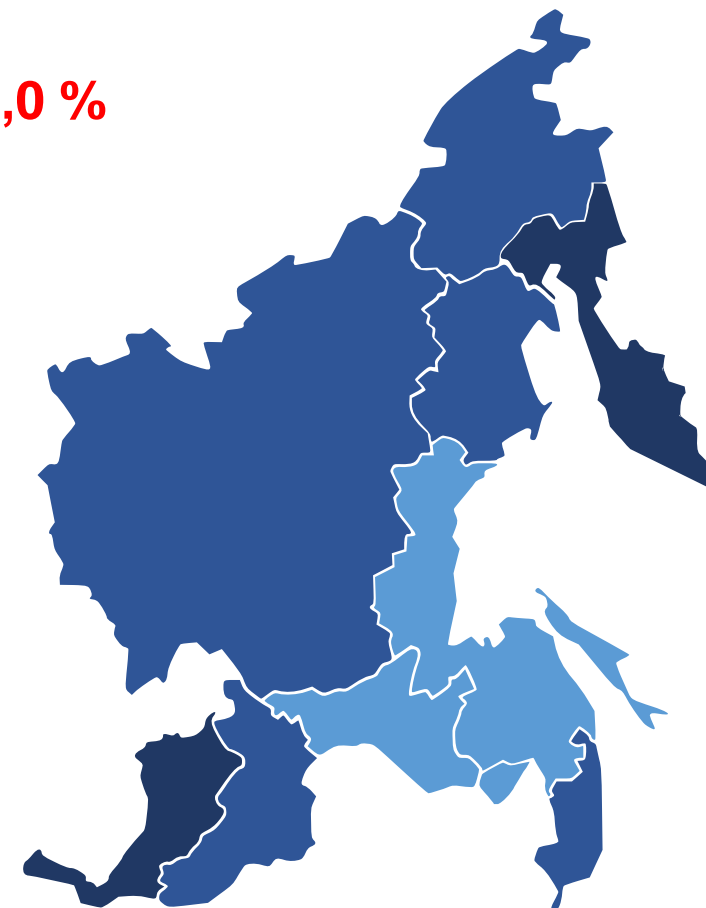
Российская Федерация

97,0 %



7 субъектов ДФО
значение индекса **больше**,
чем по Дальневосточному
федеральному округу

4 субъекта ДФО
значение индекса **меньше**,
чем по Дальневосточному
федеральному округу





ИНДЕКС ПРОМЫШЛЕННОГО ПРОИЗВОДСТВА по Республике Бурятия

ФЕВРАЛЬ 2022 г. В % К ЯНВАРЮ 2022 г.



ИПП

▲ **132,1 %**



Добыча полезных ископаемых

▲ **в 2,2 р.**



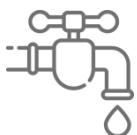
Обработывающие производства

▲ **116,3 %**



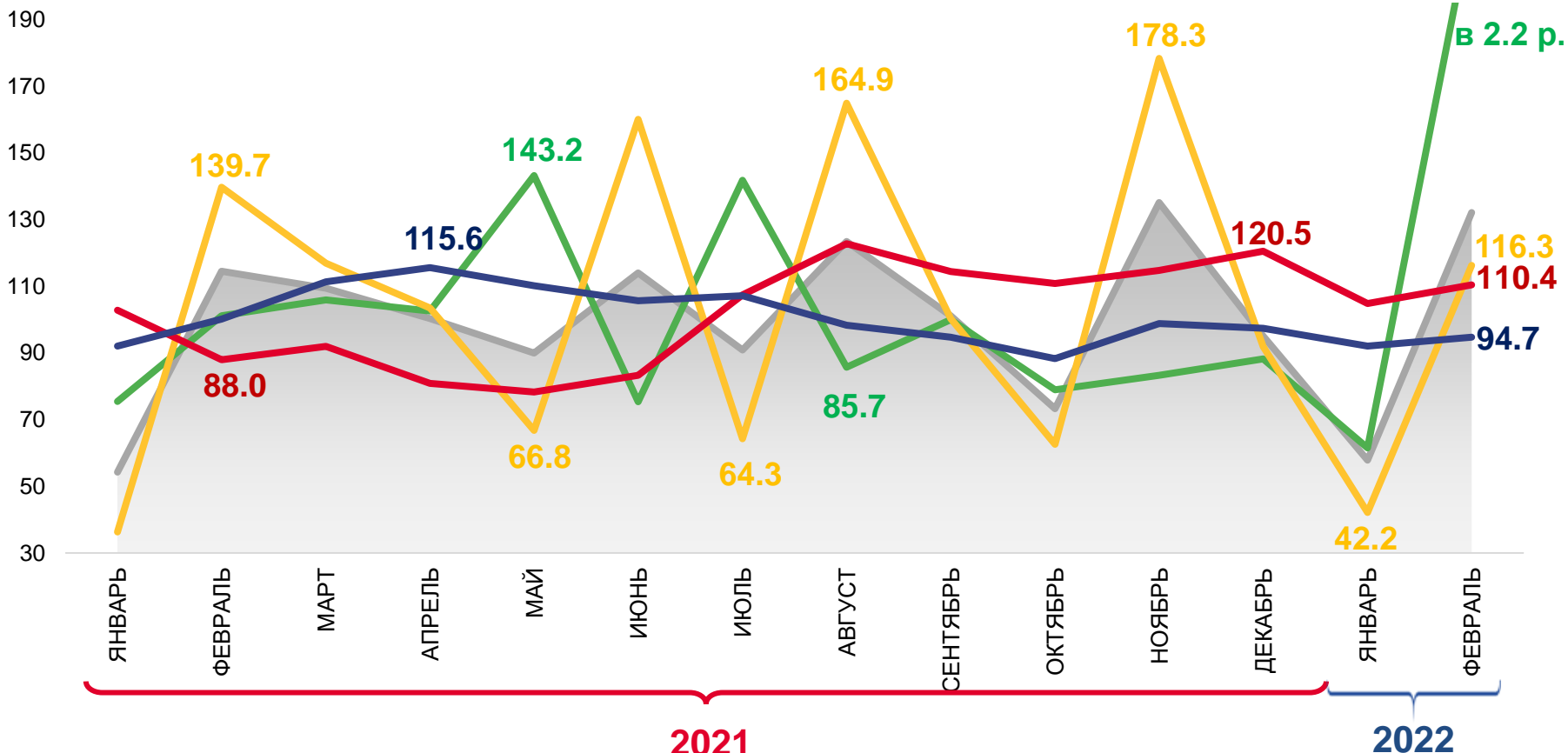
Обеспечение электрической энергией, газом и паром; кондиционирование воздуха

▲ **110,4 %**



Водоснабжение; водоотведение, организация сбора и утилизация отходов, деятельность по ликвидации загрязнений

▼ **94,7 %**



Индекс промышленного производства



Обработывающие производства



Добыча полезных ископаемых



Обеспечение электрической энергией, газом и паром; кондиционирование воздуха



Водоснабжение; водоотведение, организация сбора и утилизации отходов, деятельность по ликвидации загрязнений





ИНДЕКСЫ ПРОИЗВОДСТВА ПО ОСНОВНЫМ ВИДАМ ОБРАБАТЫВАЮЩИХ ПРОИЗВОДСТВ по Республике Бурятия

ФЕВРАЛЬ 2022 г. В % К ЯНВАРЮ 2022 г.



▲ **116,3 %**

Обрабатывающие производства



▲ **в 4,1 р.**

Производство прочей неметаллической минеральной продукции



▲ **в 2,2 р.**

Производство текстильных изделий



▲ **136,2 %**

Производство резиновых и пластмассовых изделий



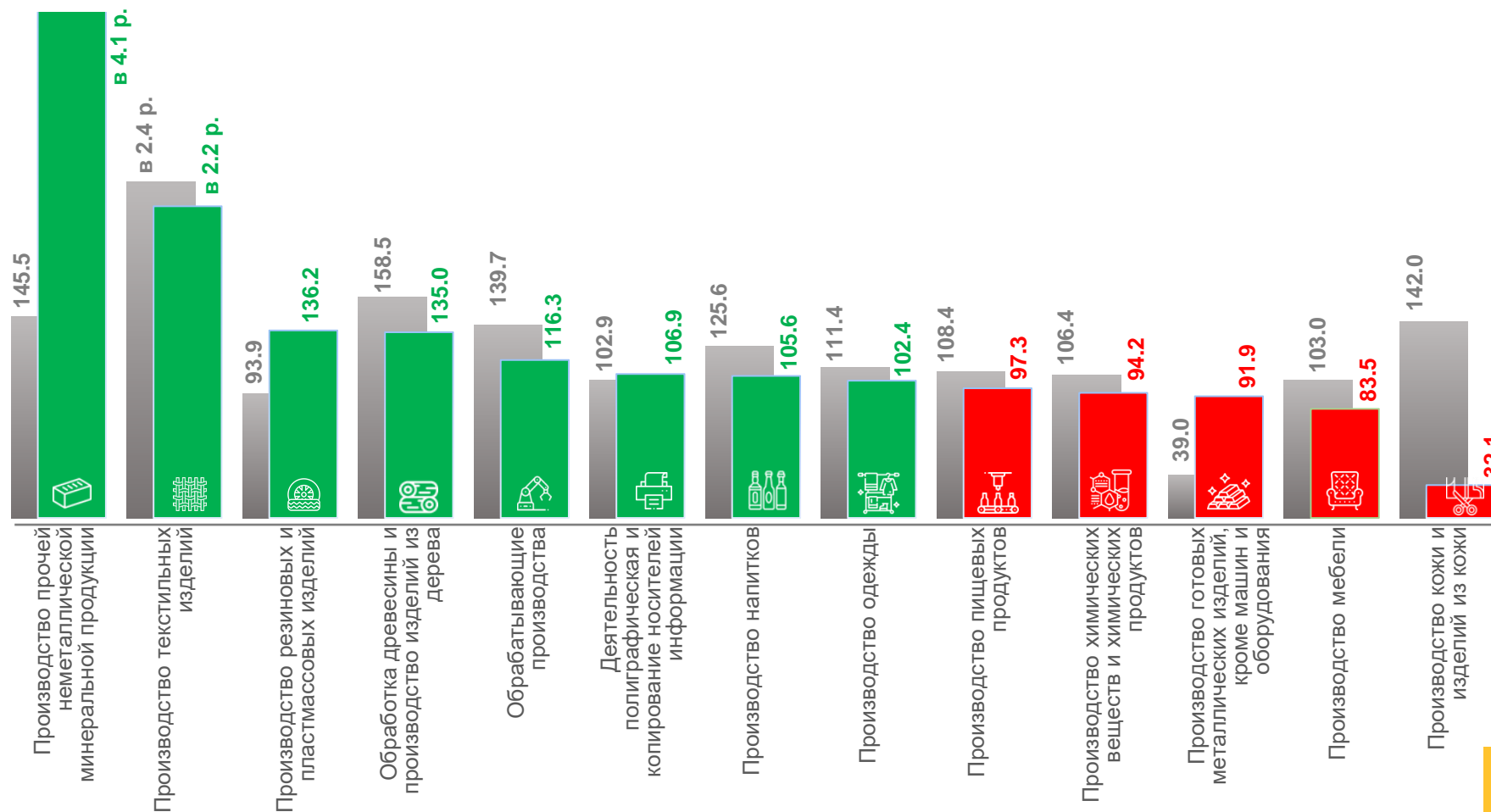
▼ **83,5 %**

Производство мебели



▼ **32,1 %**

Производство кожи и изделий из кожи



■ февраль 2021 к январю 2021

■ февраль 2022 к январю 2022

