



ФЕДЕРАЛЬНАЯ СЛУЖБА
ГОСУДАРСТВЕННОЙ СТАТИСТИКИ

Оперативные данные по индексу промышленного производства по регионам Дальневосточного федерального округа



за апрель 2022 года



ФЕДЕРАЛЬНАЯ СЛУЖБА
ГОСУДАРСТВЕННОЙ СТАТИСТИКИ

Оперативные данные по ИПП по регионам ДФО

за апрель 2022 года

- 01 ИНДЕКС ПРОМЫШЛЕННОГО ПРОИЗВОДСТВА
- 02 ДОБЫЧА ПОЛЕЗНЫХ ИСКОПАЕМЫХ
- 03 ОБРАБАТЫВАЮЩИЕ ПРОИЗВОДСТВА
- 04 ОБЕСПЕЧЕНИЕ ЭЛЕКТРИЧЕСКОЙ ЭНЕРГИЕЙ,
ГАЗОМ И ПАРОМ
- 05 ВОДОСНАБЖЕНИЕ, ВОДООТВЕДЕНИЕ,
УТИЛИЗАЦИЯ ОТХОДОВ

* Ежемесячные данные оперативной статистики





ПРОМЫШЛЕННОЕ ПРОИЗВОДСТВО

АПРЕЛЬ 2022 г. В % К АПРЕЛЮ 2021 г.

Регионы Дальневосточного федерального округа с наибольшими и наименьшими значениями



Российская Федерация

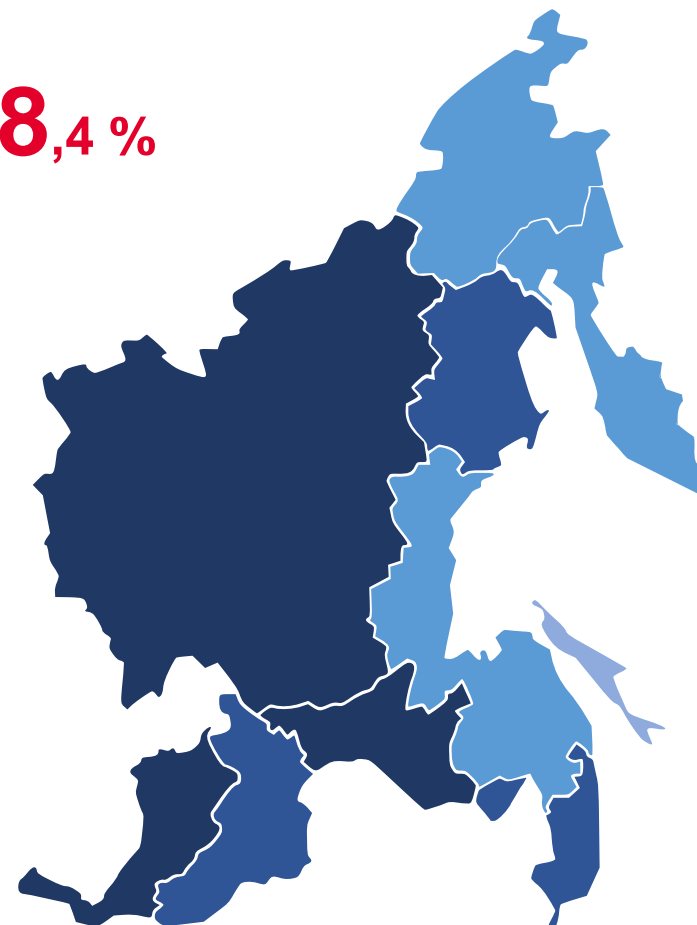
98,4 %

5 регионов

значение индекса **больше**, чем по Федеральному округу

6 регионов

значение индекса **меньше**, чем по Федеральному округу





ДОБЫЧА ПОЛЕЗНЫХ ИСКОПАЕМЫХ

АПРЕЛЬ 2022 г. В % К АПРЕЛЮ 2021 г.

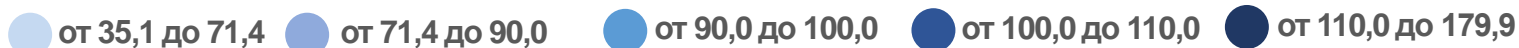
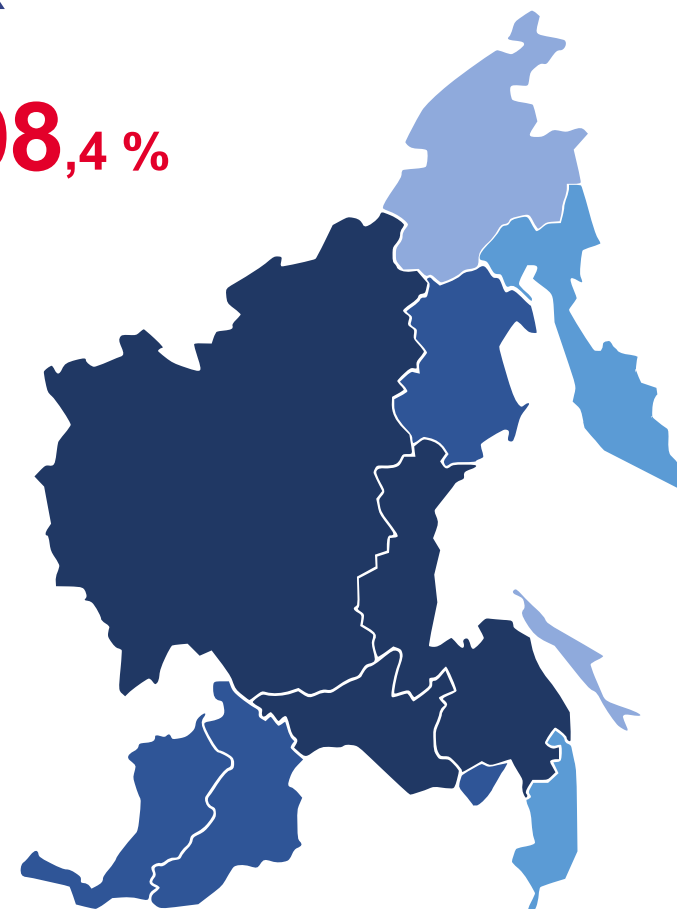
Регионы Дальневосточного федерального округа с наибольшими и наименьшими значениями



Российская Федерация **98,4 %**

5 регионов значение индекса **больше**, чем по Федеральному округу

6 регионов значение индекса **меньше**, чем по Федеральному округу





ОБРАБАТЫВАЮЩИЕ ПРОИЗВОДСТВА

АПРЕЛЬ 2022 г. В % К АПРЕЛЮ 2021 г.

Регионы Дальневосточного федерального округа с наибольшими и наименьшими значениями



Российская Федерация

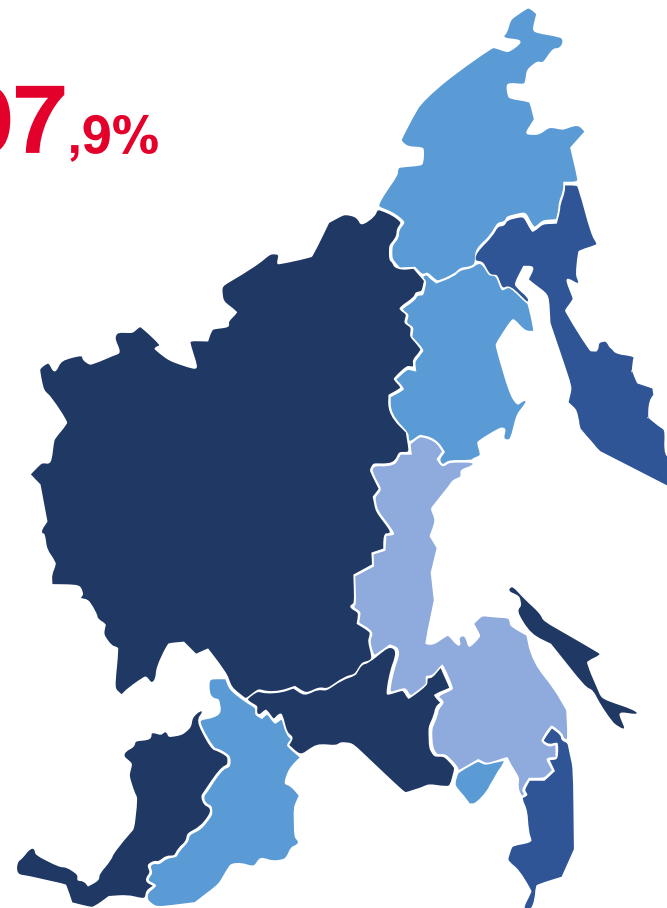
97,9%


4 региона

значение индекса **больше**, чем по Федеральному округу

7 регионов

значение индекса **меньше**, чем по Федеральному округу





ОБЕСПЕЧЕНИЕ ЭЛЕКТРИЧЕСКОЙ ЭНЕРГИЕЙ, ГАЗОМ И ПАРОМ

АПРЕЛЬ 2022 г. В % К АПРЕЛЮ 2021 г.

Регионы Дальневосточного федерального округа с наибольшими и наименьшими значениями



Российская Федерация

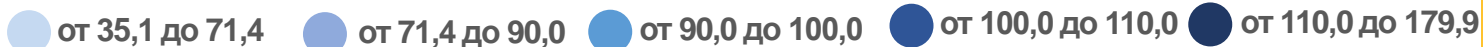
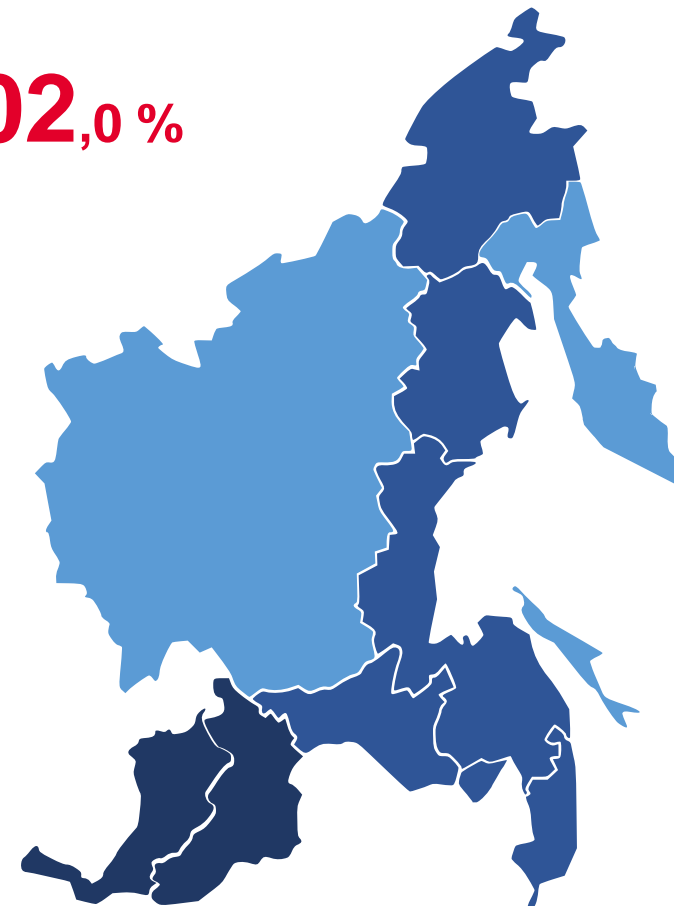
102,0 %

6 регионов

значение индекса **больше**, чем по Федеральному округу

5 регионов

значение индекса **меньше**, чем по Федеральному округу





ВОДОСНАБЖЕНИЕ, ВОДООТВЕДЕНИЕ, УТИЛИЗАЦИЯ ОТХОДОВ

АПРЕЛЬ 2022 г. В % К АПРЕЛЮ 2021 г.

Регионы Дальневосточного федерального округа с наибольшими и наименьшими значениями

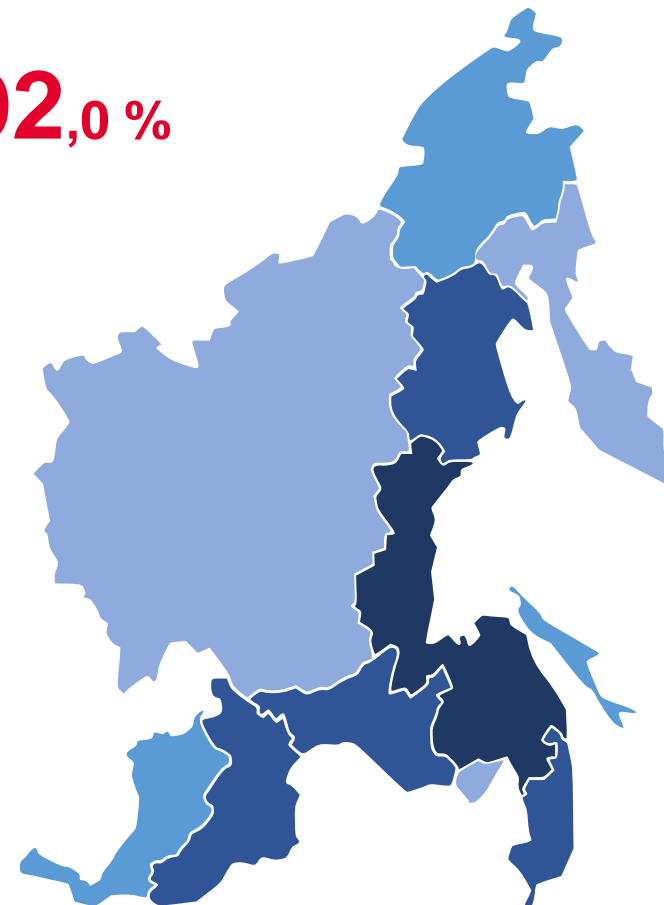


Российская Федерация

92,0 %

4 региона
значение индекса **больше**,
чем по Федеральному округу

7 регионов
значение индекса **меньше**,
чем по Дальневосточному
федеральному округу



ИНДЕКС ПРОМЫШЛЕННОГО ПРОИЗВОДСТВА

по Республике Бурятия

АПРЕЛЬ 2022 г. В % К АПРЕЛЮ 2021 г.



ИПП

▲ 117,4 %



▲ 128,6 %

Обеспечение электрической энергией, газом и паром, кондиционирование воздуха



▲ 124,6 %

Обрабатывающие производства



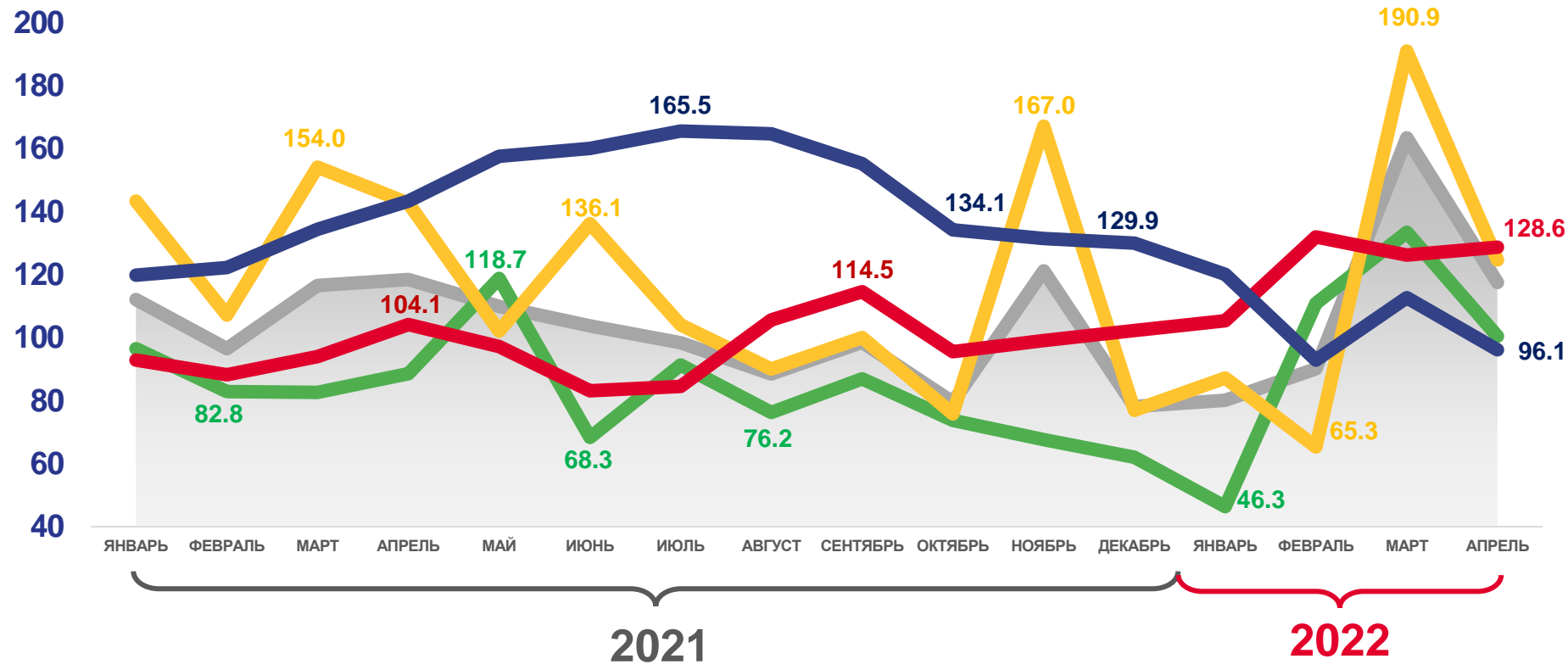
▲ 100,4 %

Добыча полезных ископаемых



▼ 96,1 %

Водоснабжение; водоотведение, организация сбора и утилизации отходов, деятельность по ликвидации загрязнений





ИНДЕКСЫ ПРОИЗВОДСТВА ПО ОСНОВНЫМ ВИДАМ ОБРАБАТЫВАЮЩИХ ПРОИЗВОДСТВ по Республике Бурятия

АПРЕЛЬ 2022 г. В % К АПРЕЛЮ 2021 г.



▲ **124,6 %**

Обрабатывающие производства



▲ **176,7 %**

Производство резиновых и пластмассовых изделий



▲ **141,4 %**

Производство готовых металлических изделий, кроме машин и оборудования



▲ **138,9 %**

Производство электрического оборудования



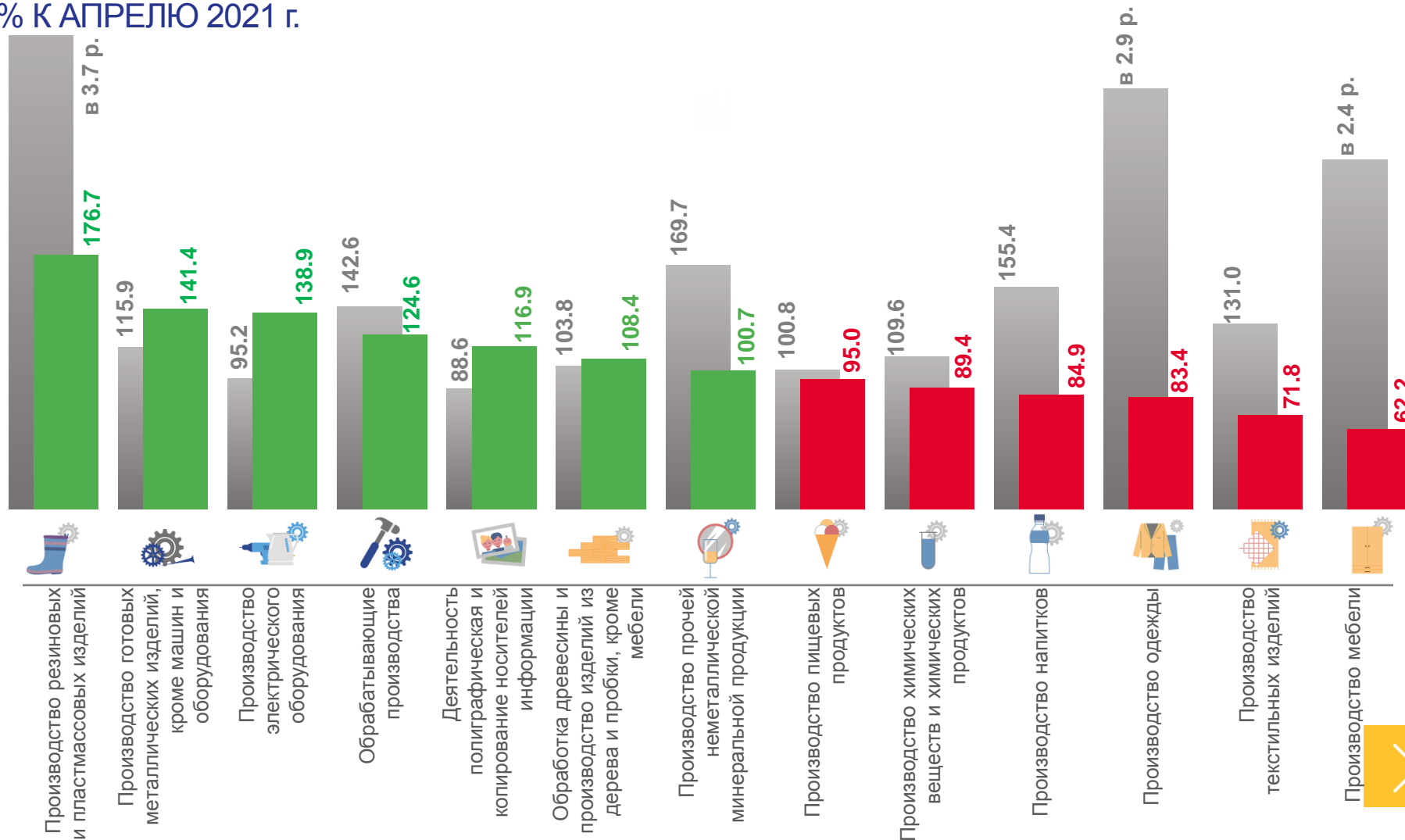
▼ **71,8 %**

Производство текстильных изделий



▼ **62,2 %**

Производство мебели





ПРОМЫШЛЕННОЕ ПРОИЗВОДСТВО

АПРЕЛЬ 2022 г. В % К МАРТУ 2022 г.

Регионы Дальневосточного федерального округа с наибольшими и наименьшими значениями



Российская Федерация

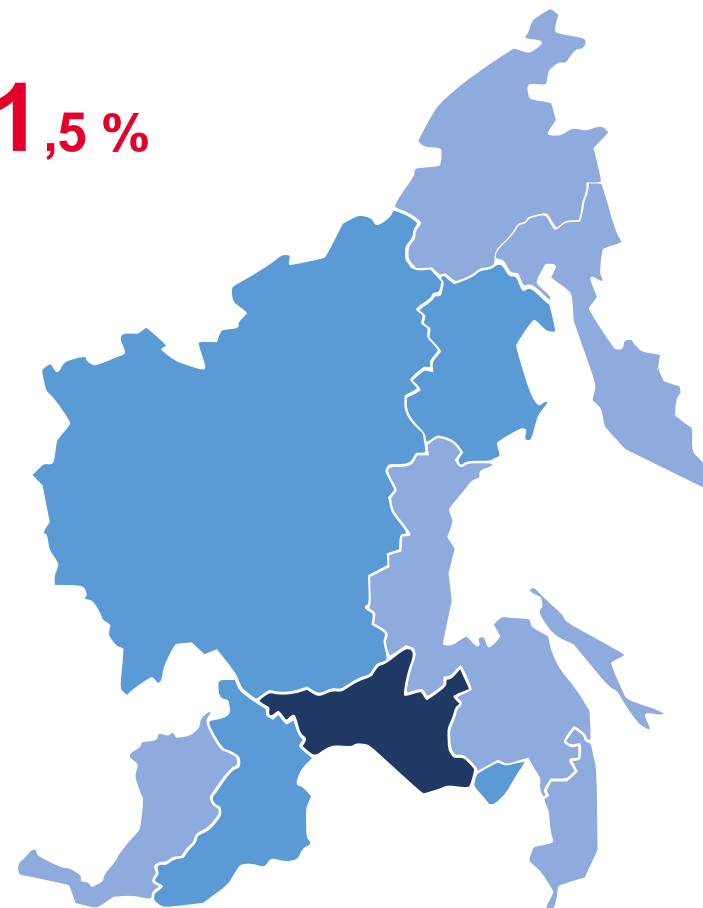
91,5 %

5 регионов

значение индекса **больше**, чем по Федеральному округу

6 регионов

значение индекса **меньше**, чем по Федеральному округу





ИНДЕКС ПРОМЫШЛЕННОГО ПРОИЗВОДСТВА по Республике Бурятия

АПРЕЛЬ 2022 г. В % К МАРТУ 2022 г.




ИПП

▼ **72,8 %**



▼ **98,7 %**

Водоснабжение; водоотведение, организация сбора и утилизация отходов, деятельность по ликвидации загрязнений



▼ **82,7 %**

Обеспечение электрической энергией, газом и паром; кондиционирование воздуха



▼ **79,5 %**

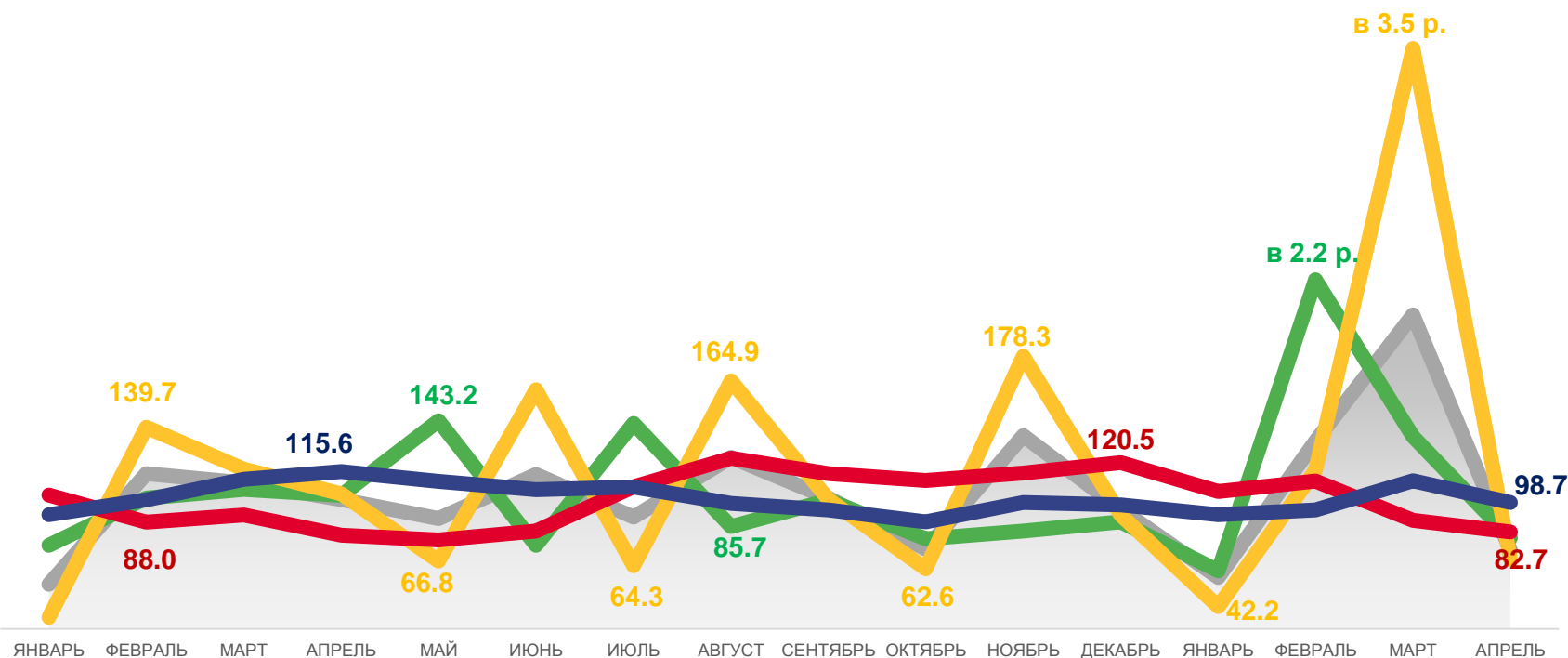
Добыча полезных ископаемых



▼ **67,9 %**

Обработывающие производства

330
300
270
240
210
180
150
120
90
60
30



2021

2022



Индекс промышленного производства



Обработывающие производства



Добыча полезных ископаемых



Обеспечение электрической энергией, газом и паром; кондиционирование воздуха



Водоснабжение; водоотведение, организация сбора и утилизации отходов, деятельность по ликвидации загрязнений





ИНДЕКСЫ ПРОИЗВОДСТВА ПО ОСНОВНЫМ ВИДАМ ОБРАБАТЫВАЮЩИХ ПРОИЗВОДСТВ по Республике Бурятия

АПРЕЛЬ 2022 г. В % К МАРТУ 2022 г.



67,9 %

Обрабатывающие производства



134,3 %

Производство резиновых и пластмассовых изделий



125,9 %

Деятельность полиграфическая и копирование носителей информации



122,0 %

Производство готовых металлических изделий, кроме машин и оборудования



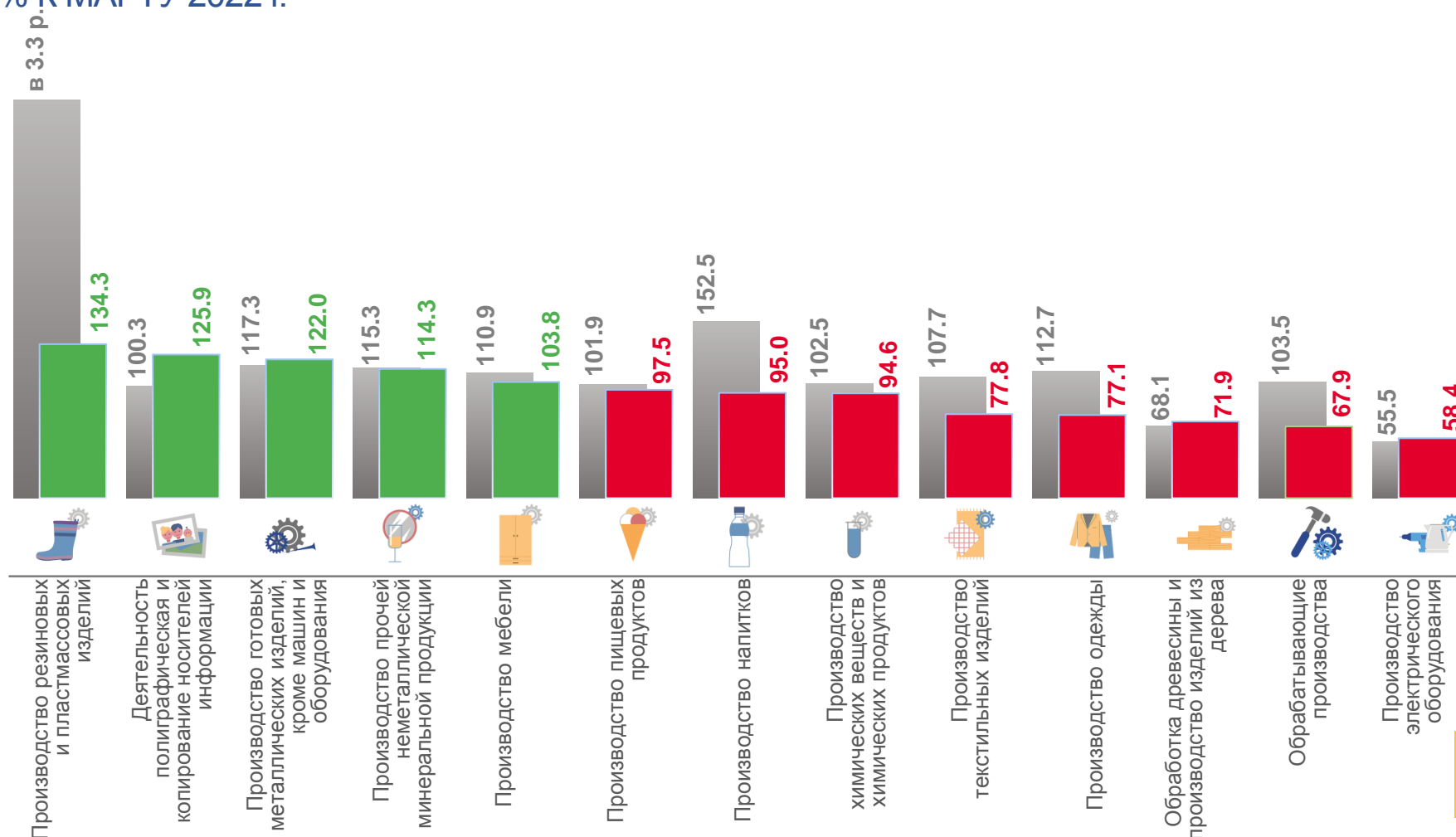
71,9 %

Обработка древесины и производство изделий из дерева



58,4 %

Производство электрического оборудования



■ апрель 2021 к марту 2021

■ апрель 2022 к марту 2022

