



ФЕДЕРАЛЬНАЯ СЛУЖБА  
ГОСУДАРСТВЕННОЙ СТАТИСТИКИ

# Оперативные данные по индексу промышленного производства по регионам Дальневосточного федерального округа



за октябрь 2022 года



ФЕДЕРАЛЬНАЯ СЛУЖБА  
ГОСУДАРСТВЕННОЙ СТАТИСТИКИ

# Оперативные данные по ИПП по регионам ДФО

за октябрь 2022 года

- 01 ИНДЕКС ПРОМЫШЛЕННОГО ПРОИЗВОДСТВА
- 02 ДОБЫЧА ПОЛЕЗНЫХ ИСКОПАЕМЫХ
- 03 ОБРАБАТЫВАЮЩИЕ ПРОИЗВОДСТВА
- 04 ОБЕСПЕЧЕНИЕ ЭЛЕКТРИЧЕСКОЙ ЭНЕРГИЕЙ,  
ГАЗОМ И ПАРОМ
- 05 ВОДОСНАБЖЕНИЕ, ВОДООТВЕДЕНИЕ,  
УТИЛИЗАЦИЯ ОТХОДОВ

\* Ежемесячные данные оперативной статистики





# ПРОМЫШЛЕННОЕ ПРОИЗВОДСТВО

ОКТАБРЬ 2022 г. В % К ОКТАБРЮ 2021 г.

Регионы Дальневосточного федерального округа с наибольшими и наименьшими значениями



Российская Федерация

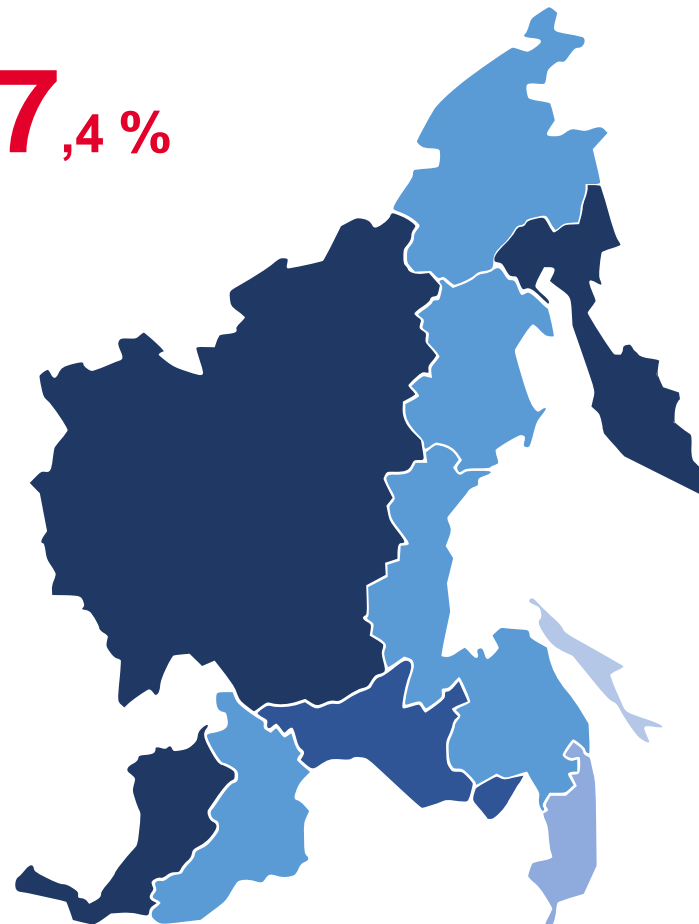
97,4 %

9 регионов

значение индекса больше, чем по Федеральному округу

2 региона

значение индекса меньше, чем по Федеральному округу





# ДОБЫЧА ПОЛЕЗНЫХ ИСКОПАЕМЫХ

ОКТЯБРЬ 2022 г. В % К ОКТЯБРЮ 2021 г.

Регионы Дальневосточного федерального округа с наибольшими и наименьшими значениями



Российская Федерация

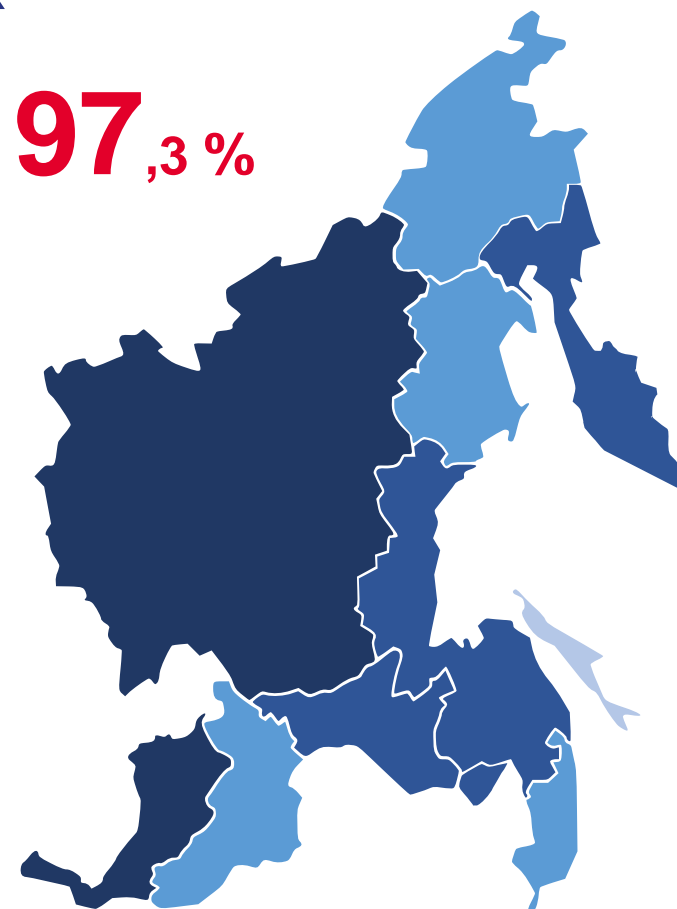
97,3 %

10 регионов

значение индекса больше, чем по Федеральному округу

1 регион

значение индекса меньше, чем по Федеральному округу





# ОБРАБАТЫВАЮЩИЕ ПРОИЗВОДСТВА

ОКТАБРЬ 2022 г. В % К ОКТАБРЮ 2021 г.

Регионы Дальневосточного федерального округа с наибольшими и наименьшими значениями

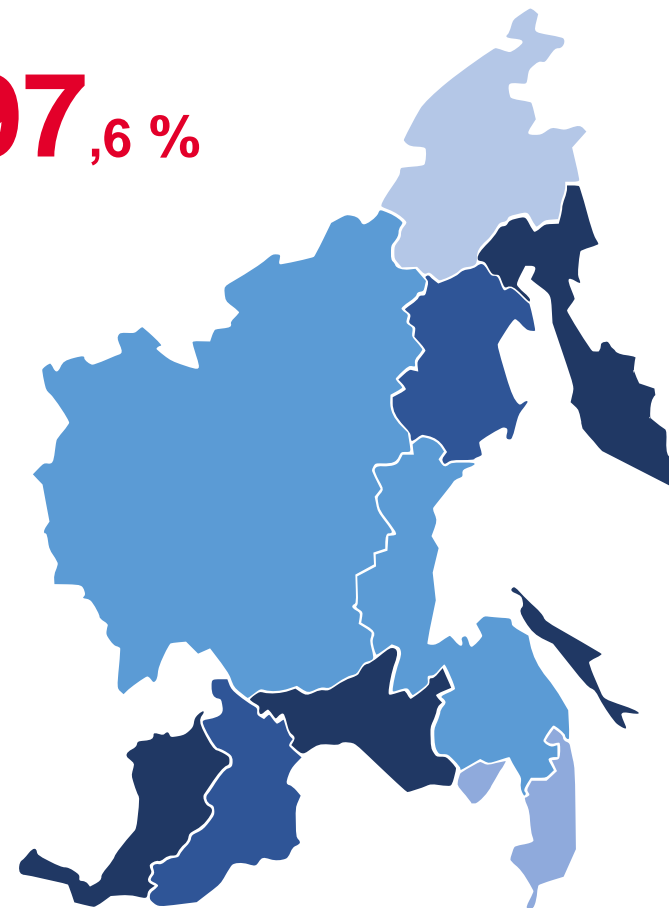



Российская Федерация

97,6 %

**5** регионов  
значение индекса **больше**,  
чем по Федеральному округу

**6** регионов  
значение индекса **меньше**,  
чем по Федеральному округу





# ОБЕСПЕЧЕНИЕ ЭЛЕКТРИЧЕСКОЙ ЭНЕРГИЕЙ, ГАЗОМ И ПАРОМ

ОКТАБРЬ 2022 г. В % К ОКТАБРЮ 2021 г.

Регионы Дальневосточного федерального округа с наибольшими и наименьшими значениями



Российская Федерация

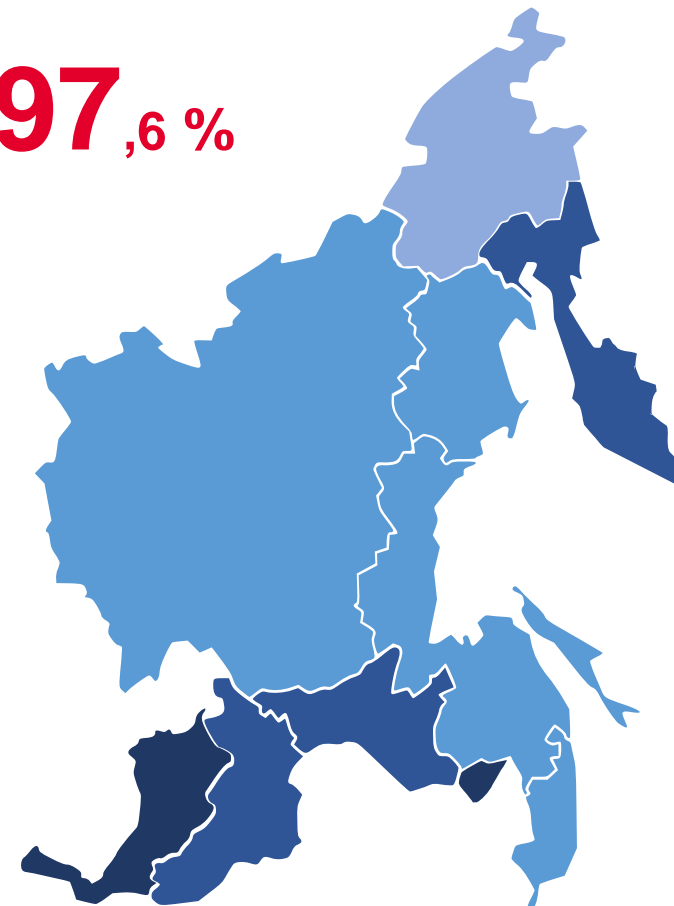
97,6 %

6 регионов

значение индекса больше, чем по Федеральному округу

5 регионов

значение индекса меньше, чем по Федеральному округу



от 35,1 до 71,4

от 71,4 до 90,0

от 90,0 до 100,0

от 100,0 до 110,0

от 110,0 до 179,9





# ВОДОСНАБЖЕНИЕ, ВОДООТВЕДЕНИЕ, УТИЛИЗАЦИЯ ОТХОДОВ

ОКТАБРЬ 2022 г. В % К ОКТАБРЮ 2021 г.

Регионы Дальневосточного федерального округа с наибольшими и наименьшими значениями



Российская Федерация

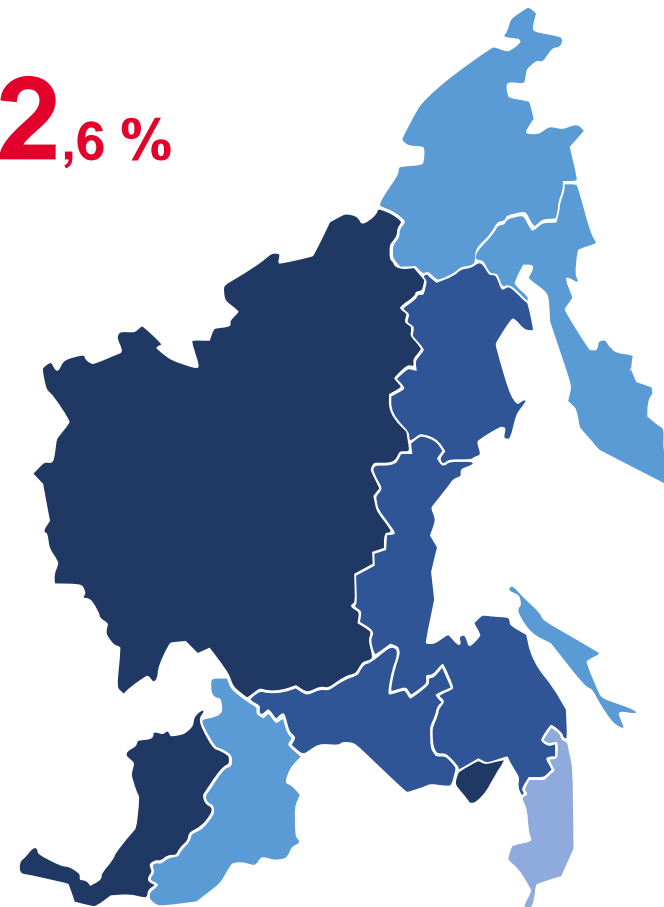
92,6 %

3 региона

значение индекса больше, чем по Федеральному округу

8 регионов

значение индекса меньше, чем по Федеральному округу



# ИНДЕКС ПРОМЫШЛЕННОГО ПРОИЗВОДСТВА

## по Республике Бурятия

ОКТАБРЬ 2022 г. В % К ОКТАБРЮ 2021 г.



▲ **145,5 %**

Промышленное производство



▲ **152,6 %**

Обработывающие производства



▲ **149,0 %**

Добыча полезных ископаемых



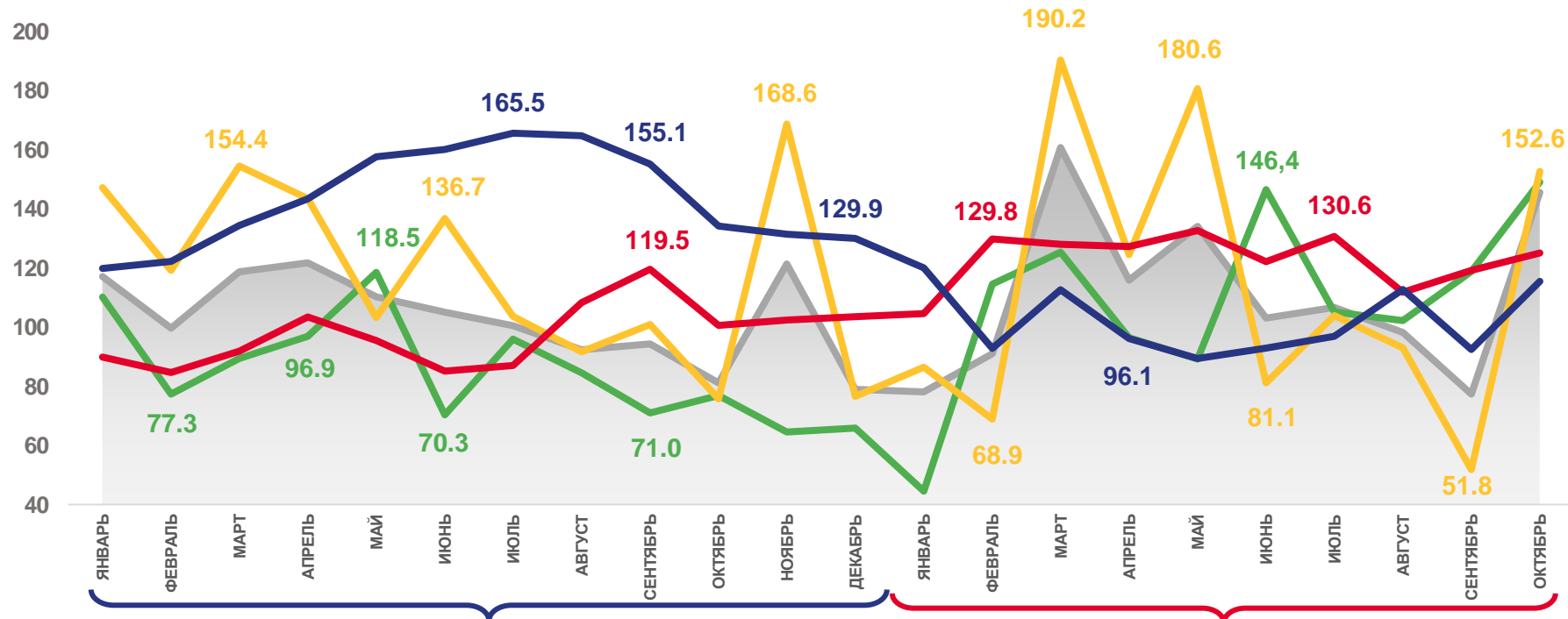
▲ **125,0 %**

Обеспечение электрической энергией, газом и паром, кондиционирование воздуха



▲ **115,4 %**

Водоснабжение; водоотведение, организация сбора и утилизации отходов, деятельность по ликвидации загрязнений



Индекс промышленного производства



Обработывающие производства



Добыча полезных ископаемых



Обеспечение электрической энергией, газом и паром; кондиционирование воздуха



Водоснабжение; водоотведение, организация сбора и утилизации отходов, деятельность по ликвидации загрязнений







# ИНДЕКСЫ ПРОИЗВОДСТВА ПО ОСНОВНЫМ ВИДАМ ОБРАБАТЫВАЮЩИХ ПРОИЗВОДСТВ по Республике Бурятия

ОКТАБРЬ 2022 г. В % К ОКТАБРЮ 2021 г.



▲ 152,6 %

Обрабатывающие производства



▲ 230,7 %

Производство прочих транспортных средств и оборудования



▲ 126,2 %

Производство резиновых и пластмассовых изделий



▲ 118,0 %

Производство напитков



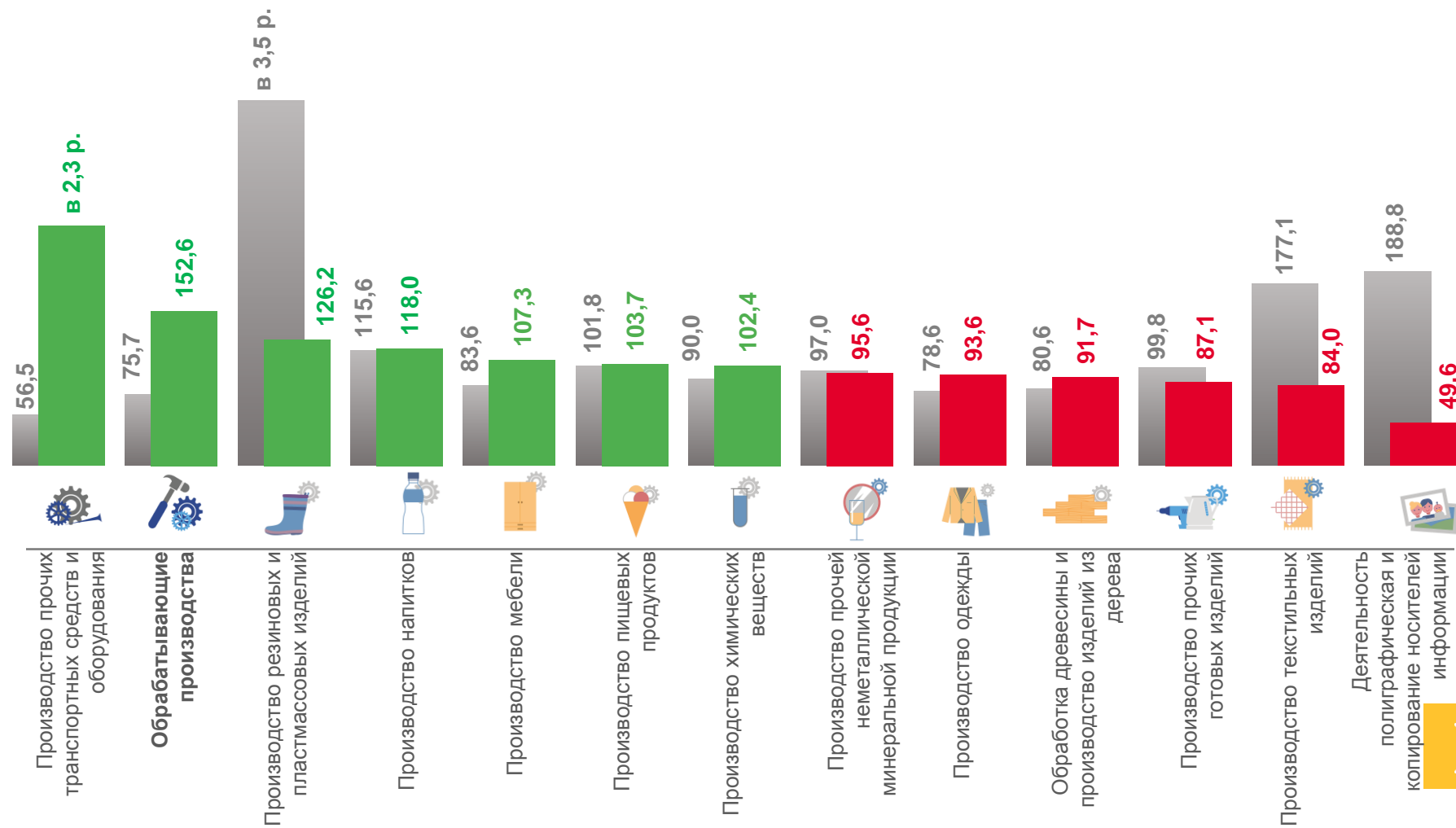
▼ 84,0 %

Производство текстильных изделий



▼ 49,6 %

Деятельность полиграфическая и копирование носителей информации



■ октябрь 2021 к октябрю 2020

■ октябрь 2022 к октябрю 2021



# ПРОМЫШЛЕННОЕ ПРОИЗВОДСТВО

ОКТАБРЬ 2022 г. В % К СЕНТЯБРЮ 2022 г.

Регионы Дальневосточного федерального округа с наибольшими и наименьшими значениями



Российская Федерация

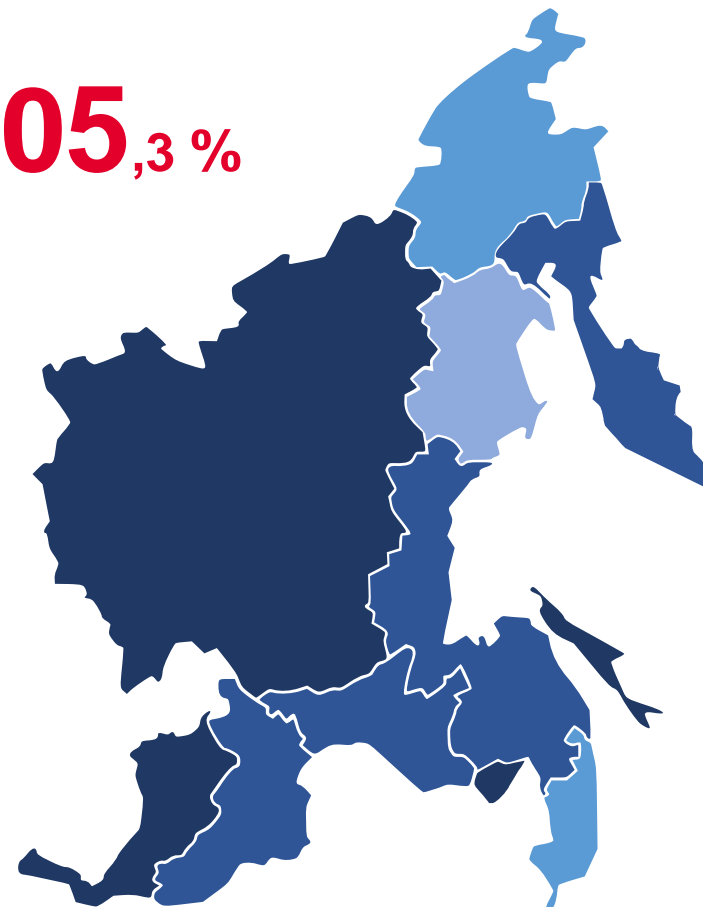
105,3 %

4 региона

значение индекса **больше**, чем по Федеральному округу

7 регионов

значение индекса **меньше**, чем по Федеральному округу





# ИНДЕКС ПРОМЫШЛЕННОГО ПРОИЗВОДСТВА по Республике Бурятия

ОКТАБРЬ 2022 г. В % К СЕНТЯБРЮ 2022 г.



▲ **146,4 %**

Промышленное производство




▲ **182,7 %**

Обрабатывающие производства



▲ **124,6 %**

Добыча полезных ископаемых



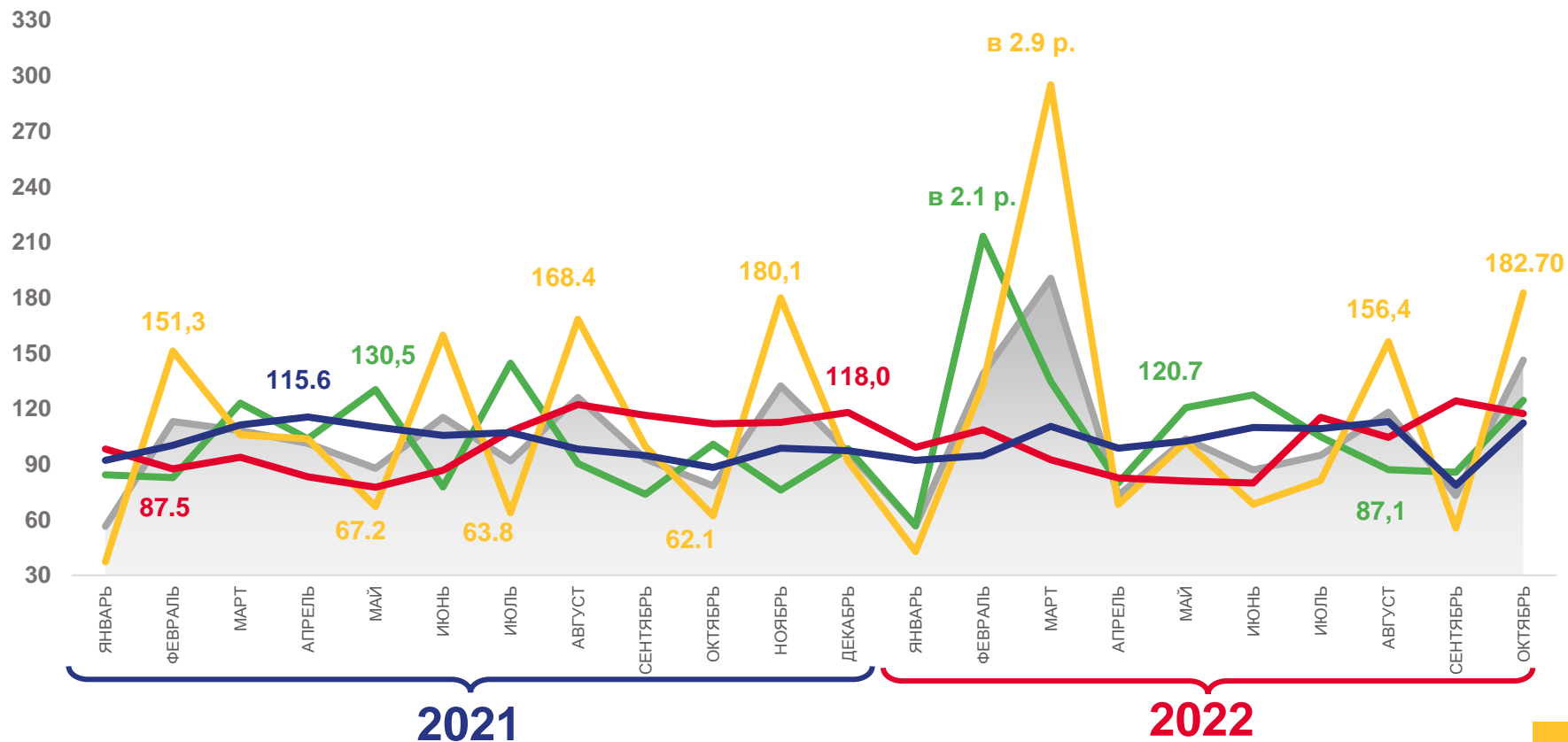
▲ **117,4 %**

Обеспечение электрической энергией,  
газом и паром, кондиционирование воздуха



▲ **112,3 %**

Водоснабжение; водоотведение,  
организация сбора и утилизации отходов,  
деятельность по ликвидации загрязнений



Индекс промышленного производства



Обрабатывающие производства



Добыча полезных ископаемых



Обеспечение электрической энергией, газом и паром; кондиционирование воздуха



Водоснабжение; водоотведение, организация сбора и утилизации отходов, деятельность по ликвидации загрязнений





# ИНДЕКСЫ ПРОИЗВОДСТВА ПО ОСНОВНЫМ ВИДАМ ОБРАБАТЫВАЮЩИХ ПРОИЗВОДСТВ по Республике Бурятия

ОКТАБРЬ 2022 г. В % К СЕНТЯБРЮ 2022 г.



Обрабатывающие производства



Производство прочих транспортных средств и оборудования



Производство текстильных изделий



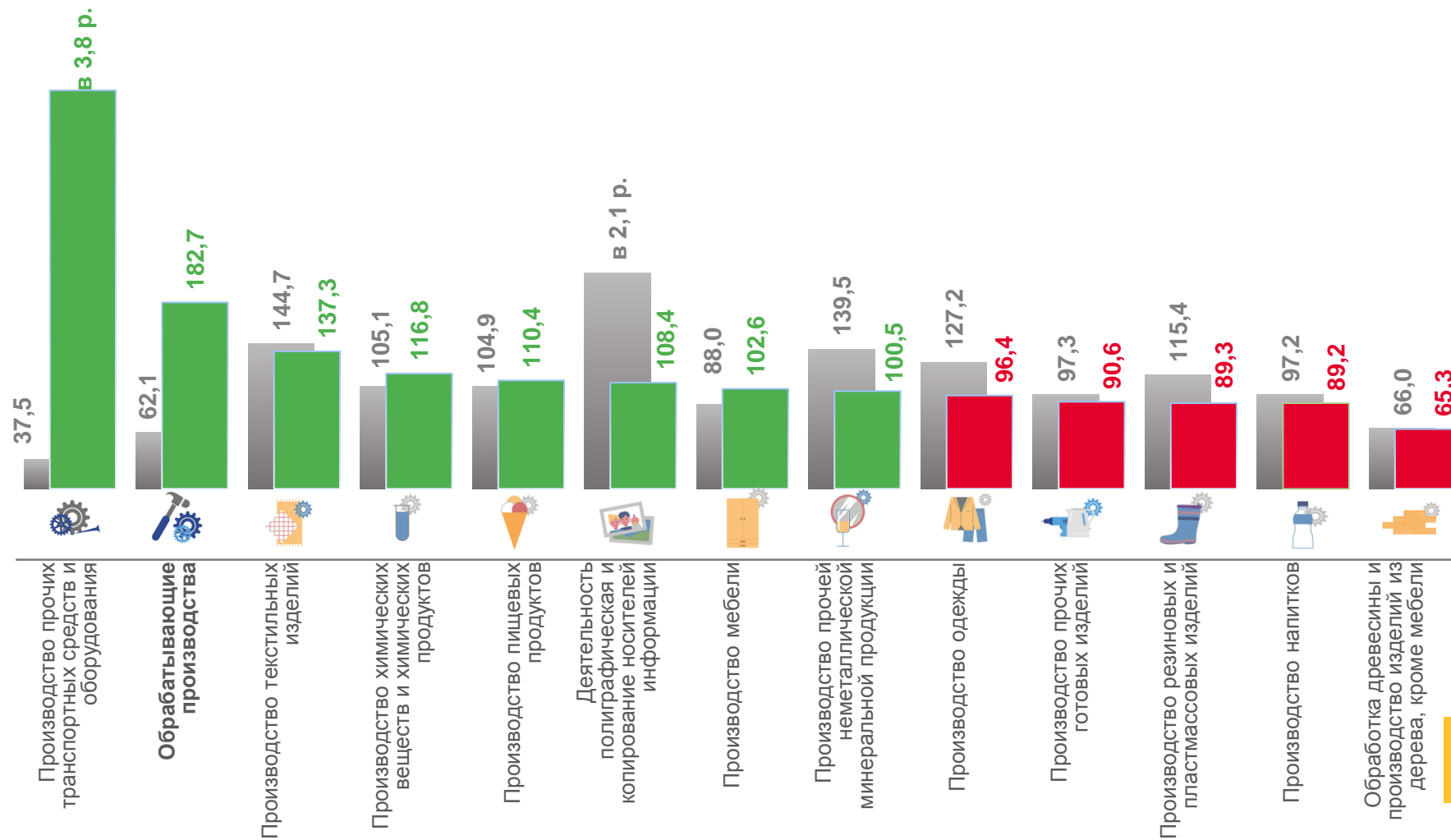
Производство химических веществ и химических продуктов



Производство напитков



Обработка древесины и производство изделий из дерева, кроме мебели



■ октябрь 2021 к сентябрю 2021

■ октябрь 2022 к сентябрю 2022

