



ОБ УСЛУГАХ СИСТЕМЫ ОБРАЗОВАНИЯ, ОКАЗАННЫХ В РЕСПУБЛИКЕ БУРЯТИЯ В 2022 ГОДУ




**Объем платных
услуг населению
системы образования**

3666,0 млн рублей




В среднем на одного
жителя оказано услуг
образования, рублей

3755




Индекс
потребительских
цен на услуги
в системе
образования, в %
(2022 г. к 2021 г.)

109,9 %



Доля расходов
домашних хозяйств
на оплату
образовательных
услуг

1,5 %



Инвестиции
в систему
образования,
млн рублей

4425,1



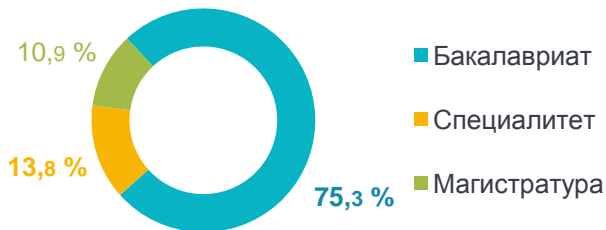
**Высшее
образование**

Число ВУЗов

5

Численность обучавшихся,
тыс. человек

19,8



из них обучавшихся по договорам
платных образовательных услуг

40,0 %




**Среднее
профессиональное
образование**

Число СУЗов

29

Численность обучавшихся,
тыс. человек

29,2



из них обучавшихся
по договорам
платных
образовательных услуг


27,5 %



**Дополнительное
образование**

Наиболее распространенные
направления:

социально-гуманитарное




Число
обучавшихся
детей, тыс. человек

66,9

из них обучавшихся
по договорам
платных
образовательных услуг

2,5 %



**общеразвивающие
программы
художественной
направленности**

Число обучавшихся
детей, тыс. человек

61,7

из них обучавшихся
по договорам
платных
образовательных услуг

7,2 %