



ФЕДЕРАЛЬНАЯ СЛУЖБА  
ГОСУДАРСТВЕННОЙ СТАТИСТИКИ

# Объем платных услуг населению по видам в Республике Бурятия



в январе – ноябре 2022 года



ФЕДЕРАЛЬНАЯ СЛУЖБА  
ГОСУДАРСТВЕННОЙ СТАТИСТИКИ

# Платные услуги населению

Республики Бурятия

в январе - ноябре 2022 года

- 01 ОБЪЕМ ПЛАТНЫХ УСЛУГ НАСЕЛЕНИЮ
- 02 ОБЪЕМ ПЛАТНЫХ УСЛУГ НАСЕЛЕНИЮ ПО ОТДЕЛЬНЫМ ВИДАМ УСЛУГ
- 03 СТРУКТУРА ОБЪЕМА ПЛАТНЫХ УСЛУГ НАСЕЛЕНИЮ
- 04 СТРУКТУРА ОБЪЕМА БЫТОВЫХ УСЛУГ НАСЕЛЕНИЮ
- 05 ОБЪЕМ ПЛАТНЫХ УСЛУГ НАСЕЛЕНИЮ ПО РЕГИОНАМ ДФО

\* Ежемесячные данные оперативной статистики





# ОБЪЕМ ПЛАТНЫХ УСЛУГ НАСЕЛЕНИЮ В РЕСПУБЛИКЕ БУРЯТИЯ

январь – ноябрь 2022 г.,  
млн рублей

индекс физического объема  
в % к соответствующему периоду  
прошлого года



Платные услуги – всего

**47 597,2**

**100,7**



Бытовые услуги –  
всего

**8 565,1**

**100,7**





# ОБЪЕМ ПЛАТНЫХ УСЛУГ НАСЕЛЕНИЮ В РЕСПУБЛИКЕ БУРЯТИЯ ПО ОТДЕЛЬНЫМ ВИДАМ

Бытовые  
услуги




Транспортные  
услуги



Телекоммуни-  
кационные  
услуги



Коммунальные  
услуги



Медицинские  
услуги



Услуги  
образования



Январь-ноябрь 2022 г.,  
млн рублей

**8 565,1**

**6 653,5**

**7 319,7**

**10 291,3**

**2 970,9**

**2 906,5**

индекс физического объема  
в % к соответствующему  
периоду прошлого года

**100,7**

**95,2**

**99,0**

**103,4**

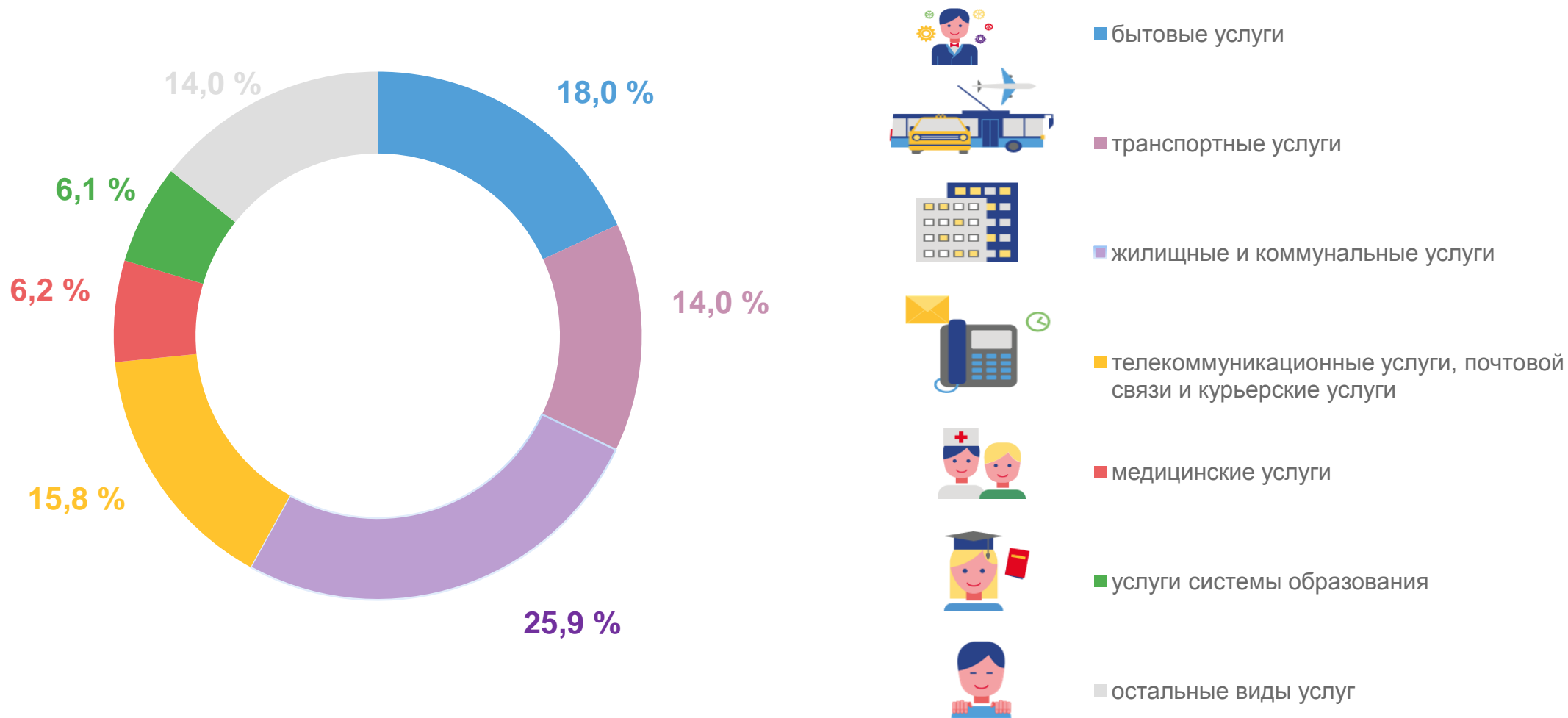
**87,8**

**97,5**



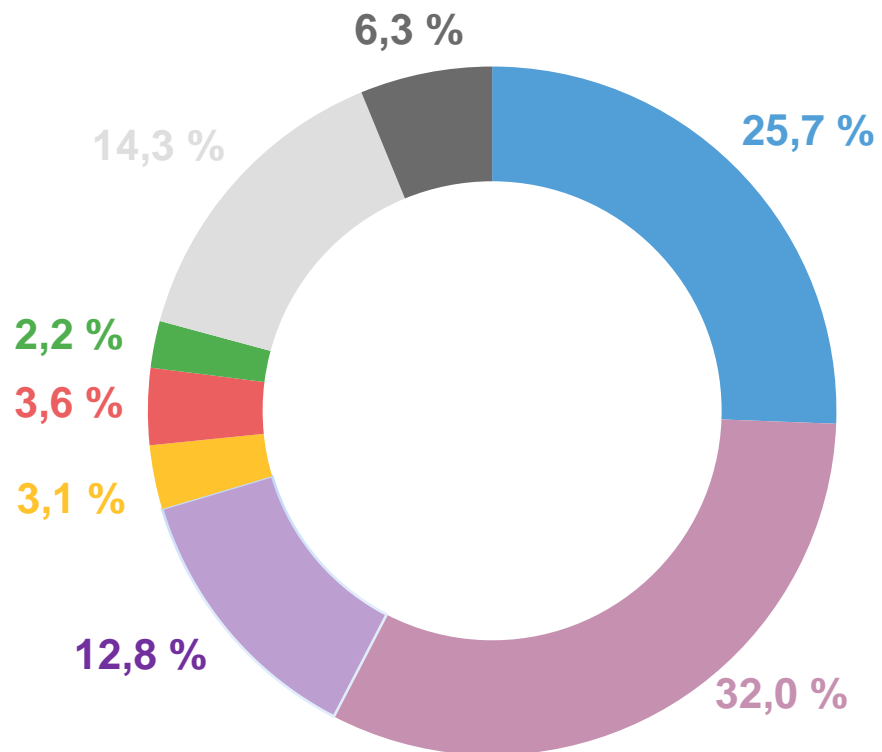


# СТРУКТУРА ОБЪЕМА ПЛАТНЫХ УСЛУГ НАСЕЛЕНИЮ В РЕСПУБЛИКЕ БУРЯТИЯ (в % к итогу)





# СТРУКТУРА ОБЪЕМА БЫТОВЫХ УСЛУГ НАСЕЛЕНИЮ В РЕСПУБЛИКЕ БУРЯТИЯ (в % к итогу)



■ техническое обслуживание и ремонт транспортных средств



■ ремонт и строительство жилья и других построек



■ парикмахерские и косметические услуги



■ ремонт и техобслуживание бытовой радиоэлектронной аппаратуры, бытовых машин и приборов, ремонт и изготовление металлоизделий



■ изготовление и ремонт мебели



■ ремонт и пошив швейных, меховых и кожаных изделий, головных уборов и изделий текстильной галантереи



■ ритуальные услуги



■ остальные виды бытовых услуг

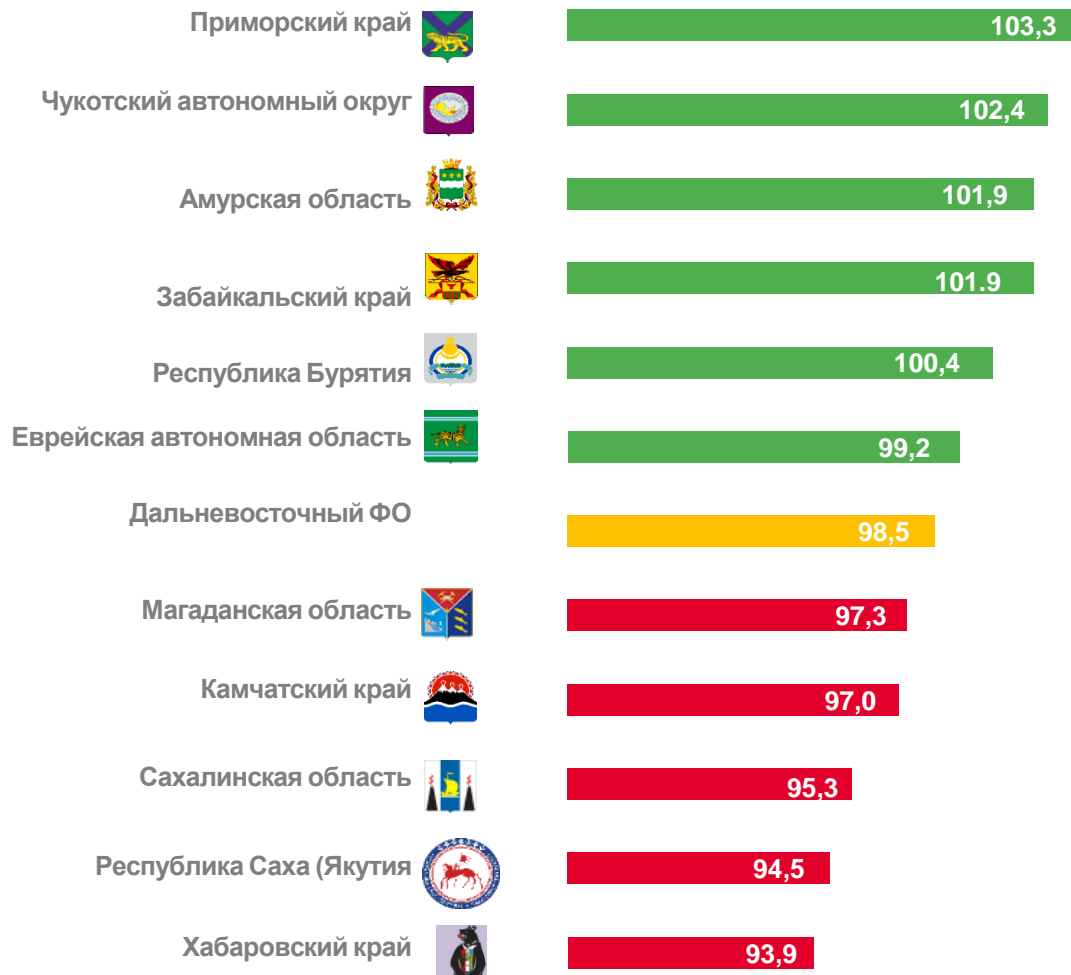




# ОБЪЕМ ПЛАТНЫХ УСЛУГ НАСЕЛЕНИЮ ПО РЕГИОНАМ ДФО

ЯНВАРЬ – ОКТЯБРЬ 2022 г. В % К ЯНВАРЮ – ОКТЯБРЮ 2021 г.

## Регионы Дальневосточного федерального округа с наибольшими и наименьшими значениями



Российская Федерация

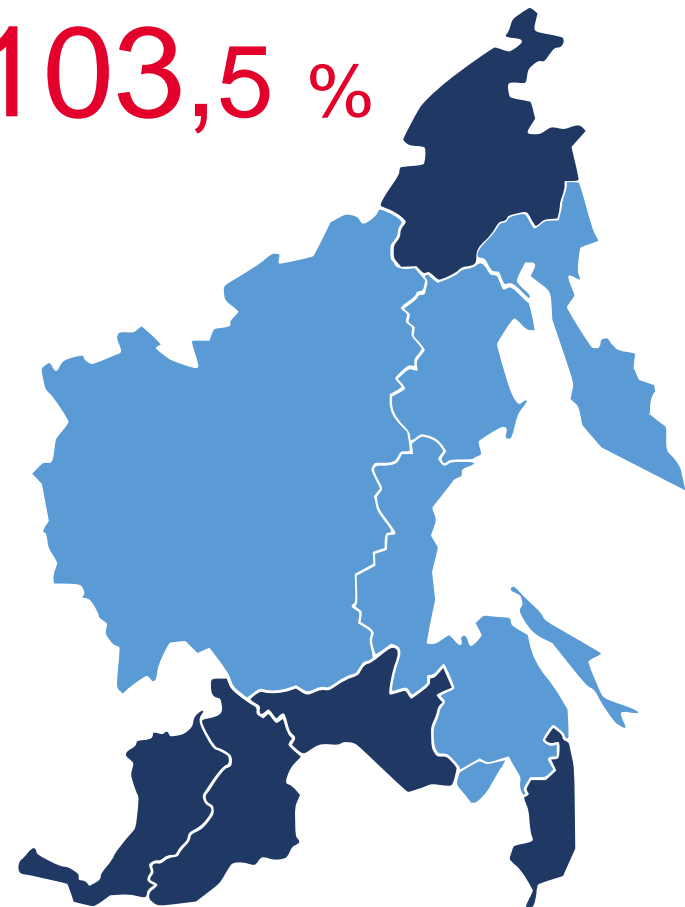
103,5 %

6 регионов

значение индекса **больше**, чем по Федеральному округу

5 регионов

значение индекса **меньше**, чем по Федеральному округу



от 90,0 до 100,0

от 100,0 до 110,0

