



ФЕДЕРАЛЬНАЯ СЛУЖБА  
ГОСУДАРСТВЕННОЙ СТАТИСТИКИ

# Промышленное производство Республики Бурятия



в июне 2022 года



ФЕДЕРАЛЬНАЯ СЛУЖБА  
ГОСУДАРСТВЕННОЙ СТАТИСТИКИ

# Промышленное производство

Республики Бурятия

в июне 2022 года

**01** ИНДЕКС ПРОМЫШЛЕННОГО ПРОИЗВОДСТВА

**02** ОБЪЕМ ОТГРУЖЕННЫХ ТОВАРОВ СОБСТВЕННОГО ПРОИЗВОДСТВА, ВЫПОЛНЕННЫХ РАБОТ И УСЛУГ СОБСТВЕННЫМИ СИЛАМИ

**03** ПРОИЗВОДСТВО ОТДЕЛЬНЫХ ВИДОВ ПРОМЫШЛЕННОЙ ПРОДУКЦИИ

\* Ежемесячные данные оперативной статистики





# ИНДЕКС ПРОМЫШЛЕННОГО ПРОИЗВОДСТВА

## В ЯНВАРЕ-ИЮНЕ 2022 ГОДА

### Индекс промышленного производства

январь - июнь 2022 года



▲ **116,8 %**



▲ **123,5 %**

Обеспечение электрической энергией, газом, паром



▲ **123,1 %**

Обрабатывающие производства



▲ **105,0 %**

Добыча полезных ископаемых

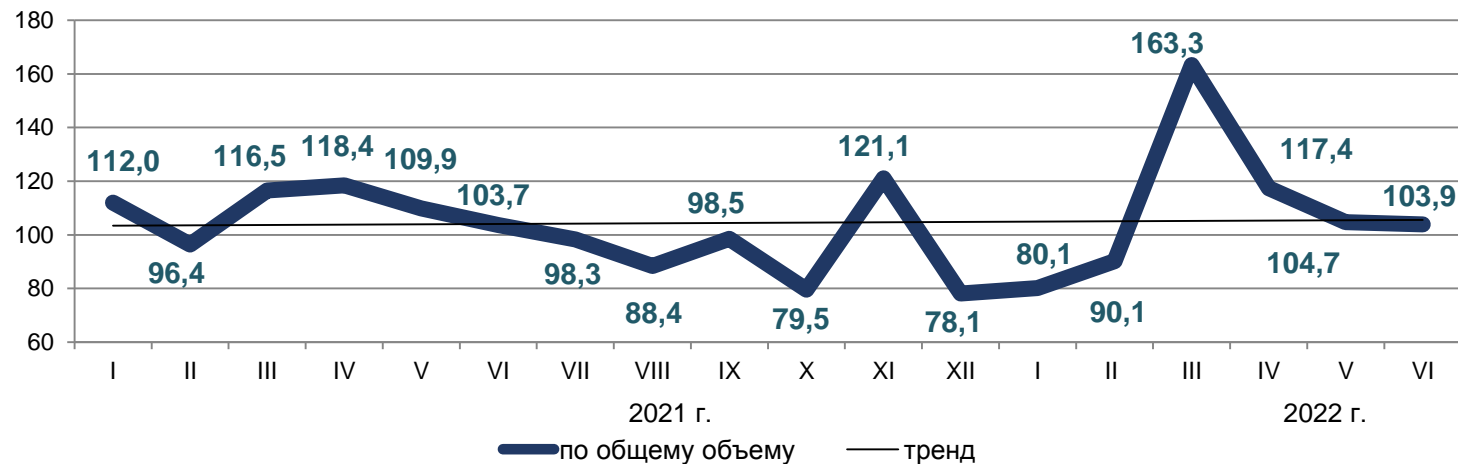


▼ **99,3 %**

Водоснабжение; водоотведение, организация сбора и утилизации отходов, деятельность по ликвидации загрязнения

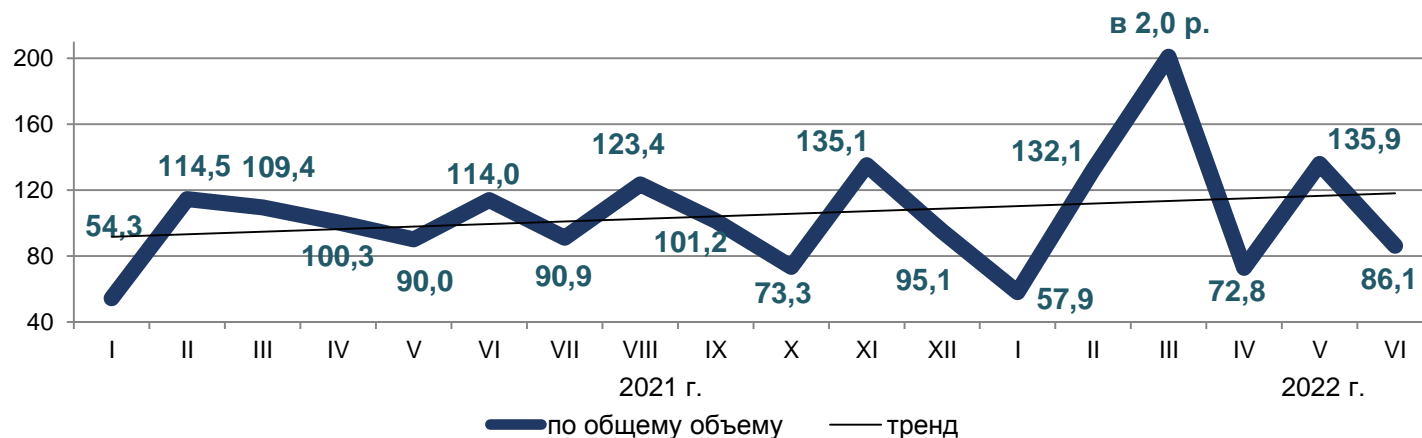
### Индексы промышленного производства

(июнь 2022 года в процентах к соответствующему месяцу прошлого года)



### Индексы промышленного производства

(июнь 2022 года в процентах к предыдущему месяцу отчетного года)



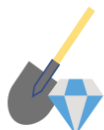


# ОБЪЕМ ОТГРУЖЕННЫХ ТОВАРОВ СОБСТВЕННОГО ПРОИЗВОДСТВА, ВЫПОЛНЕННЫХ РАБОТ И УСЛУГ СОБСТВЕННЫМИ СИЛАМИ

В ЯНВАРЕ–ИЮНЕ 2022 ГОДА, МИЛЛИОНОВ РУБЛЕЙ



**128447,5** ▲ **142,6 %**




**45737,6** ▲ **167,1 %**

Добыча полезных ископаемых



**65279,9** ▲ **138,0 %**

Обрабатывающие производства



**15660,6** ▲ **114,3 %**

Обеспечение электрической энергией, газом и паром, кондиционирование воздуха



**1769,4** ▲ **102,9 %**

Водоснабжение; водоотведение, организация сбора и утилизации отходов, деятельность по ликвидации загрязнений

## Структура объема отгруженных товаров собственного производства

в январе – июне 2022 года, в %





# ПРОИЗВОДСТВО ОТДЕЛЬНЫХ ВИДОВ ПРОМЫШЛЕННОЙ ПРОДУКЦИИ

ЯНВАРЬ – ИЮНЬ 2022 ГОДА; В % К ЯНВАРЮ – ИЮНЮ 2021 ГОДА

