



ФЕДЕРАЛЬНАЯ СЛУЖБА
ГОСУДАРСТВЕННОЙ СТАТИСТИКИ

Промышленное производство Республики Бурятия



в июле 2022 года



ФЕДЕРАЛЬНАЯ СЛУЖБА
ГОСУДАРСТВЕННОЙ СТАТИСТИКИ

Промышленное производство

Республики Бурятия

в июле 2022 года

01 ИНДЕКС ПРОМЫШЛЕННОГО ПРОИЗВОДСТВА

02 ОБЪЕМ ОТГРУЖЕННЫХ ТОВАРОВ СОБСТВЕННОГО ПРОИЗВОДСТВА, ВЫПОЛНЕННЫХ РАБОТ И УСЛУГ СОБСТВЕННЫМИ СИЛАМИ

03 ПРОИЗВОДСТВО ОТДЕЛЬНЫХ ВИДОВ ПРОМЫШЛЕННОЙ ПРОДУКЦИИ

* Ежемесячные данные оперативной статистики





ИНДЕКС ПРОМЫШЛЕННОГО ПРОИЗВОДСТВА

В ЯНВАРЕ-ИЮЛЕ 2022 ГОДА

Индекс промышленного производства

январь - июль 2022 года



113,9 %



123,6 %

Обеспечение электрической энергией, газом, паром



119,3 %

Обрабатывающие производства



102,9 %

Добыча полезных ископаемых

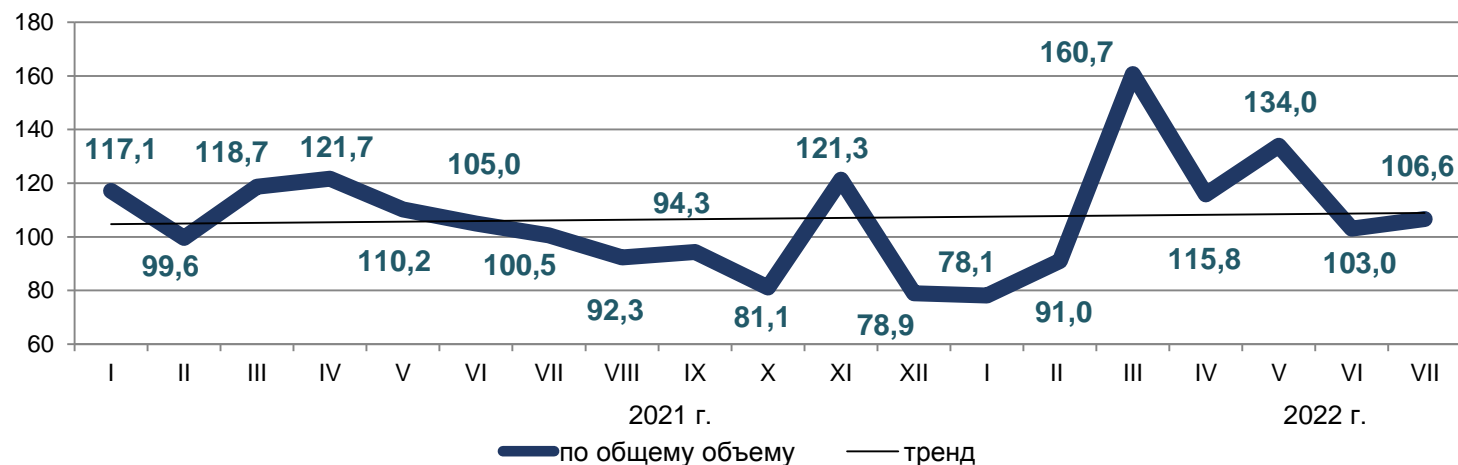


99,2 %

Водоснабжение; водоотведение, организация сбора и утилизации отходов, деятельность по ликвидации загрязнения

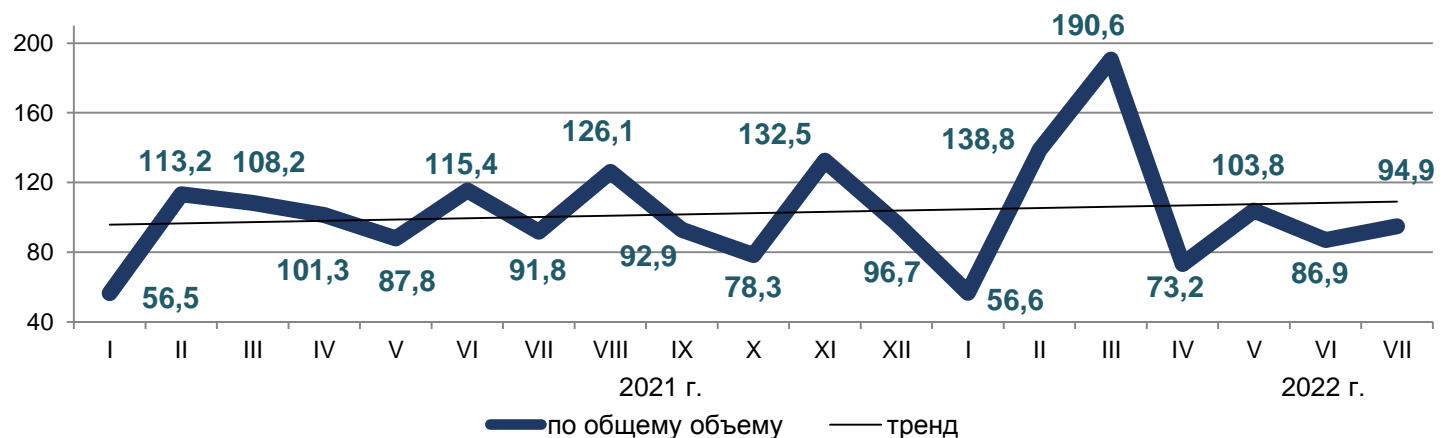
Индексы промышленного производства

(июль 2022 года в процентах к соответствующему месяцу прошлого года)



Индексы промышленного производства

(июль 2022 года в процентах к предыдущему месяцу отчетного года)



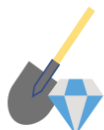


ОБЪЕМ ОТГРУЖЕННЫХ ТОВАРОВ СОБСТВЕННОГО ПРОИЗВОДСТВА, ВЫПОЛНЕННЫХ РАБОТ И УСЛУГ СОБСТВЕННЫМИ СИЛАМИ

В ЯНВАРЕ–ИЮЛЕ 2022 ГОДА, МИЛЛИОНОВ РУБЛЕЙ



142776,0 ▲ 139,3 %




52290,2 ▲ 165,0 %

Добыча полезных ископаемых



70950,3 ▲ 133,0 %

Обрабатывающие производства



17388,5 ▲ 113,2 %

Обеспечение электрической энергией, газом и паром, кондиционирование воздуха



2147,1 ▲ 103,5 %

Водоснабжение; водоотведение, организация сбора и утилизации отходов, деятельность по ликвидации загрязнений

Структура объема отгруженных товаров собственного производства

в январе – июле 2022 года, в %





ПРОИЗВОДСТВО ОТДЕЛЬНЫХ ВИДОВ ПРОМЫШЛЕННОЙ ПРОДУКЦИИ

ЯНВАРЬ – ИЮЛЬ 2022 ГОДА; В % К ЯНВАРЮ – ИЮЛЮ 2021 ГОДА

