



ФЕДЕРАЛЬНАЯ СЛУЖБА  
ГОСУДАРСТВЕННОЙ СТАТИСТИКИ

# Промышленное производство Республики Бурятия



в августе 2022 года



ФЕДЕРАЛЬНАЯ СЛУЖБА  
ГОСУДАРСТВЕННОЙ СТАТИСТИКИ

# Промышленное производство

Республики Бурятия

в августе 2022 года

**01** ИНДЕКС ПРОМЫШЛЕННОГО ПРОИЗВОДСТВА

**02** ОБЪЕМ ОТГРУЖЕННЫХ ТОВАРОВ СОБСТВЕННОГО ПРОИЗВОДСТВА, ВЫПОЛНЕННЫХ РАБОТ И УСЛУГ СОБСТВЕННЫМИ СИЛАМИ

**03** ПРОИЗВОДСТВО ОТДЕЛЬНЫХ ВИДОВ ПРОМЫШЛЕННОЙ ПРОДУКЦИИ

\* Ежемесячные данные оперативной статистики





# ИНДЕКС ПРОМЫШЛЕННОГО ПРОИЗВОДСТВА

В ЯНВАРЕ - АВГУСТЕ 2022 ГОДА

## Индекс промышленного производства

январь - август 2022 года



▲ 111,5 %



▲ 122,3 %

Обеспечение электрической энергией, газом, паром



▲ 115,1 %

Обрабатывающие производства



▲ 102,8 %

Добыча полезных ископаемых

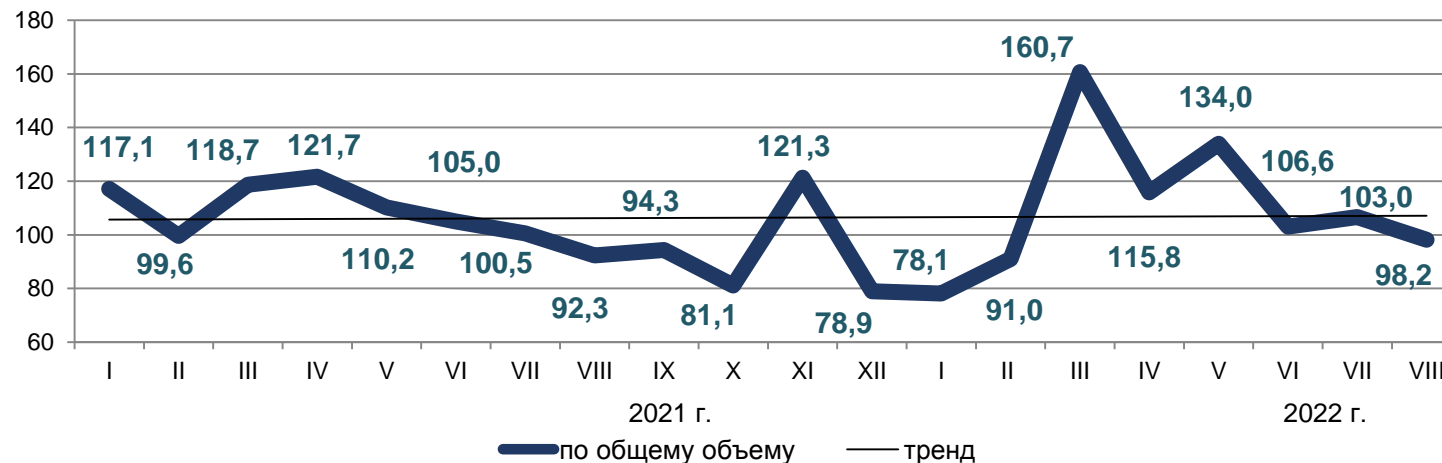


▲ 101,2 %

Водоснабжение; водоотведение, организация сбора и утилизации отходов, деятельность по ликвидации загрязнения

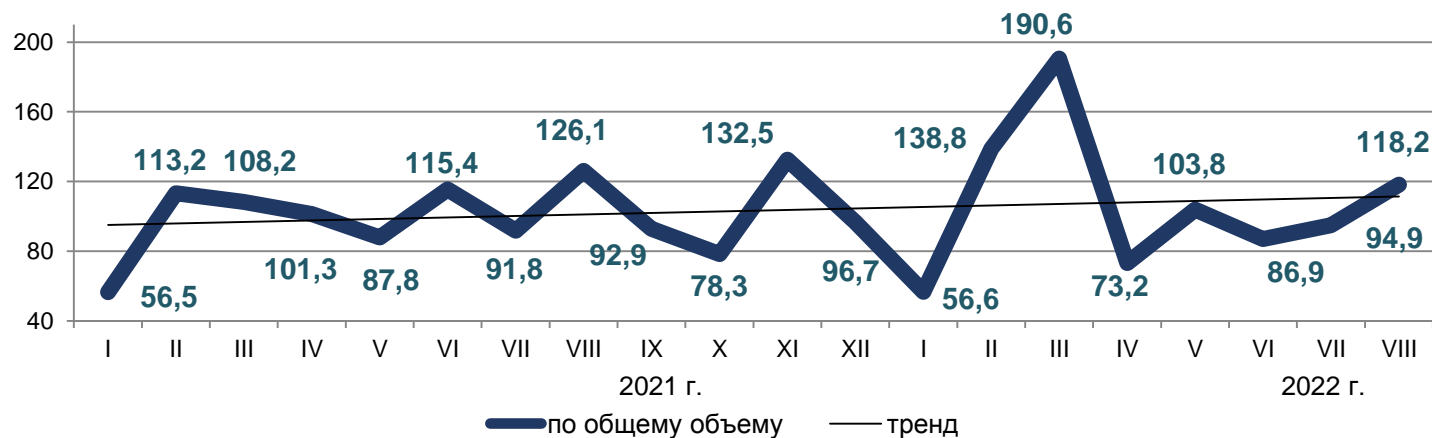
## Индексы промышленного производства

(август 2022 года в процентах к соответствующему месяцу прошлого года)



## Индексы промышленного производства

(август 2022 года в процентах к предыдущему месяцу отчетного года)






# ОБЪЕМ ОТГРУЖЕННЫХ ТОВАРОВ СОБСТВЕННОГО ПРОИЗВОДСТВА, ВЫПОЛНЕННЫХ РАБОТ И УСЛУГ СОБСТВЕННЫМИ СИЛАМИ

В ЯНВАРЕ – АВГУСТЕ 2022 ГОДА, МИЛЛИОНОВ РУБЛЕЙ



**161642,2** ▲ **132,5 %**




**57147,0** ▲ **159,7 %**

Добыча полезных ископаемых



**82705,1** ▲ **124,1 %**

Обрабатывающие производства



**19218,8** ▲ **112,5 %**

Обеспечение электрической энергией, газом и паром, кондиционирование воздуха



**2572,0** ▲ **105,5 %**

Водоснабжение; водоотведение, организация сбора и утилизации отходов, деятельность по ликвидации загрязнений

## Структура объема отгруженных товаров собственного производства

выполненных работ и услуг собственными силами

в январе – августе 2022 года, в %





# ПРОИЗВОДСТВО ОТДЕЛЬНЫХ ВИДОВ ПРОМЫШЛЕННОЙ ПРОДУКЦИИ

ЯНВАРЬ – АВГУСТ 2022 ГОДА; В % К ЯНВАРЮ – АВГУСТУ 2021 ГОДА

