



ФЕДЕРАЛЬНАЯ СЛУЖБА
ГОСУДАРСТВЕННОЙ СТАТИСТИКИ

О просроченной задолженности по заработной плате по Республике Бурятия



на 1 августа 2022 года



ФЕДЕРАЛЬНАЯ СЛУЖБА
ГОСУДАРСТВЕННОЙ СТАТИСТИКИ

О просроченной задолженности по заработной плате по Республике Бурятия

на 1 августа 2022 года

- 01 ПРОСРОЧЕННАЯ ЗАДОЛЖЕННОСТЬ ПО ЗАРАБОТНОЙ ПЛАТЕ
- 02 ЧИСЛЕННОСТЬ РАБОТНИКОВ, ПЕРЕД КОТОРЫМИ ИМЕЛАСЬ ПРОСРОЧЕННАЯ ЗАДОЛЖЕННОСТЬ
- 03 СУММАРНАЯ ЗАДОЛЖЕННОСТЬ ПО ЗАРАБОТНОЙ ПЛАТЕ ПО РЕГИОНАМ ДАЛЬНЕВОСТОЧНОГО ФЕДЕРАЛЬНОГО ОКРУГА

Наблюдению подлежат организации, не относящиеся к субъектам малого предпринимательства, всех видов экономической деятельности за исключением: торговли оптовой и розничной; ремонта автотранспортных средств и мотоциклов (G), связи (53), деятельности гостиниц и предприятий общественного питания (I), деятельности в области информации и связи (кроме кодов 69.1 и 60), деятельности финансовой и страховой (K), деятельности профессиональной, научной и технической (M, кроме кода 72), деятельности административной и сопутствующих дополнительных услуг (N), государственного управления и обеспечения военной безопасности; социального обеспечения (O), деятельности в области спорта (93.1), предоставления прочих видов услуг (S).





ПРОСРОЧЕННАЯ ЗАДОЛЖЕННОСТЬ ПО ЗАРАБОТНОЙ ПЛАТЕ

НА 1 АВГУСТА 2022 г., %

Просроченная задолженность по заработной плате

24635 тыс. руб.

ИЗ-ЗА ОТСУТСТВИЯ
СОБСТВЕННЫХ
СРЕДСТВ

24635 тыс. руб.

ПО СРАВНЕНИЮ
С 1 ИЮЛЯ 2022 г.

на 1,4 %



Долги, образовавшиеся в 2022 г. **19268 тыс. руб.**

Долги, образовавшиеся в 2021 г. **100 тыс. руб.**

Долги, образовавшиеся в 2020 г.

и ранее **5267 тыс. руб.**





ЧИСЛЕННОСТЬ РАБОТНИКОВ, ПЕРЕД КОТОРЫМИ ИМЕЛАСЬ ПРОСРОЧЕННАЯ ЗАДОЛЖЕННОСТЬ

ПО ВИДАМ ЭКОНОМИЧЕСКОЙ ДЕЯТЕЛЬНОСТИ НА 1 АВГУСТА 2022 г., %

ЧИСЛЕННОСТЬ РАБОТНИКОВ

281 ЧЕЛ.

ПО СРАВНЕНИЮ С 1 ИЮЛЯ 2022 г.

на 2,9 %



Добыча полезных ископаемых

86,5 %



Строительство

6,0 %



Транспорт

5,0 %



Управление недвижимым имуществом

2,5 %





СУММАРНАЯ ЗАДОЛЖЕННОСТЬ ПО ЗАРАБОТНОЙ ПЛАТЕ

НА 1 АВГУСТА 2022 г., МЛН. РУБ.

Регионы Дальневосточного федерального округа

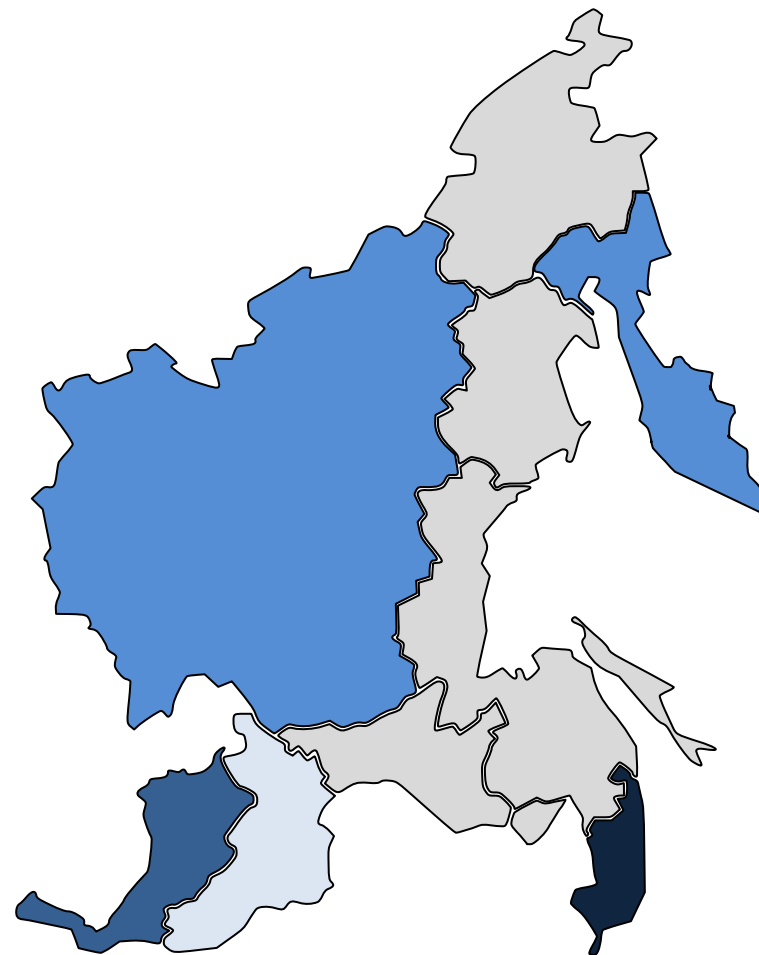
Приморский край  **39,8**

Республика Бурятия  **24,6**

Камчатский край  **5,3**

Республика Саха (Якутия)  **3,4**

Забайкальский край  **0,5**

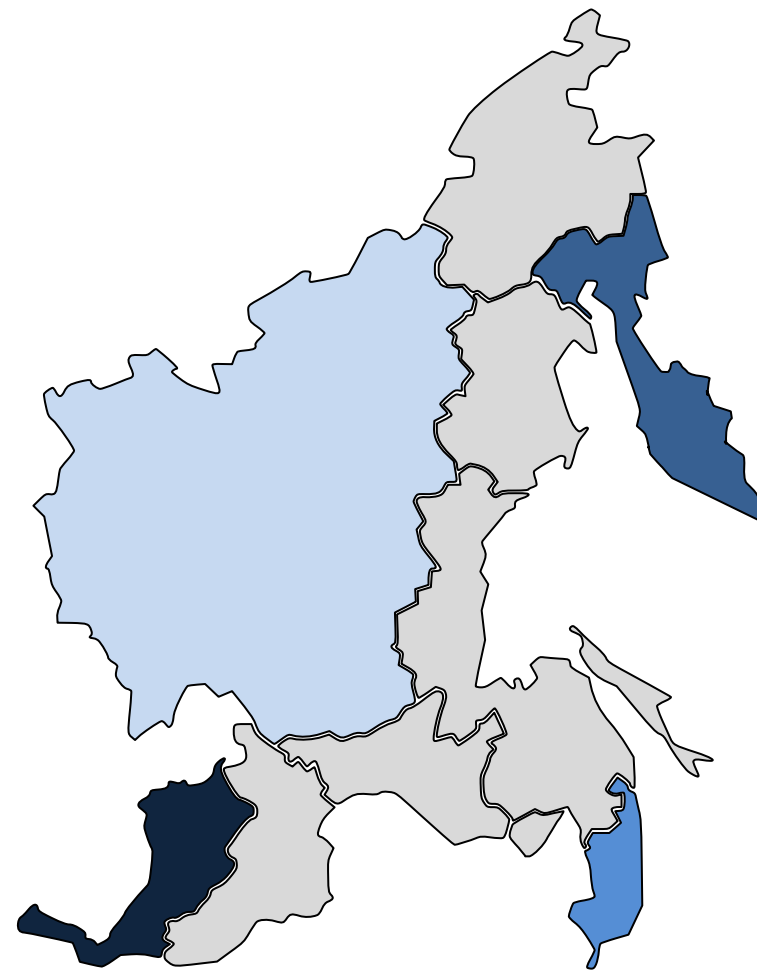
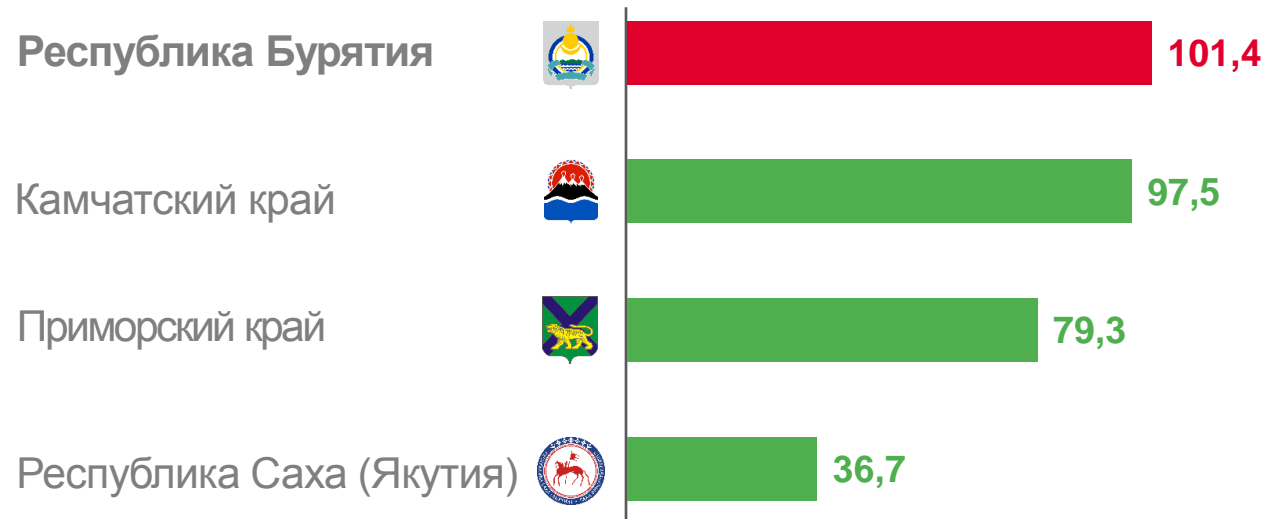




СУММАРНАЯ ЗАДОЛЖЕННОСТЬ ПО ЗАРАБОТНОЙ ПЛАТЕ

НА 1 АВГУСТА 2022 г. В % К ПРЕДЫДУЩЕМУ МЕСЯЦУ

Регионы Дальневосточного федерального округа



до 50,0

от 50,1 до 90,0

от 90,1 до 100,0

свыше 100,1

задолженность отсутствует

