ОСНОВНЫЕ СОЦИАЛЬНО – ЭКОНОМИЧЕСКИЕ ПОКАЗАТЕЛИ РЕСПУБЛИКИ БУРЯТИЯ

(ЯНВАРЬ - ФЕВРАЛЬ 2023 Г. К ЯНВАРЮ - ФЕВРАЛЮ 2022 Г.)

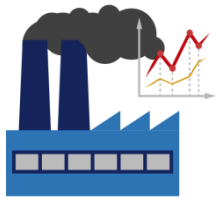

ИНДЕКС ПРОМЫШЛЕННОГО ПРОИЗВОДСТВА

▲ **119,4 %**

ОБЪЕМ ПЛАТНЫХ УСЛУГ НАСЕЛЕНИЮ

▲ **105,7 %**

ПРОДУКЦИЯ СЕЛЬСКОГО ХОЗЯЙСТВА В ХОЗЯЙСТВАХ ВСЕХ КАТЕГОРИЙ

▲ **109,1 %**

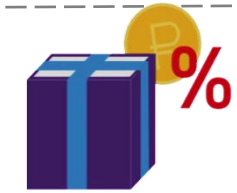

ОБОРОТ РОЗНИЧНОЙ ТОРГОВЛИ

▼ **97,2 %**

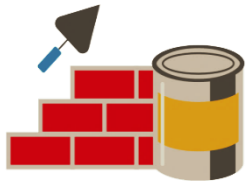

ОБЪЕМ РАБОТ, ВЫПОЛНЕННЫХ ПО ВИДУ ДЕЯТЕЛЬНОСТИ «СТРОИТЕЛЬСТВО»

▲ **111,7 %**

ИНДЕКС ПОТРЕБИТЕЛЬСКИХ ЦЕН

(февраль 2023 г. к декабрю 2022 г.)

▲ **101,5 %**

СРЕДНЕМЕСЯЧНАЯ НАЧИСЛЕННАЯ ЗАРАБОТНАЯ ПЛАТА

(январь 2023 г. к январю 2022 г.)

▲ **117,5 %**

ПРОСРОЧЕННАЯ ЗАДОЛЖЕННОСТЬ ПО ЗАРАБОТНОЙ ПЛАТЕ

(по обследуемым видам экономической деятельности)

(на 1 марта 2023 г. к 1 марта 2022 г.)

▼ **9,8 %**

ДЕМОГРАФИЧЕСКИЕ ПОКАЗАТЕЛИ

(январь 2023 г. к январю 2022 г.)

число родившихся

▲ **89,2 %**

число умерших

▼ **83,5 %**