

ЖИЛИЩНОЕ СТРОИТЕЛЬСТВО В РЕСПУБЛИКЕ БУРЯТИЯ в январе-ноябре 2022 года

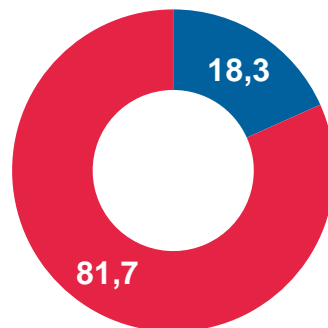
Введено жилья:

290,8
тыс. кв. метров

116,4 %
к январю-ноябрю 2021 года

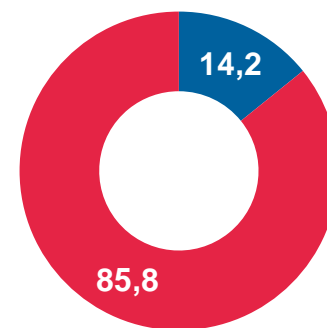


Структура введенного жилья по застройщикам
в % к общей площади



Январь-ноябрь 2021

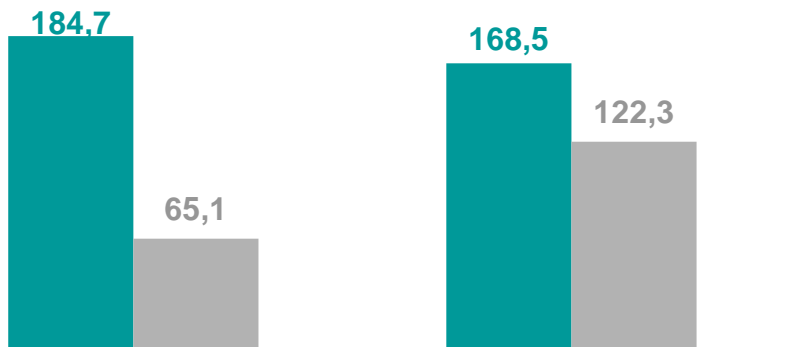
■ Юридические лица



Январь-ноябрь 2022

■ Население

Жилищное строительство
в сельской и городской местности
тыс. кв. метров общей площади



Январь-ноябрь 2021

■ Городская местность

Январь-ноябрь 2022

■ Сельская местность

Муниципальные образования
с наибольшими значениями



135,2 тыс. кв. м
г. Улан-Удэ



42,7 тыс. кв. м
Иволгинский район



19,9 тыс. кв. м
Тарбагатайский район