

ЖИЛИЩНОЕ СТРОИТЕЛЬСТВО В РЕСПУБЛИКЕ БУРЯТИЯ в январе-декабре 2022 года

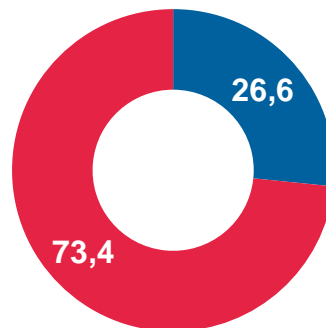
Введено жилья:



291,8
тыс. кв. метра

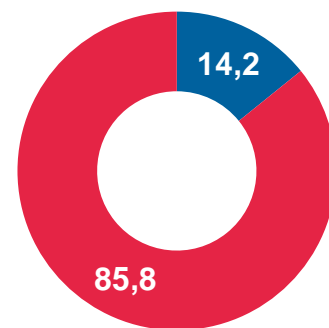
104,4 %
к январю-декабрю 2021 года

Структура введенного жилья по застройщикам
в % к общей площади



Январь-декабрь 2021

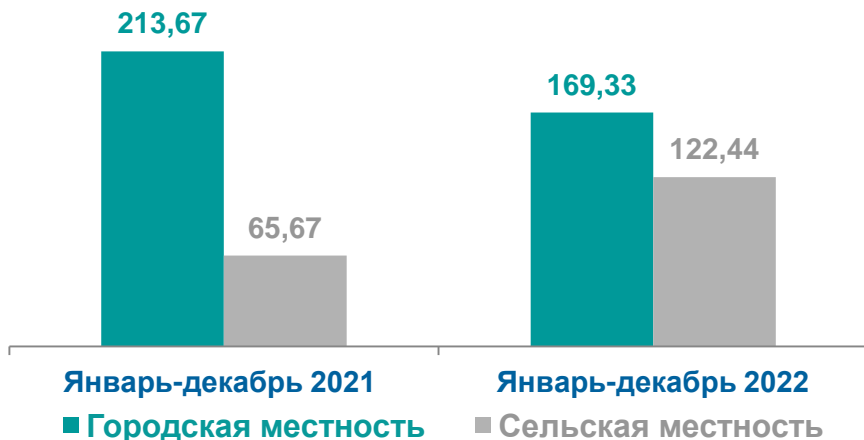
■ Юридические лица



Январь-декабрь 2022

■ Население

Жилищное строительство
в сельской и городской местности
тыс. кв. метров общей площади



Муниципальные образования
с наибольшими значениями



136,0 тыс. кв. м
г. Улан-Удэ



42,7 тыс. кв. м
Иволгинский район



20,1 тыс. кв. м
Тарбагатайский район