

ЖИЛИЩНОЕ СТРОИТЕЛЬСТВО В РЕСПУБЛИКЕ БУРЯТИЯ в январе – июне 2023 года

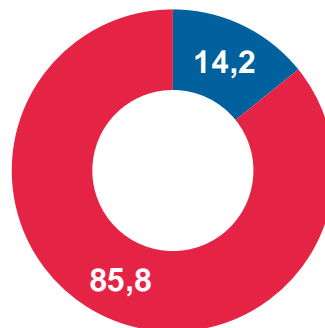
Введено жилья:



271,4
тыс. кв. метра

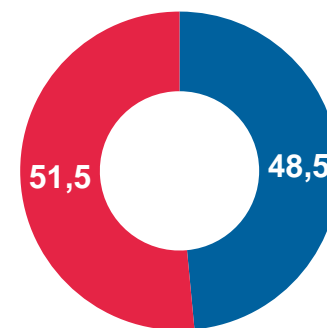
161,6 %
к январю-июню 2022 года

Структура введенного жилья по застройщикам
в % к общей площади



Январь-июнь 2022

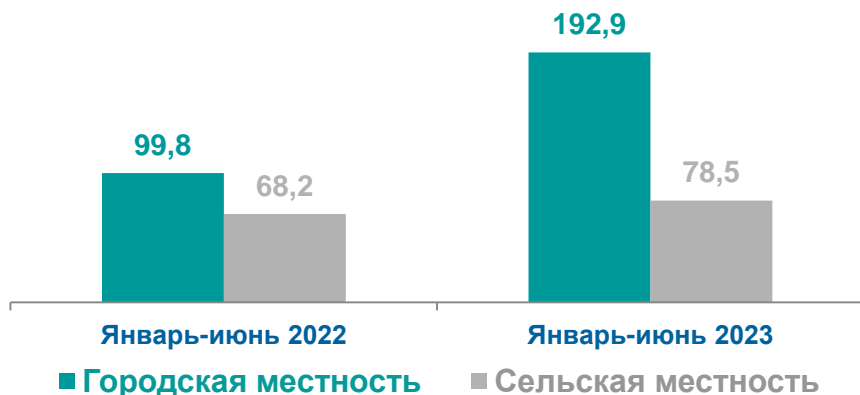
■ Юридические лица



Январь-июнь 2023

■ Население

Жилищное строительство
в сельской и городской местности
тыс. кв. метров общей площади



Муниципальные образования
с наибольшими значениями



174,1 тыс. кв. м
г. Улан-Удэ



32,2 тыс. кв. м
Иволгинский район



19,7 тыс. кв. м
Тарбагатайский район