

ЖИЛИЩНОЕ СТРОИТЕЛЬСТВО В РЕСПУБЛИКЕ БУРЯТИЯ в январе – июле 2023 года

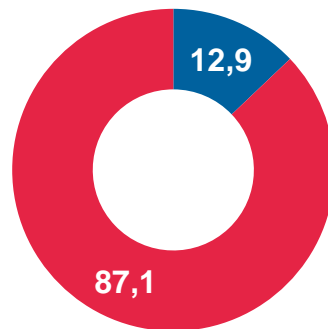
Введено жилья:



305,0
тыс. кв. метра

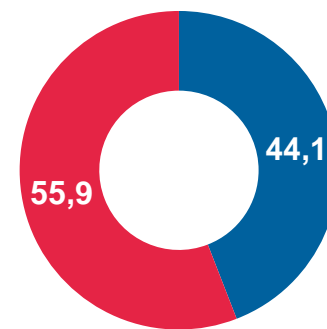
164,2 %
к январю-июлю 2022 года

Структура введенного жилья по застройщикам в % к общей площади



Январь-июль 2022

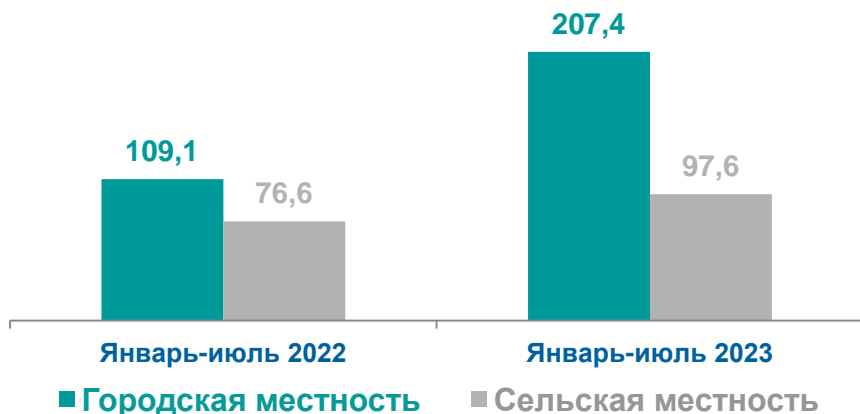
■ Юридические лица



Январь-июль 2023

■ Население

Жилищное строительство в сельской и городской местности тыс. кв. метров общей площади



Муниципальные образования с наибольшими значениями



186,5 тыс. кв. м
г. Улан-Удэ



39,3 тыс. кв. м
Иволгинский район



24,8 тыс. кв. м
Тарбагатайский район