

ЖИЛИЩНОЕ СТРОИТЕЛЬСТВО В РЕСПУБЛИКЕ БУРЯТИЯ

в январе – сентябре 2023 года

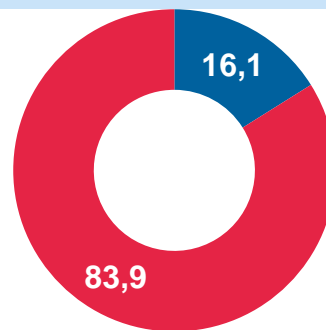
Введено жилья:



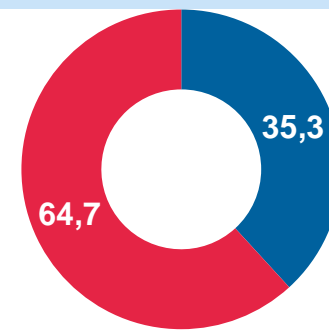
381,6
тыс. кв. метра

148,6 %
к январю-сентябрю 2022 года

Структура введенного жилья по застройщикам
в % к общей площади



Январь-сентябрь 2022

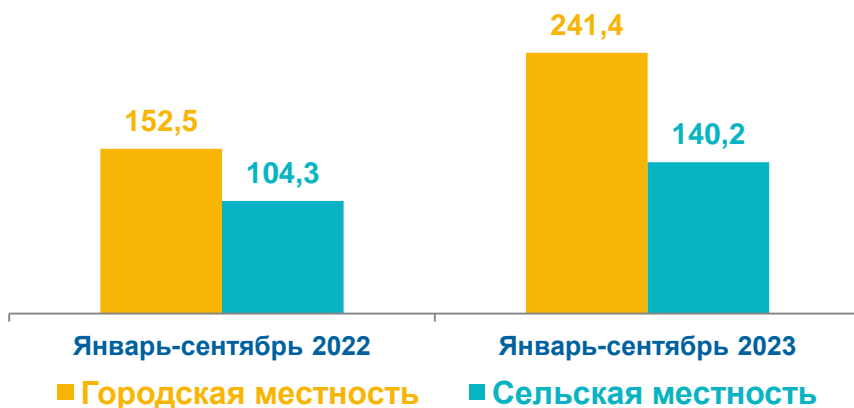


Январь-сентябрь 2023

■ Юридические лица

■ Население

Жилищное строительство
в сельской и городской местности
тыс. кв. метров общей площади



Муниципальные образования
с наибольшими значениями



212,6 тыс. кв. метра
г. Улан-Удэ



57,4 тыс. кв. метра
Иволгинский район



37,7 тыс. кв. метра
Тарбагатайский район