



ФЕДЕРАЛЬНАЯ СЛУЖБА
ГОСУДАРСТВЕННОЙ СТАТИСТИКИ

СТРОИТЕЛЬСТВО В РЕСПУБЛИКЕ БУРЯТИЯ



за январь-ноябрь 2022 года



ФЕДЕРАЛЬНАЯ СЛУЖБА
ГОСУДАРСТВЕННОЙ СТАТИСТИКИ

СТРОИТЕЛЬСТВО В РЕСПУБЛИКЕ БУРЯТИЯ

за январь-ноябрь 2022 года

- 01 ОБЪЕМ РАБОТ, ВЫПОЛНЕННЫХ ПО ВИДУ ДЕЯТЕЛЬНОСТИ «СТРОИТЕЛЬСТВО»
- 02 ЖИЛИЩНОЕ СТРОИТЕЛЬСТВО
- 03 ДИНАМИКА ЖИЛИЩНОГО СТРОИТЕЛЬСТВА
- 04 ЧИСЛО ПОСТРОЕННЫХ КВАРТИР ОРГАНИЗАЦИЯМИ ВСЕХ ФОРМ СОБСТВЕННОСТИ И НАСЕЛЕНИЕМ
- 05 ВВОД ЖИЛЬЯ ВСЕГО ПО РЕСПУБЛИКЕ БУРЯТИЯ
- 06 ВВОД ЖИЛЬЯ ПО РАЙОНАМ РЕСПУБЛИКИ БУРЯТИЯ
- 07 ИНДИВИДУАЛЬНОЕ ЖИЛИЩНОЕ СТРОИТЕЛЬСТВО
- 08 ВВОД В ДЕЙСТВИЕ ЖИЛЬЯ НА 1000 ЧЕЛОВЕК НАСЕЛЕНИЯ





ОБЪЕМ РАБОТ, ВЫПОЛНЕННЫХ СОБСТВЕННЫМИ СИЛАМИ ПО ВИДУ ДЕЯТЕЛЬНОСТИ «СТРОИТЕЛЬСТВО»

МЛН РУБЛЕЙ

За ноябрь 2022 года



8,2 млрд рублей

в % к соответствующему месяцу предыдущего года

▲ 173,9 %

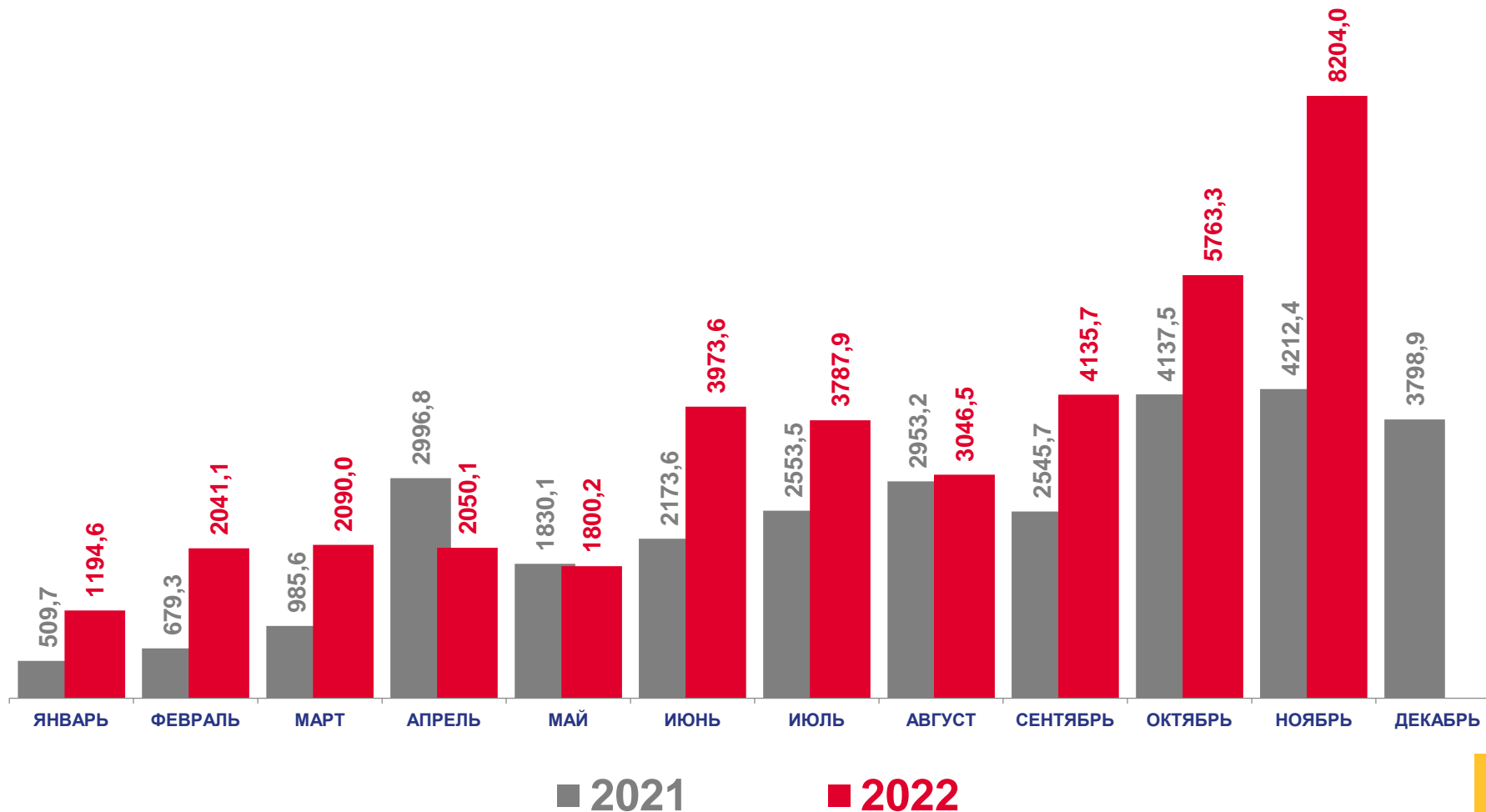
За январь-ноябрь 2022 года



38,1 млрд рублей

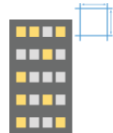
в % к соответствующему периоду предыдущего года¹⁾

▲ 143,8 %



¹⁾ В сопоставимых ценах





ЖИЛИЩНОЕ СТРОИТЕЛЬСТВО

ТЫС. КВ. МЕТРОВ ОБЩЕЙ ПЛОЩАДИ

За ноябрь 2022 года



2,0 ТЫС. КВ. М

в % к соответствующему месяцу предыдущего года

▲ 115,5 %

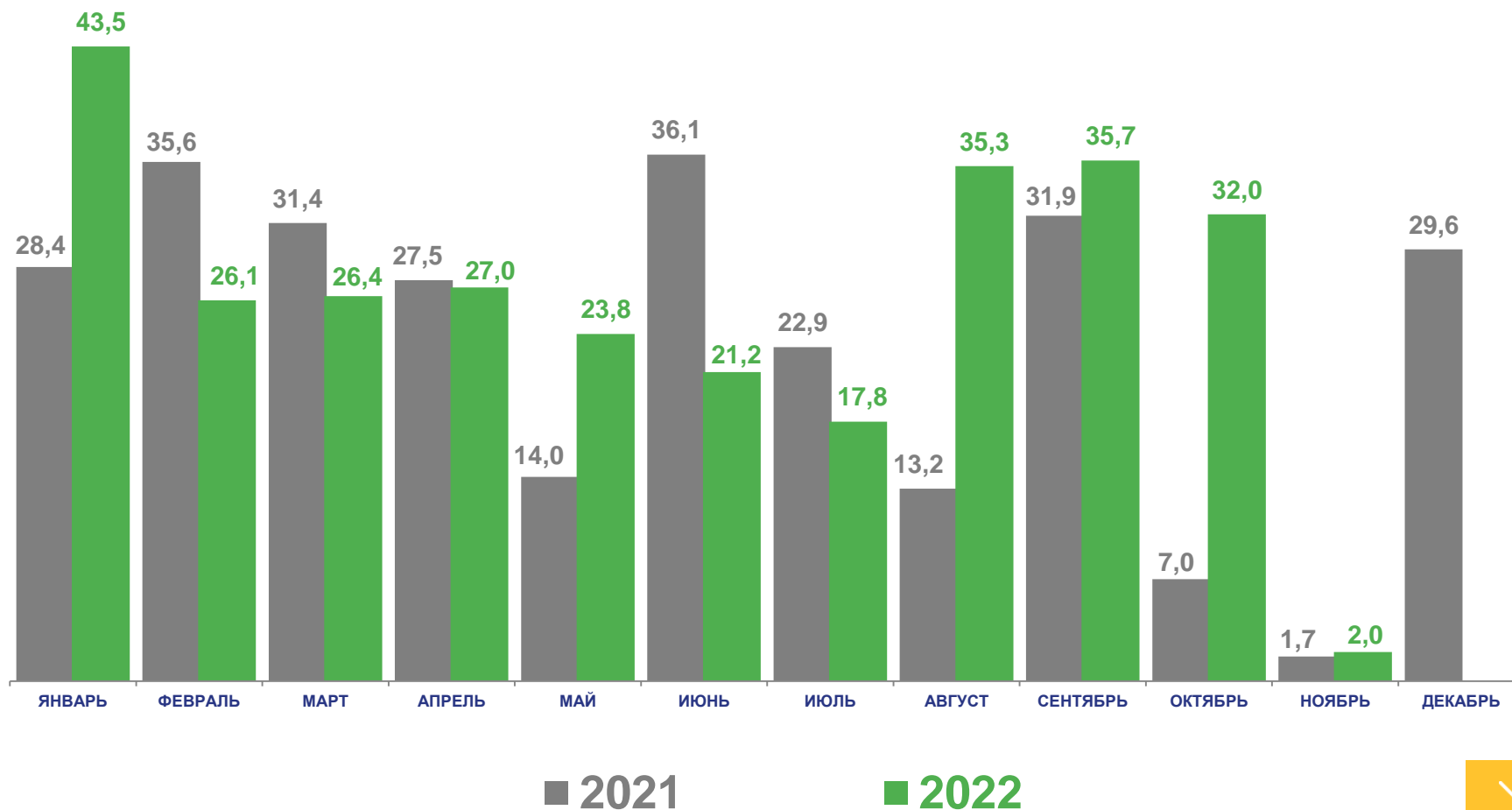
За январь-ноябрь 2022 года



168,5 ТЫС. КВ. М

в % к соответствующему периоду предыдущего года¹⁾

▲ 116,4 %





ДИНАМИКА ЖИЛИЩНОГО СТРОИТЕЛЬСТВА

В % К СООТВЕТСТВУЮЩЕМУ ПЕРИОДУ ПРЕДЫДУЩЕГО ГОДА

За ноябрь 2022 года

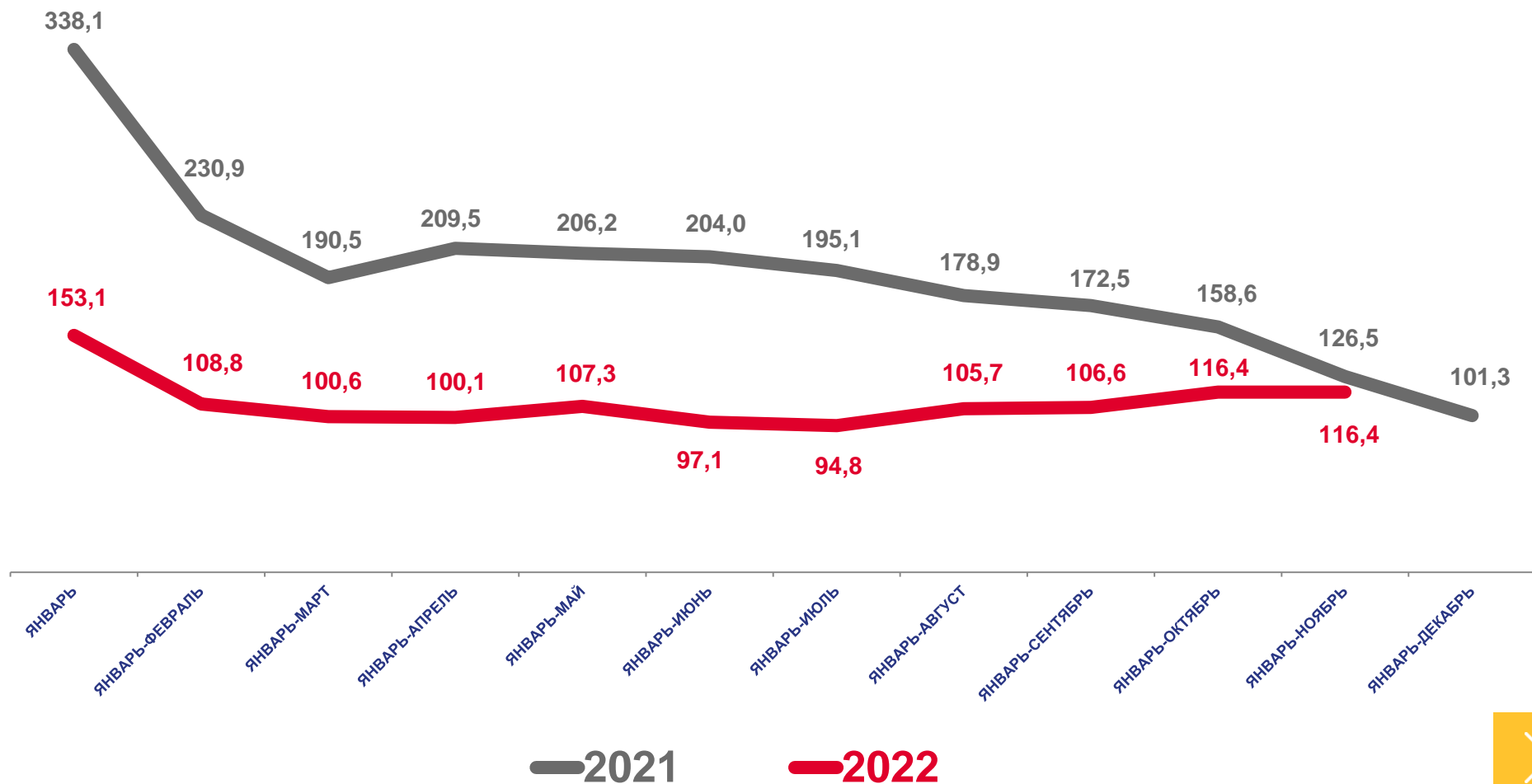
в % к соответствующему месяцу
предыдущего года

▲ **115,5 %**

За январь-ноябрь 2022 года

в % к соответствующему
периоду предыдущего года

▲ **116,4 %**






ЧИСЛО ПОСТРОЕННЫХ КВАРТИР ОРГАНИЗАЦИЯМИ ВСЕХ ФОРМ СОБСТВЕННОСТИ И НАСЕЛЕНИЕМ

ЕДИНИЦ

Построено
за январь-ноябрь 2022 года:

Юридическими лицами

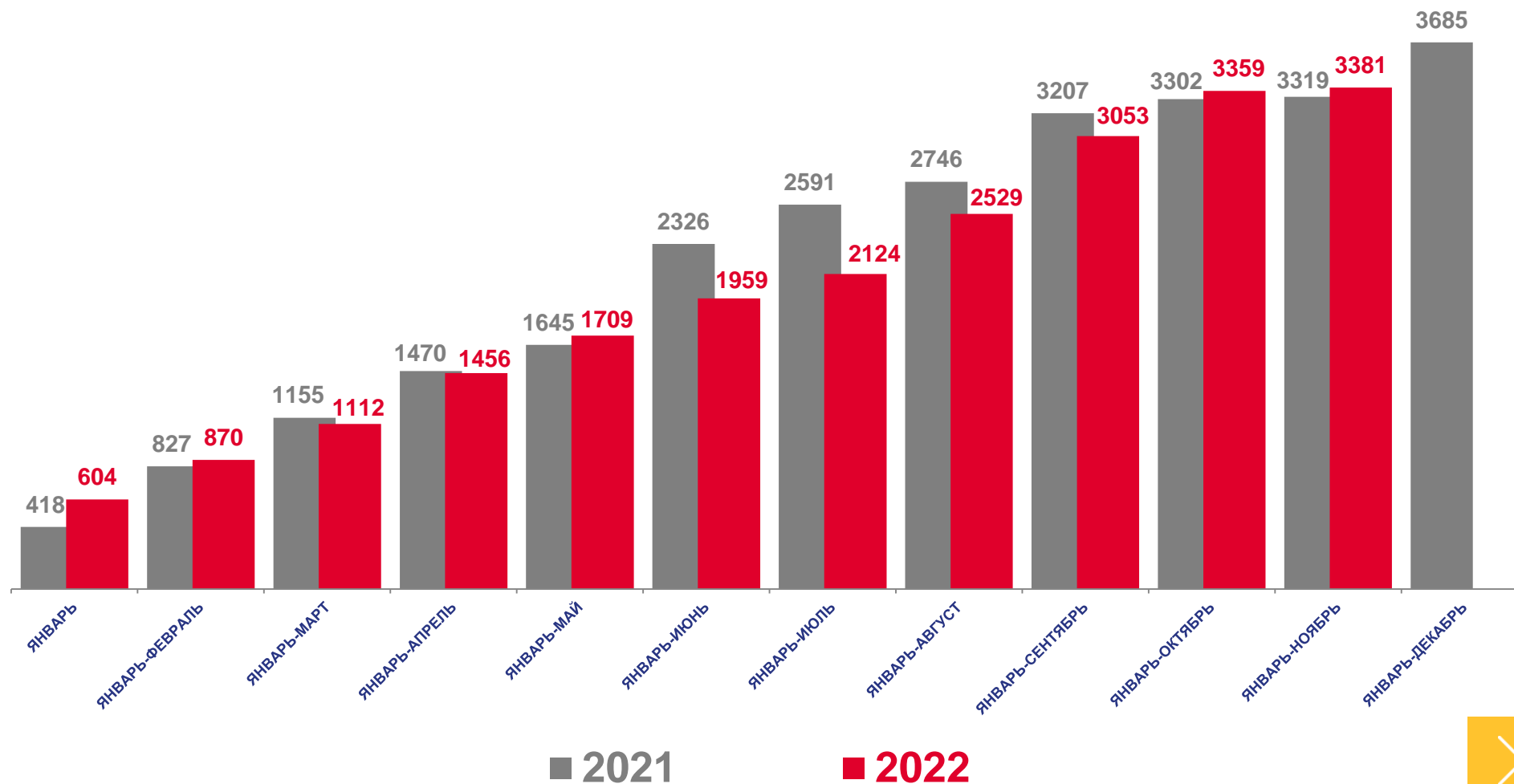


845
квартир

Населением



2356
квартир





ВВОД ЖИЛЬЯ ВСЕГО ПО РЕСПУБЛИКЕ БУРЯТИЯ

ЗА ЯНВАРЬ-НОЯБРЬ 2022 ГОДА, В ТЫС. КВ. МЕТРОВ ОБЩЕЙ ПЛОЩАДИ ЖИЛЫХ ПОМЕЩЕНИЙ

Введено жилья
за январь-ноябрь 2022 года:



290,8 ТЫС. КВ. М.

Всего по Республике Бурятия



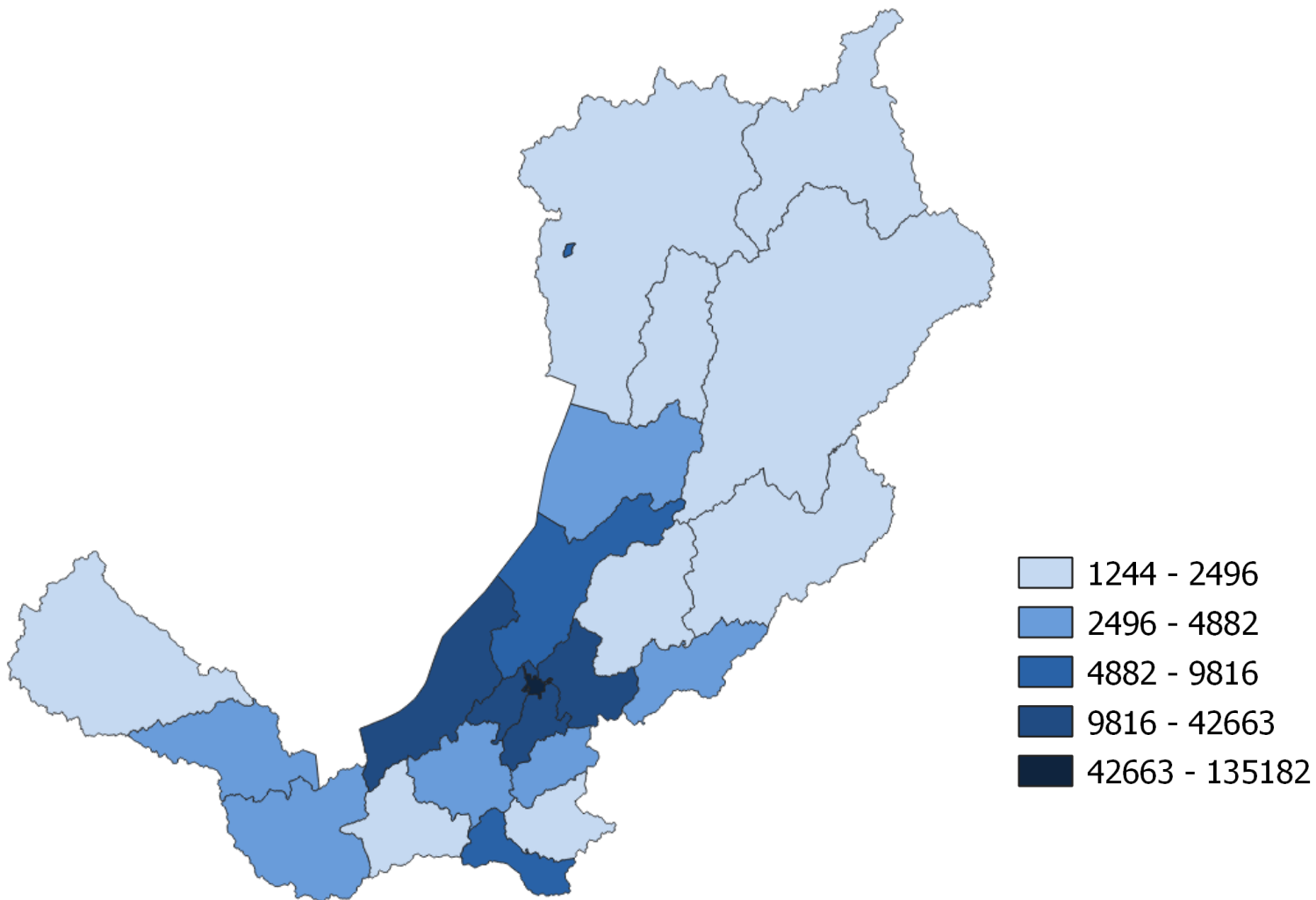
168,5 ТЫС. КВ. М.

Городская местность



122,3 ТЫС. КВ. М.

Сельская местность





ВВОД ЖИЛЬЯ ПО РАЙОНАМ РЕСПУБЛИКИ БУРЯТИЯ

ЗА ЯНВАРЬ-НОЯБРЬ 2022 ГОДА; КВ. МЕТРОВ ОБЩЕЙ ПЛОЩАДИ ЖИЛЫХ ПОМЕЩЕНИЙ



135,2 ТЫС. КВ. М.

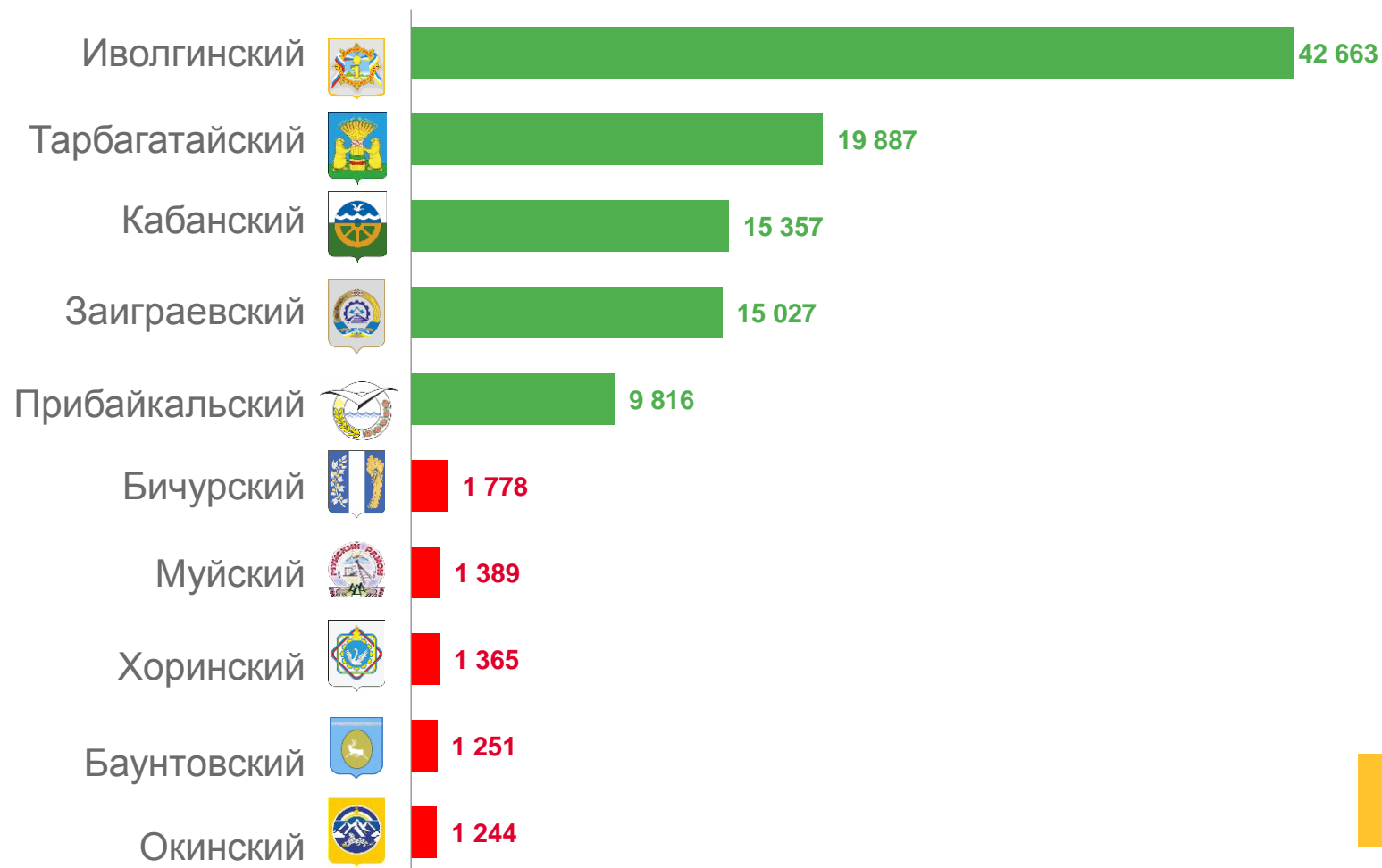
г. УЛАН-УДЭ



7,1 ТЫС. КВ. М.

г. СЕВЕРОБАЙКАЛЬСК

РАЙОНЫ С НАИБОЛЬШИМИ И НАИМЕНЬШИМИ ЗНАЧЕНИЯМИ





ИНДИВИДУАЛЬНОЕ ЖИЛИЩНОЕ СТРОИТЕЛЬСТВО

ТЫС. КВ. МЕТРОВ


Построено населением:
За январь-ноябрь 2022 года



249,4 ТЫС.
КВ. М

в % к соответствующему месяцу
предыдущего года

122,2 %



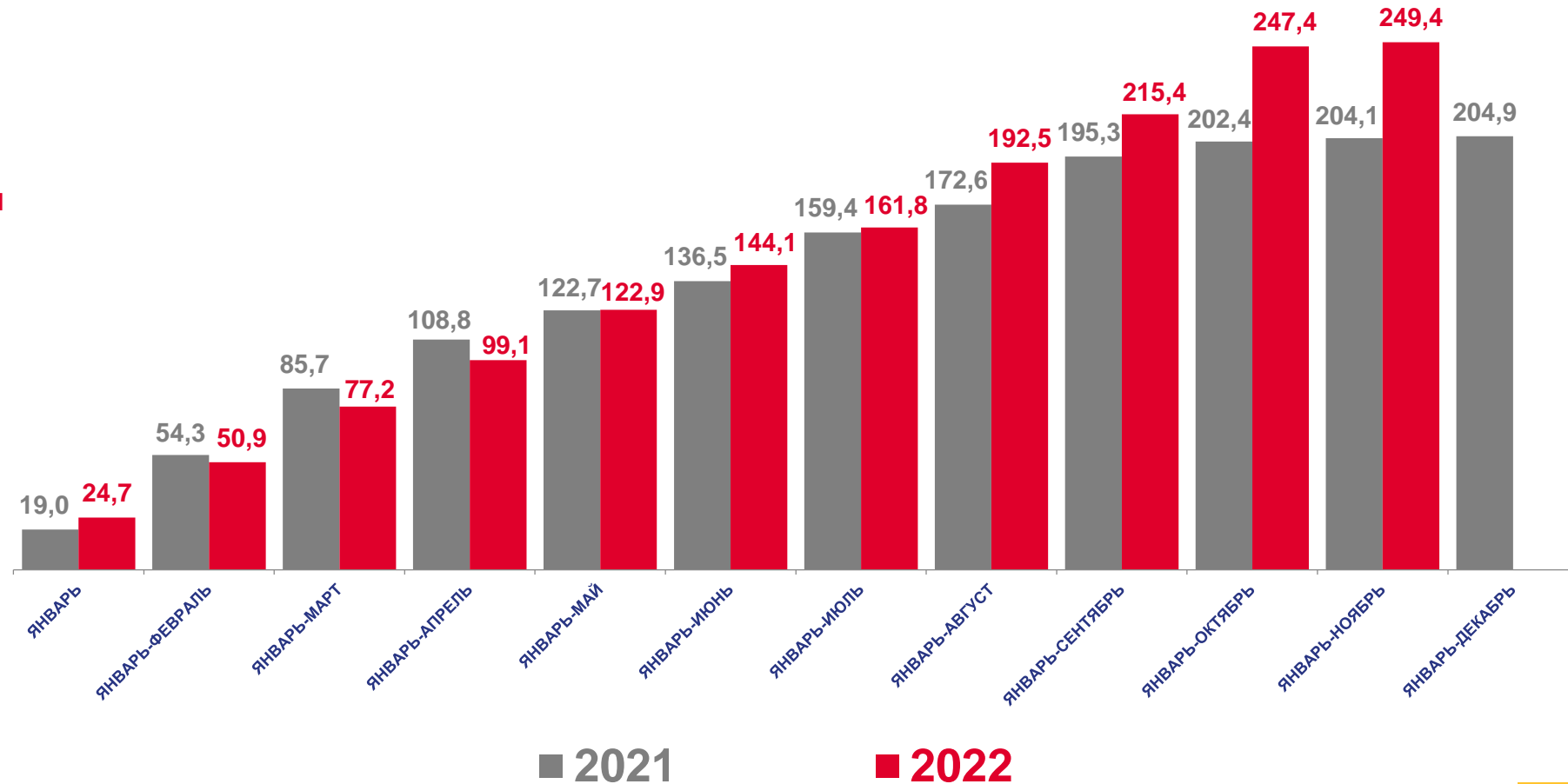
127,1 ТЫС.
КВ. М

Городская местность



122,3 ТЫС.
КВ. М

Сельская местность





ВВОД В ДЕЙСТВИЕ ЖИЛЬЯ НА 1000 ЧЕЛОВЕК НАСЕЛЕНИЯ


КВ. МЕТРОВ ОБЩЕЙ ПЛОЩАДИ ЖИЛЫХ ПОМЕЩЕНИЙ

Введено в расчете на 1000 человек населения:

За январь-ноябрь 2022 года



295,9 КВ. М



290,2 КВ. М

Городская местность



304,3 КВ. М

Сельская местность

