ОБ ОСНОВНЫХ ПОКАЗАТЕЛЯХ РОЗНИЧНОЙ ТОРГОВЛИ г. УЛАН-УДЭ

январь-апрель 2023 года

(предприятия и организации не относящиеся к субъектам малого и среднего предпринимательства)

10498,0 млн руб. — оборот розничной торговли в январе-апреле 2023 г.

118,2 % — к январю-апрелю 2022 г. (в сопоставимых ценах)

Структура оборота розничной торговли по видам экономической деятельности, кроме торговли автотранспортными средствами и мотоциклами (%)

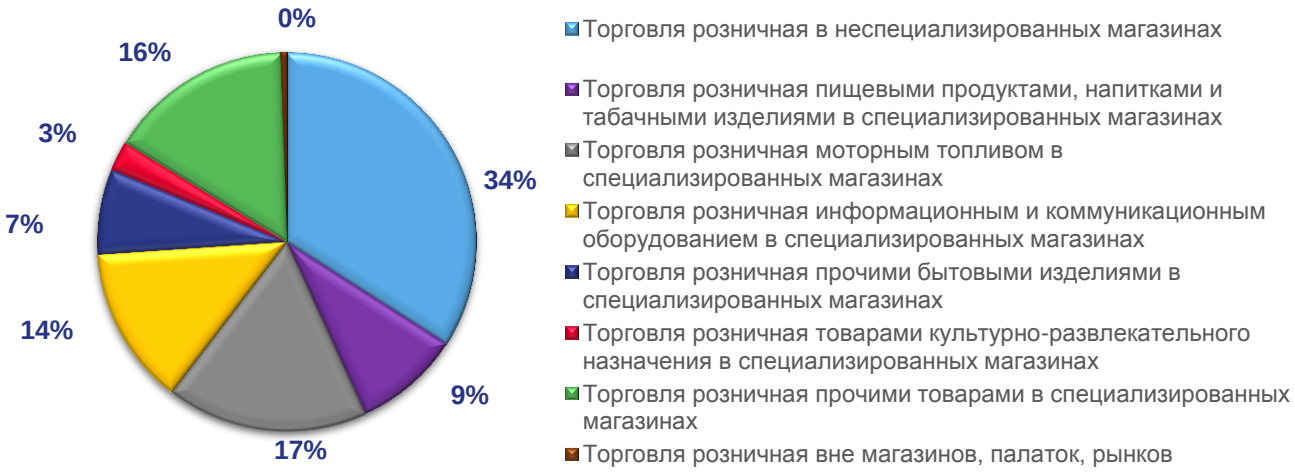

Структура оборота розничной торговли

(в % к итогу)

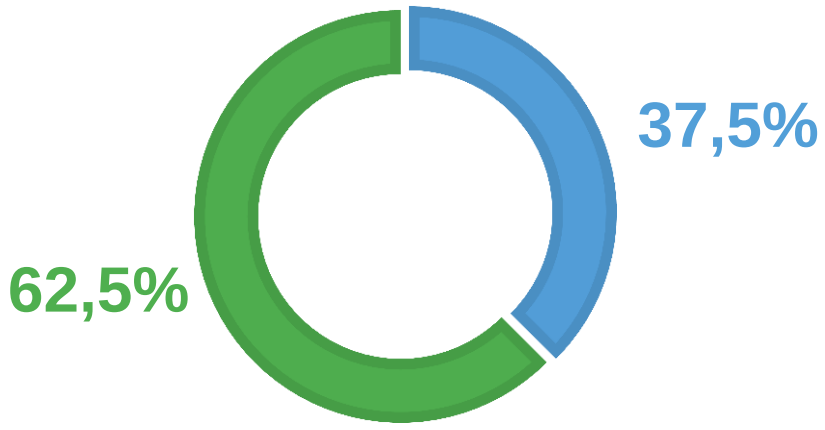

■ Продовольственные товары ■ Непродовольственные товары

Динамика оборота розничной торговли
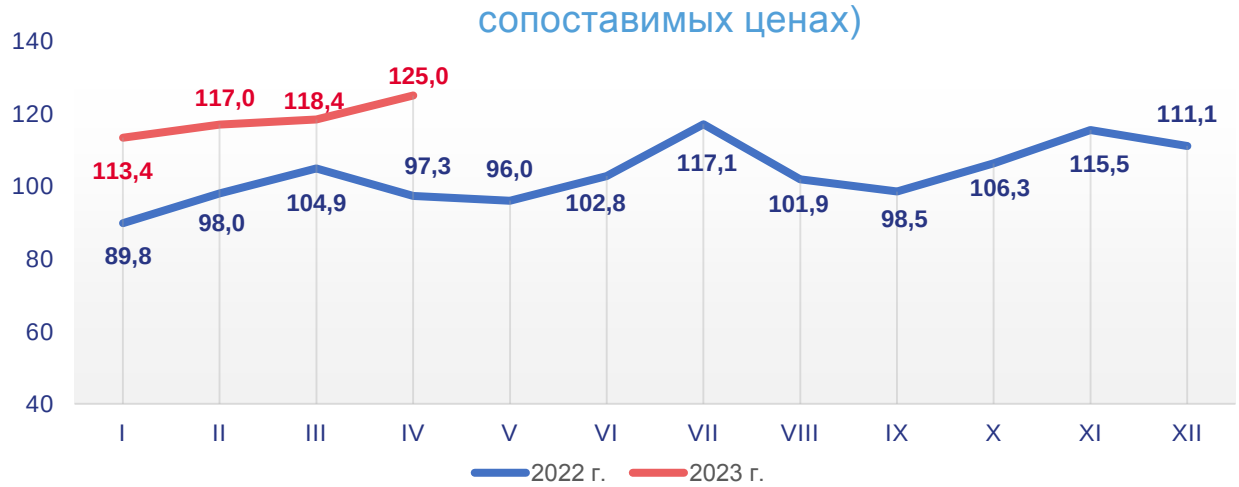
(в % к соответствующему периоду предыдущего года в сопоставимых ценах)