



ФЕДЕРАЛЬНАЯ СЛУЖБА
ГОСУДАРСТВЕННОЙ СТАТИСТИКИ

Объем платных услуг населению по видам в Республике Бурятия



в январе - августе 2022 года



ФЕДЕРАЛЬНАЯ СЛУЖБА
ГОСУДАРСТВЕННОЙ СТАТИСТИКИ

Платные услуги населению

Республики Бурятия

в январе - августе 2022 года

- 01 ОБЪЕМ ПЛАТНЫХ УСЛУГ НАСЕЛЕНИЮ
- 02 ОБЪЕМ ПЛАТНЫХ УСЛУГ НАСЕЛЕНИЮ ПО ОТДЕЛЬНЫМ ВИДАМ УСЛУГ
- 03 СТРУКТУРА ОБЪЕМА ПЛАТНЫХ УСЛУГ НАСЕЛЕНИЮ
- 04 СТРУКТУРА ОБЪЕМА ПЛАТНЫХ УСЛУГ ПО ОТДЕЛЬНЫМ ВИДАМ УСЛУГ
- 05 ОБЪЕМ ПЛАТНЫХ УСЛУГ НАСЕЛЕНИЮ ПО РЕГИОНАМ ДФО В ЯНВАРЕ- ИЮЛЕ 2022 года

* Ежемесячные данные оперативной статистики



ОБЪЕМ ПЛАТНЫХ УСЛУГ НАСЕЛЕНИЮ В РЕСПУБЛИКЕ БУРЯТИЯ

В ЯНВАРЕ- АВГУСТЕ 2022 ГОДА

январь-август 2022 г.,
млн. рублей

в % к соответствующему периоду
предыдущего года
(в сопоставимых ценах)



Платные услуги -
всего

34158,4

100,9



Бытовые услуги –
всего

6238,1

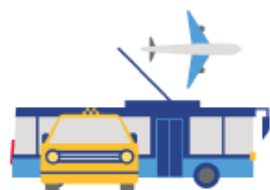
101,3

ОБЪЕМ ПЛАТНЫХ УСЛУГ НАСЕЛЕНИЮ ПО ОТДЕЛЬНЫМ ВИДАМ В РЕСПУБЛИКЕ БУРЯТИЯ

Бытовые
услуги



Транспортные
услуги



Телекоммуни-
кационные
услуги



Коммунальные
услуги



Медицинские
услуги



Услуги
образования



Январь-август 2022 г.,
млн. рублей

6238,1

4800,1

5260,0

7421,2

2099,0

1984,7

в % к соответствующему
периоду предыдущего года
(в сопоставимых ценах)

101,3

94,5

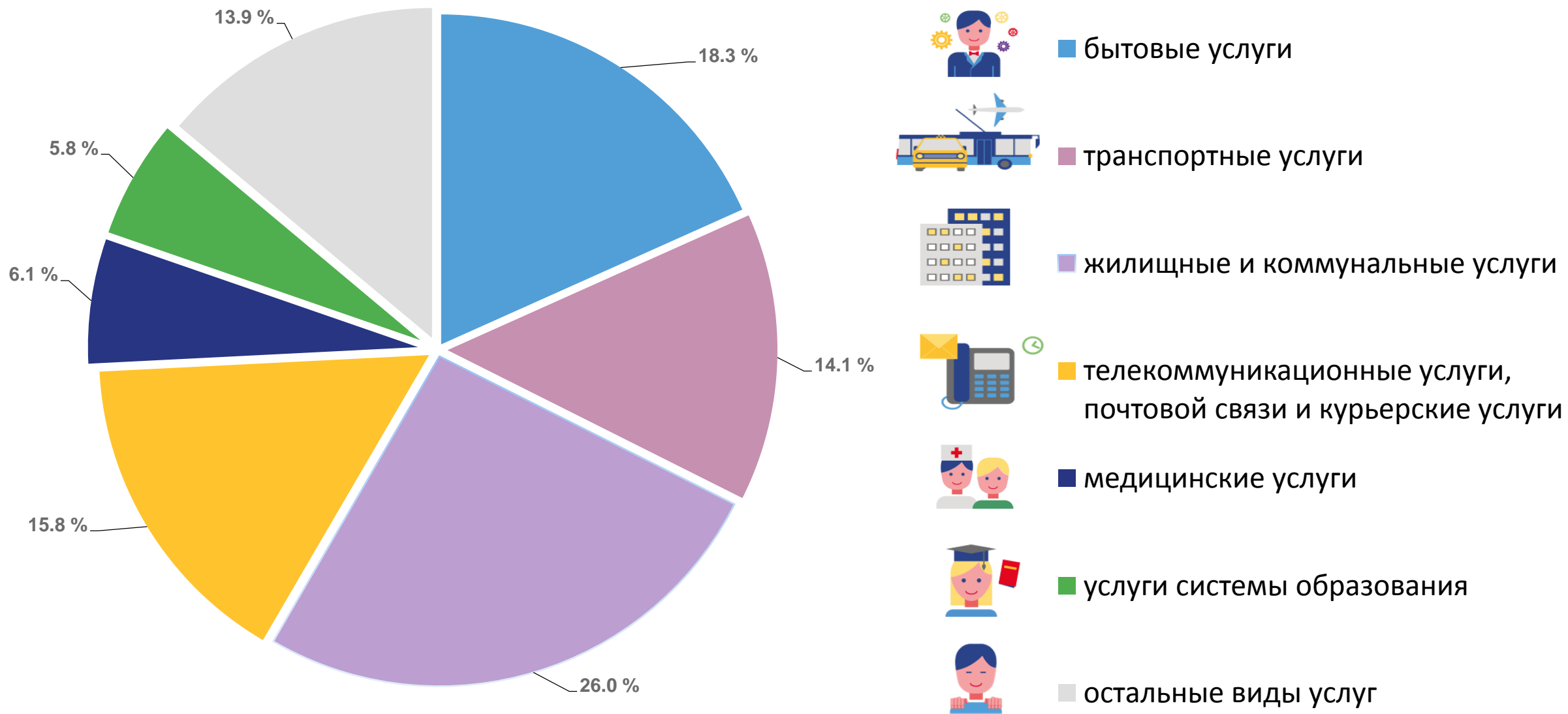
99,0

103,4

88,3

94,2

СТРУКТУРА ОБЪЕМА ПЛАТНЫХ УСЛУГ НАСЕЛЕНИЮ В РЕСПУБЛИКЕ БУРЯТИЯ (в % к итогу)



ОБЪЕМ ПЛАТНЫХ УСЛУГ НАСЕЛЕНИЮ ПО РЕГИОНАМ ДФО

ЯНВАРЬ- ИЮЛЬ 2022 г. В % К ЯНВАРЮ -ИЮЛЮ 2021 г.

Регионы Дальневосточного федерального округа с наибольшими и наименьшими значениями

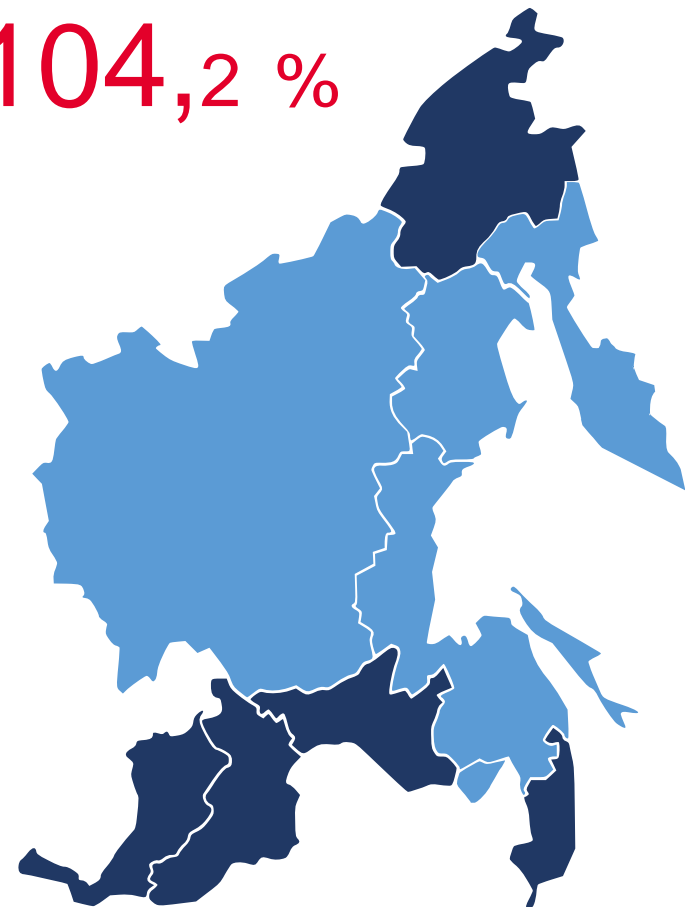


Российская Федерация

104,2 %

6 регионов
значение индекса **больше**,
чем по Федеральному округу

5 региона
значение индекса **меньше**,
чем по Федеральному округу



 от 90,0 до 100,0

 от 100,0 до 110,0