

**ФЕДЕРАЛЬНАЯ СЛУЖБА ГОСУДАРСТВЕННОЙ СТАТИСТИКИ
ТЕРРИТОРИАЛЬНЫЙ ОРГАН ФЕДЕРАЛЬНОЙ СЛУЖБЫ
ГОСУДАРСТВЕННОЙ СТАТИСТИКИ ПО РЕСПУБЛИКЕ БУРЯТИЯ**

**ИТОГИ ВСЕРОССИЙСКОЙ
СЕЛЬСКОХОЗЯЙСТВЕННОЙ ПЕРЕПИСИ
2016 ГОДА**

**Том 1.
ОСНОВНЫЕ ИТОГИ
ВСЕРОССИЙСКОЙ СЕЛЬСКОХОЗЯЙСТВЕННОЙ
ПЕРЕПИСИ 2016 ГОДА**

**Книга 1. Основные итоги Всероссийской
сельскохозяйственной переписи 2016 года
по Республике Бурятия.**



**Улан-Удэ
2018**

Редакционная коллегия:

А.В. Сарапов – Председатель редакционной коллегии

Д.С. Баинова, С.Г. Федорова

Итоги Всероссийской сельскохозяйственной переписи 2016 года: В 8 т. /Бурятстат. - Улан-Удэ, 2018

Т.1: Основные итоги Всероссийской сельскохозяйственной переписи 2016г.: кн.1.: Основные итоги Всероссийской сельскохозяйственной переписи 2016г. по Республике Бурятия –391с.: диагр.

В томе 1 представлены основные итоги Всероссийской сельскохозяйственной переписи 2016 года в 2-х книгах: в книге 1 – по Республике Бурятия в целом, в книге 2 – по муниципальным образованиям Республики Бурятия.

В книге 1 сборника приведены данные о числе объектов переписи, трудовых ресурсах и их характеристике, наличии и использовании земельных ресурсов, площадях сельскохозяйственных культур и многолетних насаждений по широкому перечню культур, поголовье сельскохозяйственных животных по видам, производственной инфраструктуре, технических средствах и технологиях в разрезе категорий сельскохозяйственных производителей; размещены диаграммы с итогами переписи по основным показателям по Республики Бурятии.

Данные представлены в абсолютных и относительных показателях.

СОДЕРЖАНИЕ

Предисловие.....	9
ОСНОВНЫЕ ИТОГИ ПЕРЕПИСИ	
1. Основные итоги Всероссийских сельскохозяйственных переписей 2006 и 2016 гг. в разрезе категорий хозяйств.....	12
2. Структура основных показателей Всероссийских сельскохозяйственных переписей 2006 и 2016 гг. в разрезе категорий хозяйств.....	26
3. Основные итоги Всероссийской сельскохозяйственной переписи по сельскохозяйственным организациям.....	34
4. Основные итоги Всероссийской сельскохозяйственной переписи по сельскохозяйственным организациям в разрезе организационно-правовых форм.....	50
5. Структура основных показателей Всероссийской сельскохозяйственной переписи по сельскохозяйственным организациям.....	58
6. Основные итоги Всероссийской сельскохозяйственной переписи по крестьянским (фермерским) хозяйствам и индивидуальным предпринимателям.....	66
7. Структура основных показателей Всероссийской сельскохозяйственной переписи по крестьянским (фермерским) хозяйствам и индивидуальным предпринимателям.....	80
8. Основные итоги Всероссийской сельскохозяйственной переписи по личным подсобным и другим индивидуальным хозяйствам граждан.....	86
9. Основные итоги Всероссийской сельскохозяйственной переписи по личным подсобным хозяйствам и их распределение по целям производства сельскохозяйственной продукции.....	98
10. Основные итоги Всероссийской сельскохозяйственной переписи по некоммерческим объединениям граждан.....	103
ЧИСЛО ОБЪЕКТОВ ПЕРЕПИСИ	
11. Число сельскохозяйственных организаций, крестьянских (фермерских) хозяйств и индивидуальных предпринимателей.....	110
12. Число сельскохозяйственных организаций, крестьянских (фермерских) хозяйств и индивидуальных предпринимателей, осуществлявших различные виды сельскохозяйственной деятельности в Иполугодии 2016 года.....	112
13. Число сельскохозяйственных организаций, крестьянских (фермерских) хозяйств и индивидуальных предпринимателей, осуществлявших различные виды несельскохозяйственной деятельности в Иполугодии 2016 года.....	116
14. Распределение крестьянских (фермерских) хозяйств и индивидуальных предпринимателей по году создания.....	118
15. Число личных подсобных и других индивидуальных хозяйств граждан.....	119
16. Распределение сельскохозяйственных организаций по доле реализованной продукции в 2015 году.....	122
17. Распределение крестьянских (фермерских) хозяйств и индивидуальных предпринимателей по доле реализованной продукции в 2015 году.....	124
18. Распределение личных подсобных и других индивидуальных хозяйств граждан по доле реализованной продукции в 2015 году.....	125
19. Число некоммерческих объединений граждан.....	127
20. Распределение некоммерческих объединений граждан по числу земельных участков.....	128
ТРУДОВЫЕ РЕСУРСЫ И ИХ ХАРАКТЕРИСТИКА	
21. Трудовые ресурсы сельскохозяйственных организаций.....	130

22.	Возрастной состав и уровень образования постоянных работников сельскохозяйственных организаций.....	131
23.	Группировка сельскохозяйственных организаций по численности работников.....	134
24.	Трудовые ресурсы крестьянских (фермерских) хозяйств и индивидуальных предпринимателей.....	136
25.	Группировка крестьянских (фермерских) хозяйств и индивидуальных предпринимателей по численности работников.....	138
26.	Основные характеристики руководителей сельскохозяйственных организаций, глав крестьянских (фермерских) хозяйств и индивидуальных предпринимателей.....	140
27.	Трудовые ресурсы личных подсобных и других индивидуальных хозяйств граждан.....	144
ЗЕМЕЛЬНЫЕ РЕСУРСЫ И ИХ ИСПОЛЬЗОВАНИЕ		
28.	Площадь земель в хозяйствах всех категорий.....	150
29.	Площадь земель сельскохозяйственных организаций.....	152
30.	Площадь земель крестьянских (фермерских) хозяйств и индивидуальных предпринимателей.....	154
31.	Площадь земель личных подсобных и других индивидуальных хозяйств граждан.....	156
32.	Структура сельскохозяйственных угодий по категориям хозяйств.....	158
33.	Структура сельскохозяйственных угодий в хозяйствах всех категорий.....	160
34.	Структура сельскохозяйственных угодий в личных подсобных и других индивидуальных хозяйствах граждан.....	162
35.	Структура общей земельной площади по видам использования в личных подсобных и других индивидуальных хозяйствах граждан.....	164
36.	Группировка сельскохозяйственных организаций по размеру земельной площади.....	166
37.	Группировка подсобных сельскохозяйственных предприятий несельскохозяйственных организаций по размеру земельной площади.....	168
38.	Группировка крестьянских (фермерских) хозяйств и индивидуальных предпринимателей по размеру земельной площади.....	170
39.	Группировка личных подсобных хозяйств по размеру земельной площади.....	172
40.	Группировка некоммерческих объединений граждан по размеру земельной площади.....	174
ПЛОЩАДИ СЕЛЬСКОХОЗЯЙСТВЕННЫХ КУЛЬТУР И МНОГОЛЕТНИХ НАСАЖДЕНИЙ		
41.	Посевные площади сельскохозяйственных культур под урожай 2016 года в хозяйствах всех категорий.....	178
42.	Посевные площади сельскохозяйственных культур под урожай 2016 года в сельскохозяйственных организациях.....	180
43.	Посевные площади сельскохозяйственных культур под урожай 2016 года в крестьянских (фермерских) хозяйствах и у индивидуальных предпринимателей.....	182
44.	Посевные площади сельскохозяйственных культур под урожай 2016 года в хозяйствах населения.....	184
45.	Посевные площади сельскохозяйственных культур под урожай 2016 года в личных подсобных и других индивидуальных хозяйствах граждан в сельских поселениях.....	188
46.	Посевные площади сельскохозяйственных культур под урожай 2016 года в личных подсобных и других индивидуальных хозяйствах граждан в городских округах и городских поселениях.....	192

47. Структура посевных площадей под урожай 2016 года по категориям хозяйств.....	196
48. Структура посевных площадей под урожай 2016 года по типам сельскохозяйственных организаций.....	200
49. Структура посевных площадей под урожай 2016 года по видам сельскохозяйственных культур в сельскохозяйственных организациях, крестьянских (фермерских) хозяйствах и у индивидуальных предпринимателей.....	202
50. Структура посевных площадей под урожай 2016 года по видам сельскохозяйственных культур в хозяйствах населения.....	206
51. Структура посевных площадей по видам овощных культур под урожай 2016 года в хозяйствах населения.....	210
52. Посевные площади сельскохозяйственных культур, засеянные элитными семенами, под урожай 2016 года в сельскохозяйственных организациях, крестьянских (фермерских) хозяйствах и у индивидуальных предпринимателей.....	212
53. Доля посевов сельскохозяйственных культур, засеянных элитными семенами, в общей площади посевов под урожай 2016 года в сельскохозяйственных организациях, крестьянских (фермерских) хозяйствах и у индивидуальных предпринимателей.....	214
54. Группировка сельскохозяйственных организаций по размеру общей посевной площади под урожай 2016 года.....	216
55. Группировка сельскохозяйственных организаций по размеру посевной площади зерновых и зернобобовых культур под урожай 2016 года.....	218
56. Группировка сельскохозяйственных организаций по размерам посевной площади пшеницы под урожай 2016 года.....	220
57. Группировка сельскохозяйственных организаций по размерам посевной площади ячменя под урожай 2016 года.....	222
58. Группировка подсобных сельскохозяйственных предприятий несельскохозяйственных организаций по размерам общей посевной площади под урожай 2016 года.....	224
59. Группировка крестьянских (фермерских) хозяйств и индивидуальных предпринимателей по размерам общей посевной площади под урожай 2016 года.....	226
60. Группировка крестьянских (фермерских) хозяйств и индивидуальных предпринимателей по размеру посевной площади зерновых и зернобобовых культур под урожай 2016 года.....	228
61. Группировка крестьянских (фермерских) хозяйств и индивидуальных предпринимателей по размерам посевной площади пшеницы под урожай 2016 года.....	230
62. Группировка крестьянских (фермерских) хозяйств и индивидуальных предпринимателей по размерам посевной площади ячменя под урожай 2016 года.....	232
63. Группировка личных подсобных хозяйств по размеру общей посевной площади под урожай 2016 года.....	234
64. Группировка личных подсобных хозяйств по размеру посевной площади картофеля под урожай 2016 года.....	236
65. Группировка личных подсобных хозяйств по размеру посевной площади овощей открытого грунта под урожай 2016 года.....	237
66. Использование площади теплиц в сельскохозяйственных организациях, крестьянских (фермерских) хозяйствах и у индивидуальных предпринимателей.....	238

67.	Площади многолетних насаждений в хозяйствах всех категорий.....	239
68.	Площади многолетних насаждений в хозяйствах населения.....	240
69.	Структура площадей многолетних насаждений по категориям хозяйств.....	242
70.	Структура площадей многолетних плодовых насаждений и ягодных культур по видам в разрезе категорий хозяйств.....	243
71.	Структура площадей многолетних плодовых насаждений и ягодных культур по видам в разрезе хозяйств населения.....	244
72.	Мероприятия по повышению плодородия почв и защите растений под урожай 2016 г. в сельскохозяйственных организациях, крестьянских (фермерских) хозяйствах и у индивидуальных предпринимателей.....	246
ПОГОЛОВЬЕ СЕЛЬСКОХОЗЯЙСТВЕННЫХ ЖИВОТНЫХ		
73.	Поголовье сельскохозяйственных животных в хозяйствах всех категорий.....	252
74.	Поголовье сельскохозяйственных животных в сельскохозяйственных организациях.....	254
75.	Поголовье сельскохозяйственных животных в крестьянских (фермерских) хозяйствах и у индивидуальных предпринимателей.....	258
76.	Поголовье сельскохозяйственных животных в хозяйствах населения.....	262
77.	Поголовье сельскохозяйственных животных в личных подсобных и других индивидуальных хозяйствах граждан в сельских поселениях.....	268
78.	Поголовье сельскохозяйственных животных в личных подсобных и других индивидуальных хозяйствах граждан в городских округах и городских поселениях.....	274
79.	Структура поголовья сельскохозяйственных животных по категориям хозяйств.....	280
80.	Структура поголовья сельскохозяйственных животных по типам сельскохозяйственных организаций.....	284
81.	Структура поголовья сельскохозяйственных животных по половозрастным группам и видам.....	288
82.	Поголовье племенных сельскохозяйственных животных в сельскохозяйственных организациях, крестьянских (фермерских) хозяйствах и у индивидуальных предпринимателей.....	294
83.	Удельный вес поголовья племенных сельскохозяйственных животных по категориям хозяйств.....	298
84.	Группировка сельскохозяйственных организаций по поголовью крупного рогатого скота.....	302
85.	Группировка сельскохозяйственных организаций по поголовью коров.....	302
86.	Группировка сельскохозяйственных организаций по поголовью свиней.....	304
87.	Группировка сельскохозяйственных организаций по поголовью овец и коз.....	304
88.	Группировка сельскохозяйственных организаций по поголовью птицы.....	306
89.	Группировка сельскохозяйственных организаций по поголовью северных оленей.....	306
90.	Группировка подсобных сельскохозяйственных предприятий несельскохозяйственных организаций по поголовью крупного рогатого скота.....	308
91.	Группировка подсобных сельскохозяйственных предприятий несельскохозяйственных организаций по поголовью коров.....	308
92.	Группировка подсобных сельскохозяйственных предприятий несельскохозяйственных организаций по поголовью свиней.....	310
93.	Группировка подсобных сельскохозяйственных предприятий несельскохозяйственных организаций по поголовью овец и коз.....	310
94.	Группировка подсобных сельскохозяйственных предприятий несельско-	312

хозяйственных организаций по поголовью птицы	
95. Группировка крестьянских (фермерских) хозяйств и индивидуальных предпринимателей по поголовью крупного рогатого скота	314
96. Группировка крестьянских (фермерских) хозяйств и индивидуальных предпринимателей по поголовью коров	316
97. Группировка крестьянских (фермерских) хозяйств и индивидуальных предпринимателей по поголовью свиней	318
98. Группировка крестьянских (фермерских) хозяйств и индивидуальных предпринимателей по поголовью овец и коз	320
99. Группировка крестьянских (фермерских) хозяйств и индивидуальных предпринимателей по поголовью птицы	322
100. Группировка личных подсобных хозяйств по поголовью крупного рогатого скота	324
101. Группировка личных подсобных хозяйств по поголовью коров	325
102. Группировка личных подсобных хозяйств по поголовью свиней	326
103. Группировка личных подсобных хозяйств по поголовью овец и коз	327
104. Группировка личных подсобных хозяйств по поголовью птицы	328
105. Группировка личных подсобных хозяйств по поголовью северных оленей	328
ПРОИЗВОДСТВЕННАЯ ИНФРАСТРУКТУРА, ТЕХНИЧЕСКИЕ СРЕДСТВА И ТЕХНОЛОГИИ	
106. Наличие сельскохозяйственной техники, машин и оборудования в сельскохозяйственных организациях, крестьянских (фермерских) хозяйствах и у индивидуальных предпринимателей	330
107. Наличие сельскохозяйственной техники, машин и оборудования в личных подсобных и других индивидуальных хозяйствах граждан	332
108. Наличие сельскохозяйственной техники, машин и оборудования по категориям хозяйств	337
109. Обеспеченность сельскохозяйственных организаций, крестьянских (фермерских) хозяйств и индивидуальных предпринимателей сельскохозяйственной техникой	333
110. Группировка сельскохозяйственных организаций по обеспеченности тракторами	336
111. Группировка сельскохозяйственных организаций по обеспеченности зерноуборочными комбайнами	336
112. Группировка крестьянских (фермерских) хозяйств и индивидуальных предпринимателей по обеспеченности тракторами	338
113. Группировка крестьянских (фермерских) хозяйств и индивидуальных предпринимателей по обеспеченности зерноуборочными комбайнами	338
114. Число сельскохозяйственных организаций, крестьянских (фермерских) хозяйств и индивидуальных предпринимателей, имевших производственные постройки	340
115. Число сельскохозяйственных организаций, крестьянских (фермерских) хозяйств и индивидуальных предпринимателей, имевших теплицы и парники	341
116. Площадь теплиц и парников в сельскохозяйственных организациях, крестьянских (фермерских) хозяйствах и у индивидуальных предпринимателей	342
117. Число личных подсобных и других индивидуальных хозяйств граждан, имевших теплицы и парники, и их общая площадь	343

СОДЕРЖАНИЕ

118.	Число сельскохозяйственных организаций, крестьянских (фермерских) хозяйств и индивидуальных предпринимателей, обеспеченных объектами инфраструктуры.....	344
119.	Число сельскохозяйственных организаций, крестьянских (фермерских) хозяйств и индивидуальных предпринимателей, имевших перерабатывающие мощности.....	347
120.	Число хозяйств населения, обеспеченных объектами	
121.	Число сельскохозяйственных организаций, крестьянских (фермерских) хозяйств и индивидуальных предпринимателей, применявших инновационные технологии.....	352
УСЛОВИЯ ВЕДЕНИЯ ХОЗЯЙСТВЕННОЙ ДЕЯТЕЛЬНОСТИ		
122.	Число сельскохозяйственных организаций, получавших кредитные средства и субсидии (дотации) в 2015 году.....	355
123.	Число крестьянских (фермерских) хозяйств и индивидуальных предпринимателей, получавших кредитные средства и субсидии (дотации) в 2015 году.....	356
124.	Число сельскохозяйственных организаций, крестьянских (фермерских) хозяйств и индивидуальных предпринимателей, являвшихся членами сельскохозяйственных потребительских кооперативов.....	357
125.	Число личных подсобных и других индивидуальных хозяйств граждан, пользовавшихся услугами организаций (хозяйств) и физических лиц для ведения сельскохозяйственной деятельности в 2015-2016 гг.....	358
126.	Распределение личных подсобных и других индивидуальных хозяйств граждан, пользовавшихся услугами организаций и физических лиц для ведения сельскохозяйственной деятельности в 2015-2016 гг., по видам услуг.....	362
	Методологические пояснения.....	366
	Диаграммы.....	371

ПРЕДИСЛОВИЕ

Всероссийская сельскохозяйственная перепись, в соответствии с Федеральным законом от 21 июля 2005 г. № 108-ФЗ «О Всероссийской сельскохозяйственной переписи» и постановлением Правительства Российской Федерации от 10 апреля 2013 г. № 316 «Об организации Всероссийской сельскохозяйственной переписи 2016 года», была проведена с 1 июля по 15 августа 2016 года, а на отдаленных и труднодоступных территориях, транспортное сообщение с которыми в установленный период проведения переписи затруднено, – с 15 сентября по 15 ноября 2016 года.

Итоги Всероссийской сельскохозяйственной переписи 2016 г., согласно утвержденной Росстатом программе публикации, издаются в 8 томах (11 книгах) в целом по России и субъектам Российской Федерации.

В настоящем издании представлена книга 1 тома 1 «Основные итоги Всероссийской сельскохозяйственной переписи 2016 года» по Республике Бурятия, в которой размещены итоги как по хозяйствам всех категорий, так и в разрезе категорий сельскохозяйственных производителей: по сельскохозяйственным организациям, крестьянским (фермерским) хозяйствам и индивидуальным предпринимателям, личным подсобным и другим индивидуальным хозяйствам граждан, садоводческим, дачным некоммерческим объединениям граждан.

В разделе **«Основные итоги переписи»** опубликованы комплексные таблицы с основными итогами переписи по категориям сельскохозяйственных производителей. Раздел содержит таблицы, в которых представлены итоги Всероссийской сельскохозяйственной переписи 2016 г. в сравнении с итогами Всероссийской сельскохозяйственной переписи 2006 г. по основным показателям, их структуре и среднему размеру объектов переписи по численности работников, общей земельной площади, площади сельскохозяйственных угодий, общей посевной площади, поголовью основных видов скота и птицы.

В раздел **«Число объектов переписи»** включена информация о числе объектов Всероссийской сельскохозяйственной переписи 2016 г., в том числе осуществлявших сельскохозяйственную и различные виды экономической деятельности; о распределении личных подсобных и других индивидуальных хозяйств граждан по цели производства, о числе хозяйств с заброшенными участками (пустующими домами); о распределении сельскохозяйственных производителей по доле реализованной продукции.

В разделе **«Трудовые ресурсы и их характеристика»** размещены данные о трудовых ресурсах сельскохозяйственных организаций, крестьянских (фермерских) хозяйств и индивидуальных предпринимателей, их возрастном составе, уровне образования, стажу работы в сельском хозяйстве их руководителей; представлены группировки организаций (хозяйств) по численности работников. Приведена информация о распределении домохозяйств по численности лиц, занятых выполнением сельскохозяйственных работ, а также привлекавших наемных работников.

В разделе **«Земельные ресурсы и их использование»** представлены данные об общей земельной площади, размере сельскохозяйственных угодий по видам и их структуре, площади орошаемых и осушаемых угодий, приведены группировки организаций (хозяйств) по размеру земельной площади.

В разделе **«Площади сельскохозяйственных культур и многолетних насаждений»** опубликованы данные о размерах посевных площадей по широкому перечню сельскохозяйственных культур и их структуре, площадях многолетних насаждений по видам и их структуре; приведены группировки организаций (хозяйств) по размеру посевных площадей основных сельскохозяйственных культур.

В разделе **«Поголовье сельскохозяйственных животных»** представлены данные о поголовье сельскохозяйственных животных по половозрастным группам скота и птицы и их структуре; помещены группировки организаций (хозяйств) по поголовью основных видов скота и птицы.

ПРЕДИСЛОВИЕ

В разделе «**Производственная инфраструктура, технические средства и технологии**» опубликованы данные о наличии сельскохозяйственной техники, машин и оборудования, производственных построек, обеспечении организаций (хозяйств) объектами инфраструктуры, применении инновационных технологий; представлены группировки организаций (хозяйств) по обеспеченности тракторами и зерноуборочными комбайнами.

В разделе «**Условия ведения хозяйственной деятельности**» помещены данные о числе сельскохозяйственных организаций, крестьянских (фермерских) хозяйств и индивидуальных предпринимателей, получавших кредитные средства и субсидии (дотации); распределение личных подсобных и других индивидуальных хозяйств граждан, пользовавшихся услугами организаций и физических лиц для ведения сельскохозяйственной деятельности.

В издании представлены методологические пояснения к показателям; размещены диаграммы с итогами Всероссийской сельскохозяйственной переписи 2016 г. в сравнении с итогами Всероссийской сельскохозяйственной переписи 2006 г. по основным показателям.

Книга 1 тома 1 размещена на официальном Интернет-портале Бурятстата (<http://burstat.gks.ru>).

СПИСОК СОКРАЩЕНИЙ

тыс.	- тысяча
га	- гектар
шт.	- штук
кВт	- киловатт
л.с.	- лошадиная сила
куб. м	- кубический метр
кг	- килограмм
ц	- центнер
т	- тонна
г.	- год

В сборнике приняты условные обозначения:

- -явление отсутствует
- 0,0 – значение показателя меньше 0,1
- 0,00 – значение показателя меньше 0,01
- ... - данные не публикуются в целях обеспечения конфиденциальности первичных статистических данных, полученных от респондентов, в соответствии с Федеральным законом от 29 ноября 2007 г. № 282-ФЗ «Об официальном статистическом учете и системе государственной статистики в Российской Федерации» (п. 5, ст. 4; ч. 1, ст. 9)

В отдельных случаях незначительные расхождения между итогом и суммой данных объясняются их округлением.



ОСНОВНЫЕ ИТОГИ ПЕРЕПИСИ

**1. ОСНОВНЫЕ ИТОГИ ВСЕРОССИЙСКИХ
2006 И 2016 ГОДОВ В РАЗРЕЗЕ**
(на 1 июля)

	Хозяйства всех категорий		сельскохозяйственные организации	
	2006	2016	2006	2016
Число организаций (хозяйств) - всего	x	x	588	232
осуществлявшие сельскохозяйственную деятельность в I полугодии 2006 (2016) года	x	x	431,0	170,0
в процентах от общего числа соответствующей категории организаций (хозяйств)	x	x	73,3	73,3
Общая земельная площадь, га	2770062,9	907255,6	2493559,0	562558,7
из нее сельскохозяйственные угодья	1504731,6	693899,9	1242636,0	381145,9
в том числе:				
пашня	470778,5	163505,5	430931,0	123244,1
сенокосы	241830,3	221425,8	141773,0	80368,7
пастбища	616153,2	188358,4	552474,0	114021,9
многолетние насаждения	1714,5	1270,6	952,0	693,9
залежь	174255,1	119339,7	116506,0	62817,3
Из общей площади сельскохозяйственных угодий фактически использовались, га	734111,5	519035,5	544956,0	276301,8
в процентах от общей площади сельскохозяйственных угодий соответствующей категории хозяйств	48,8	74,8	43,9	72,5
Посевная площадь сельскохозяйственных культур под урожай - всего, га	194383,0	140358,7	167604,8	106200,3
в том числе:				
Зерновые и зернобобовые культуры - всего	121405,5	75569,1	111716,1	57683,8
из них:				
пшеница	46879,6	40061,4	42902,9	28852,0
рожь	1275,0	565,0	1264,8	...
ячмень	18680,7	5844,5	17465,4	5149,0
овес	51573,1	27815,4	47143,7	22682,8
кукуруза на зерно	0,1	-	0,1	-
просо	0,1	-	0,1	-
гречиха	2970,3	1172,8	2912,6	...
зернобобовые культуры	25,4	110,0	25,4	...
из них:				
горох	10,4	110,0	10,4	90,0

**СЕЛЬСКОХОЗЯЙСТВЕННЫХ ПЕРЕПИСЕЙ
КАТЕГОРИЙ ХОЗЯЙСТВ**

крестьянские (фермерские) хозяйства и индивидуальные предприниматели		в том числе							
		из них				личные подсобные и другие индивидуальные хозяйства граждан		некоммерческие объединения граждан	
		крестьянские (фермерские) хозяйства		индивидуаль- ные предпри- ниматели					
2006	2016	2006	2016	2006	2016	2006	2016	2006	2016
2638	2283	2455	1727	183	556	175906	185691	289	416
1060,0	1095,0	961,0	823,0	99,0	272,0	159424,0	146413,0	190,0	295,0
40,2	48,0	39,1	47,7	54,1	48,9	90,6	78,8	65,7	70,9
122284,0	130450,1	103878,0	105165,3	18406,0	25284,8	145375,6	206219,0	8844,3	8027,9
116902,0	109667,1	100197,0	85705,3	16705,0	23961,8	137831,5	198035,6	7362,1	5051,3
24747,0	29827,7	16112,0	21114,1	8635,0	8713,6	13629,2	9353,0	1471,3	1080,8
16727,0	29526,9	15309,0	23957,6	1418,0	5569,3	83330,3	111530,2	-	x
30267,0	36109,5	26116,0	29481,2	4151,0	6628,3	31592,2	38227,0	1820,0	x
139,0	93,3	15,0	61,5	124,0	31,8	386,5	263,2	237,0	220,2
45022,0	14109,7	42645,0	11090,9	2377,0	3018,8	8893,3	38662,2	3833,8	3750,4
56689,0	82059,4	46715,0	64493,6	9974,0	17565,8	128938,2	159373,4	3528,3	1300,9
48,5	74,8	46,6	75,3	59,7	73,3	93,5	80,5	47,9	25,8
11743,9	23746,6	5820,3	16120,6	5923,6	7626,0	13562,5	9331,2	1471,7	1080,6
9385,0	17181,6	4605,1	11060,6	4779,9	6121,0	304,1	703,7	0,3	-
3736,2	10838,5	2561,2	7211,7	1175,0	3626,8	240,5	370,9	-	-
-	...	-	...	-	...	10,2	-	-	-
1215,0	602,0	250,0	...	965,0	...	0,3	93,5	-	-
4379,2	4916,1	1739,3	2643,9	2639,9	2272,2	49,9	216,5	0,3	-
-	-	-	-	-	-	-	-	-	-
-	-	-	-	-	-	-	-	-	-
54,6	...	54,6	280,0	-	...	3,1	22,8	-	-
-	...	-	...	-	-	-	-	-	-
-	...	-	...	-	-	-	-	-	-

ОСНОВНЫЕ ИТОГИ ПЕРЕПИСИ

	Хозяйства всех категорий		сельско-хозяйственные организации	
	2006	2016	2006	2016
Технические культуры - всего	748,2	90,2	740,0	90,0
масличные культуры - всего	307,1	90,0	300,0	90,0
из них:				
рапс	307,0	-	300,0	-
эфирно-масличные культуры	20,0	-	20,0	-
Картофель	12924,9	9528,3	541,3	1163,8
Овощные и бахчевые культуры – всего ¹⁾	2023,4	1411,2	404,9	401,7
из них:				
овощи открытого грунта – всего	1853,6	1198,9	403,9	401,2
в том числе:				
капуста (всех видов)	659,0	354,8	232,7	135,5
огурцы	143,3	49,5	13,6	5,0
помидоры	259,7	115,2	10,1	-
свекла столовая	193,2	136,8	61,5	54,8
морковь столовая	260,1	263,4	69,3	149,7
лук репчатый	108,3	102,2	2,4	...
чеснок	77,4	28,8	0,2	-
кабачки, патиссоны	33,7	38,7	0,1	0,6
продовольственные бахчевые культуры	2,0	22,9	1,0	0,2
Кормовые культуры - всего	57280,8	53759,9	54202,5	46861,0
из них:				
травы однолетние	14370,2	37971,5	13163,1	33127,0
травы многолетние	31423,7	10144,3	30446,4	8092,0
кормовые культуры на силос (без кукурузы)	6226,3	5642,0	5715,0	5642,0
кукуруза на корм	412,0	0,0	400,0	-
корнеплодные кормовые культуры, включая свеклу сахарную на корм скоту	26,1	2,0	8,0	-

ОСНОВНЫЕ ИТОГИ ПЕРЕПИСИ

Продолжение табл. 1

		в том числе							
крестьянские (фермерские) хозяйства и индивидуальные предприниматели		из них				личные подсобные и другие индивидуальные хозяйства граждан		некоммерческие объединения граждан	
		крестьянские (фермерские) хозяйства		индивидуальные предприниматели					
2006	2016	2006	2016	2006	2016	2006	2016	2006	2016
1,0	-	1,0	-	-	-	7,2	0,2	-	-
-	-	-	-	-	-	7,1	-	-	-
-	-	-	-	-	-	7,0	-	-	-
-	-	-	-	-	-	-	-	-	-
321,5	527,6	214,7	441,9	106,8	85,7	10774,3	6997,9	1287,8	838,9
180,3	129,5	115,2	103,3	65,1	26,2	1254,6	638,4	183,6	241,7
178,3	108,9	115,2	92,7	63,1	16,2	1147,9	502,0	123,5	186,9
101,3	49,9	64,0	43,6	37,3	6,4	298,5	126,6	26,5	42,7
1,9	3,2	1,4	...	0,5	...	119,6	34,9	8,2	6,3
3,5	1,8	1,7	1,3	1,8	...	227,5	80,7	18,5	32,6
32,2	16,3	21,1	16,0	11,1	0,3	87,6	42,8	11,9	22,8
38,1	26,8	26,5	24,3	11,6	2,5	134,9	57,2	17,8	29,7
0,4	...	0,3	1,8	0,1	...	92,8	36,4	12,7	10,3
0,1	0,1	0,1	0,1	-	-	69,9	23,5	7,3	5,2
-	1,2	-	...	-	...	31,7	27,3	2,0	9,6
-	20,6	-	...	-	...	1,0	1,8	0,0	0,3
1856,1	5908,0	884,3	4514,8	971,8	1393,2	1222,2	990,9	-	-
461,5	3884,3	206,5	2744,8	255,0	1139,5	745,6	960,2	-	-
829,1	2022,6	628,3	1768,9	200,8	253,7	148,2	29,7	-	-
510,5	-	2,5	-	508,0	-	0,8	-	-	-
-	0,0	-	0,0	-	-	12,0	-	-	-
13,0	1,1	10,0	1,1	3,0	-	5,1	0,9	-	-

ОСНОВНЫЕ ИТОГИ ПЕРЕПИСИ

	Хозяйства всех категорий		сельско-хозяйственные организации	
	2006	2016	2006	2016
Структура посевных площадей по видам сельскохозяйственных культур (в процентах от общей посевной площади соответствующей категории организаций (хозяйств))				
Зерновые и зернобобовые культуры - всего	62,5	53,8	66,7	54,3
из них:				
пшеница	24,1	28,5	25,6	27,2
рожь	0,7	0,4	0,8	...
ячмень	9,6	4,2	10,4	4,8
овес	26,5	19,8	28,1	21,4
кукуруза на зерно	0,0	-	0,0	-
просо	0,0	-	0,0	-
гречиха	1,5	0,8	1,7	...
зернобобовые культуры	0,0	0,1	0,0	...
из них:				
горох	0,0	0,1	0,0	...
Технические культуры - всего	0,4	0,1	0,4	0,1
масличные культуры - всего	0,2	0,1	0,2	0,1
из них:				
подсолнечник на зерно	0,0	-	-	-
рапс	0,2	-	0,2	-
эфирно-масличные культуры	0,0	-	0,0	-
Картофель	6,6	6,8	0,3	1,1
Овощные и бахчевые культуры – всего ¹⁾	1,0	1,0	0,2	0,4
из них:				
овощи открытого грунта – всего	1,0	0,9	0,2	0,4
в том числе:				
капуста (всех видов)	0,3	0,3	0,1	0,1
огурцы	0,1	0,0	0,0	0,0
помидоры	0,1	0,1	0,0	-
свекла столовая	0,1	0,1	0,0	0,1
морковь столовая	0,1	0,2	0,0	0,1
лук репчатый	0,1	0,1	0,0	...
чеснок	0,0	0,0	0,0	-
кабачки, патиссоны	0,0	0,0	0,0	0,0

ОСНОВНЫЕ ИТОГИ ПЕРЕПИСИ

Продолжение табл. 1

крестьянские (фермерские) хозяйства и индивидуальные предприниматели		в том числе							
		из них				личные подсобные и другие индивидуальные хозяйства граждан		некоммерческие объединения граждан	
		крестьянские (фермерские) хозяйства		индивидуаль- ные предпри- ниматели					
2006	2016	2006	2016	2006	2016	2006	2016	2006	2016
79,9	72,4	79,1	68,6	80,7	80,3	2,2	7,5	0,0	-
31,8	45,6	44,0	44,7	19,8	47,6	1,8	4,0	-	-
-	...	-	...	-	...	0,1	-	-	-
10,3	2,5	4,3	...	16,3	...	0,0	1,0	-	-
37,3	20,7	29,9	16,4	44,6	29,8	0,4	2,3	0,0	-
-	-	-	-	-	-	-	-	-	-
-	-	-	-	-	-	-	-	-	-
0,5	...	0,9	1,7	-	...	0,0	0,2	-	-
-	...	-	0,1	-	-	-	-	-	-
-	...	-	0,1	-	-	-	-	-	-
0,0	-	0,0	-	-	-	0,1	0,0	-	-
-	-	-	-	-	-	0,1	-	-	-
-	-	-	-	-	-	0,0	-	-	-
-	-	-	-	-	-	0,1	-	-	-
-	-	-	-	-	-	-	-	-	-
2,7	2,2	3,7	2,7	1,8	1,1	79,4	75,0	87,5	77,6
1,5	0,5	2,0	0,6	1,1	0,3	9,3	6,8	12,5	22,4
1,5	0,5	2,0	0,6	1,1	0,2	8,5	5,4	8,4	17,3
0,9	0,2	1,1	0,3	0,6	0,1	2,2	1,4	1,8	4,0
0,0	...	0,0	...	0,0	...	0,9	0,4	0,6	0,6
0,0	0,0	0,0	0,0	0,0	...	1,7	0,9	1,3	3,0
0,3	0,1	0,4	0,1	0,2	0,0	0,6	0,5	0,8	2,1
0,3	0,1	0,5	0,2	0,2	0,0	1,0	0,6	1,2	2,7
0,0	...	0,0	0,0	0,0	...	0,7	0,4	0,9	0,9
0,0	0,0	0,0	0,0	-	-	0,5	0,3	0,5	0,5
-	0,0	-	...	-	...	0,2	0,3	0,1	0,9



ОСНОВНЫЕ ИТОГИ ПЕРЕПИСИ

	Хозяйства всех категорий		сельско-хозяйственные организации	
	2006	2016	2006	2016
продовольственные бахчевые культуры	0,0	0,0	0,0	0,0
Кормовые культуры - всего	29,5	38,3	32,3	44,1
из них:				
травы однолетние	7,4	27,1	7,9	31,2
травы многолетние	16,2	7,2	18,2	7,6
кормовые культуры на силос (без кукурузы)	3,2	4,0	3,4	5,3
кукуруза на корм	0,2	0,0	0,2	-
корнеплодные кормовые культуры, включая свеклу сахарную на корм скоту	0,0	0,0	0,0	-
Площади многолетних плодовых насаждений и ягодных культур - всего, га	1476,6	1148,8	849,7	662,0
в том числе:				
семечковые культуры - всего	125,3	70,3	41,4	...
из них:				
яблоня	3,1	7,2	2,2	0,5
груша	18,2	14,6	1,2	0,8
косточковые культуры - всего	256,3	171,1	19,9	6,3
из них:				
слива	100,7	51,8	14,6	0,2
вишня	152,7	105,3	4,2	5,2
черешня	0,7	0,6	-	0,1
абрикос	2,2	2,7	1,1	-
орехоплодные культуры	0,1	0,6	-	...
фундук	0,1	0,6	-	...
ягодники - всего ²⁾	1095,1	906,9	788,4	651,8
из них:				
земляника, клубника	49,3	50,5	-	-
малина, ежевика	102,5	107,5	2,9	0,8
смородина всех видов	125,2	44,7	30,5	0,9
крыжовник	29,8	10,6	0,8	1,5
рябина черноплодная	2,7	3,1	-	-
облепиха	751,7	663,5	730,0	646,8

ОСНОВНЫЕ ИТОГИ ПЕРЕПИСИ

Продолжение табл.1

		в том числе							
крестьянские (фермерские) хозяйства и индивидуальные предприниматели		из них				личные подсобные и другие индивидуальные хозяйства граждан		некоммерческие объединения граждан	
		крестьянские (фермерские) хозяйства		индивидуальные предприниматели					
2006	2016	2006	2016	2006	2016	2006	2016	2006	2016
-	0,1	-	...	-	...	0,0	0,0	0,0	0,0
15,8	24,9	15,2	28,0	16,4	18,3	9,0	10,6	-	-
3,9	16,4	3,5	17,0	4,3	14,9	5,5	10,3	-	-
7,1	8,5	10,8	11,0	3,4	3,3	1,1	0,3	-	-
4,3	-	0,0	-	8,6	-	0,0	-	-	-
-	0,0	-	0,0	-	-	0,1	-	-	-
0,1	0,0	0,2	0,0	0,1	-	0,0	0,0	-	-
4,5	14,1	0,5	8,3	4,0	5,8	385,4	252,5	237,0	220,2
0,1	5,6	0,1	1,2	-	4,4	46,1	...	37,7	30,1
-	3,2	-	-	-	3,2	0,6	0,0	0,3	3,5
-	0,5	-	0,3	-	0,2	6,1	4,5	10,9	8,7
0,1	2,2	0,1	...	-	...	141,4	82,7	94,9	79,9
-	0,9	-	0,3	-	0,6	45,8	24,2	40,3	26,5
0,1	0,8	0,1	0,5	-	0,3	94,9	48,6	53,4	50,7
-	0,1	-	0,1	-	-	-	0,4	0,7	0,0
-	0,3	-	0,2	-	0,1	0,6	1,3	0,5	1,1
-	-	-	-	-	-	0,0	0,0	0,0	0,0
-	-	-	-	-	-	0,0	0,0	0,0	0,0
4,3	6,3	0,3	...	4,0	...	197,9	138,6	104,5	110,2
-	4,0	-	4,0	-	-	28,0	26,9	21,4	19,7
-	0,8	-	0,8	-	0,0	43,6	58,6	55,9	47,2
2,2	1,3	0,2	1,0	2,0	0,3	79,9	31,5	12,6	11,1
-	0,0	-	-	-	0,0	26,1	6,0	2,8	3,1
-	-	-	-	-	-	2,6	1,2	0,2	1,9
1,1	0,2	0,1	0,2	1,0	-	13,1	6,4	7,5	10,0



ОСНОВНЫЕ ИТОГИ ПЕРЕПИСИ

	Хозяйства всех категорий		сельско-хозяйственные организации	
	2006	2016	2006	2016
Структура площадей многолетних плодовых насаждений и ягодных культур по видам плодово-ягодных насаждений (в процентах от общей площади плодово-ягодных насаждений соответствующей категории хозяйств):				
семечковые культуры	8,5	6,1	4,9	...
косточковые культуры	17,4	14,9	2,3	1,0
орехоплодные культуры	0,0	0,0	-	0,1
ягодники	74,2	78,9	92,8	98,5
Поголовье сельскохозяйственных животных, голов:				
Крупный рогатый скот - всего	343357	378261	45442	57630
из него коровы	126442	148408	15791	22694
Молочный крупный рогатый скот	304404	214577	29469	10261
Мясной крупный рогатый скот	38539	163567	15939	47367
Волы	414	117	34	2
из общего поголовья крупного рогатого скота:				
яки	3995	9965	401	7732
Свиньи	82694	131318	28620	93411
Овцы и козы - всего	251046	291509	125495	78388
Овцы	228112	274593	123673	78207
Козы	22934	16916	1822	181
Птица - всего	536295	503434	225757	254443
Птица сельскохозяйственная - всего	536280	501813	225742	254443
в том числе:				
куры - всего	518675	488252	222523	254093
из них:				
куры-несушки	345726	331873	118756	147750
куры яичных пород	514966	460926	222498	254093

ОСНОВНЫЕ ИТОГИ ПЕРЕПИСИ

Продолжение табл.1

		в том числе							
крестьянские (фермерские) хозяйства и индивидуальные предприниматели		из них				личные подсобные и другие индивидуальные хозяйства граждан		некоммерческие объединения граждан	
		крестьянские (фермерские) хозяйства		индивидуальные предприниматели					
2006	2016	2006	2016	2006	2016	2006	2016	2006	2016
2,2	39,7	20,0	14,5	-	75,9	11,9	...	15,9	13,7
2,2	15,6	20,0	...	-	...	36,7	32,7	40,0	36,3
-	-	-	-	-	-	0,0	0,0	0,0	0,0
95,6	44,7	60,0	...	100,0	...	51,4	54,9	44,1	50,0
24225	49190	21798	39273	2427	9917	273609	271420	81	21
8959	21013	8045	16931	914	4082	101625	104686	67	15
18153	23605	16034	18917	2119	4688	256721	180696	61	15
5921	25511	5613	20282	308	5229	16659	90683	20	6
151	74	151	74	-	-	229	41	-	-
2098	323	2098	323	-	-	1496	1910	-	-
3048	3044	1774	2204	1274	840	50948	34803	78	60
17731	91788	15460	74266	2271	17522	107591	121239	229	94
17081	89916	14891	72648	2190	17268	87343	106454	15	16
650	1872	569	1618	81	254	20248	14785	214	78
2387	10605	2064	8397	323	2208	304524	235433	3627	2953
2387	9925	2064	8237	323	1688	304524	234722	3627	2723
2284	8965	1966	7562	318	1403	290336	222951	3532	2243
1822	4933	1531	4107	291	826	221955	177373	3193	1817
2278	7800	1960	6617	318	1183	287984	197557	2206	1476

ОСНОВНЫЕ ИТОГИ ПЕРЕПИСИ

	Хозяйства всех категорий		сельско-хозяйственные организации	
	2006	2016	2006	2016
куры мясных и мясо-яичных пород	3709	27326	25	-
утки	614	2221	2	-
гуси	12998	7061	3213	...
индейки	3993	4004	4	-
цесарки	-	275	-	-
Прочие виды птицы - всего	15	1621	15	-
перепелки	15	1621	15	-
Лошади	48905	56867	12317	9491
Олени северные	751	299	711	227
Кролики домашние	12776	19740	78	-
Звери пушные (клеточного разведения):				
Лисицы	93	-	-	-
Песцы	7	-	-	-
Пчелы медоносные (семьи), шт.	8426	11143	833	377
Наличие сельскохозяйственной техники, шт.:				
Тракторы	9459	12553	3016	733
Комбайны:				
зерноуборочные	775	245	681	164
кукурузоуборочные	4	-	4	-
картофелеуборочные	31	25	20	18
кормоуборочные	102	36	95	31
Машины свеклоуборочные (без ботвоуборочных)	-	3	-	3
Установки доильные	94	120	60	31
Плуги	2881	634	1100	212
Косилки	3797	1024	598	271
Сеялки	1063	348	896	175

ОСНОВНЫЕ ИТОГИ ПЕРЕПИСИ

Продолжение табл.1

		в том числе							
крестьянские (фермерские) хозяйства и индивидуаль- ные предп- риниматели		из них				личные подсобные и другие индивидуальные хозяйства граждан		некоммерческие объединения граждан	
		крестьянские (фермерские) хозяйства		индивидуаль- ные предпри- ниматели		2006	2016	2006	2016
2006	2016	2006	2016	2006	2016	2006	2016	2006	2016
6	1165	6	945	-	220	2352	25394	1326	767
-	80	-	62	-	18	588	2034	24	107
49	...	44	320	5	...	9689	6034	47	264
54	459	54	293	-	166	3911	3436	24	109
-	8	-	-	-	8	-	267	-	-
-	680	-	...	-	...	-	711	-	230
-	680	-	...	-	...	-	711	-	230
6149	11511	5160	8333	989	3178	30439	35865	-	-
-	5	-	5	-	-	40	67	-	-
22	1106	22	1086	-	20	12522	18265	154	369
-	-	-	-	-	-	93	-	-	-
-	-	-	-	-	-	7	-	-	-
114	984	77	779	37	205	7454	9752	25	30
841	1082	705	847	136	235	5602	10738	x	x
94	81	71	59	23	22	x	x	x	x
-	-	-	-	-	-	x	x	x	x
11	7	7	6	4	1	x	x	x	x
7	5	3	5	4	-	x	x	x	x
-	-	-	-	-	-	x	x	x	x
9	7	8	...	1	...	25	82	x	x
356	422	268	343	88	79	x	x	x	x
483	753	420	610	63	143	x	x	x	x
167	173	121	137	46	36	x	x	x	x

ОСНОВНЫЕ ИТОГИ ПЕРЕПИСИ

	Хозяйства всех категорий		сельско-хозяйственные организации	
			2006	2016
В среднем на одну организацию (хозяйство, объединение):				
численность работников, человек ³⁾	x	x	24	20
общая земельная площадь, га	x	x	4240,7	2424,8
площадь сельскохозяйственных угодий, га	x	x	2113,3	1642,9
общая посевная площадь сельскохозяйственных культур под урожай, га ⁴⁾	x	x	540,7	1220,7
поголовье сельскохозяйственных животных, голов ⁵⁾ :	x	x		
крупный рогатый скот	x	x	150	469
из него коровы	x	x	53	186
свиньи	x	x	427	4061
птица	x	x	9407	36349

¹⁾Включая овощи закрытого грунта по личным подсобным и другим индивидуальным хозяйствам граждан и некоммерческим объединениям.

²⁾Включая ягодники в междурядьях сада.

³⁾В расчете на одну организацию (хозяйство), без учета подсобных сельскохозяйственных предприятий несельскохозяйственных организаций, осуществлявших сельскохозяйственную деятельность в I полугодии 2016 г.

⁴⁾В расчете на одну организацию (хозяйство), имевшую общую посевную площадь.

⁵⁾В расчете на одну организацию (хозяйство), имевшую поголовье скота соответствующего вида.

ОСНОВНЫЕ ИТОГИ ПЕРЕПИСИ

Продолжение табл. 1

крестьянские (фермерские) хозяйства и индивидуаль- ные предп- риниматели		в том числе				личные подсобные и другие индивидуальные хозяйства граждан		некоммерческие объединения граждан	
		из них							
		крестьянские (фермерские) хозяйства	индивидуаль- ные предпри- ниматели						
2006	2016	2006	2016	2006	2016	2006	2016	2006	2016
4	3	4	3	6	3	х	х	х	х
46,4	57,1	42,3	60,9	100,6	45,5	0,8	1,1	30,6	19,3
44,3	48,0	40,8	49,6	91,3	43,1	0,8	1,1	25,5	12,1
43,2	81,6	25,3	73,3	141,0	107,4	0,1	0,1	7,7	3,7
28	55	27	56	38	52	5	8	7	7
10	25	10	25	15	23	2	3	7	5
9	12	6	11	34	12	2	3	9	5
15	73	14	74	20	69	11	12	65	32

**2. СТРУКТУРА ОСНОВНЫХ ПОКАЗАТЕЛЕЙ
2006 И 2016 ГОДОВ**

(на 1 июля;

	Сельскохозяйственные организации	
	2006	2016
Общая земельная площадь	90,0	62,0
из нее сельскохозяйственные угодья	82,6	54,9
в том числе:		
пашня	91,5	75,4
сенокосы	58,6	36,3
пастбища	89,7	60,5
многолетние насаждения	55,5	54,6
залежь	66,9	52,6
Посевная площадь сельскохозяйственных культур под урожай - всего	86,2	75,7
в том числе:		
Зерновые и зернобобовые культуры - всего	92,0	76,3
из них:		
пшеница	91,5	72,0
рожь	99,2	17,7
ячмень	93,5	88,1
овес	91,4	81,5
кукуруза на зерно	100	-
просо	100	-
гречиха	98,1	69,1
зернобобовые культуры	100	81,8
из них:		
горох	100	81,8
Технические культуры - всего	98,9	99,8
масличные культуры - всего	97,7	100
из них:		
рапс	97,7	-
эфирно-масличные культуры	100	-
Картофель	4,2	12,2

**ВСЕРОССИЙСКИХ СЕЛЬСКОХОЗЯЙСТВЕННЫХ ПЕРЕПИСЕЙ
В РАЗРЕЗЕ КАТЕГОРИЙ ХОЗЯЙСТВ**

в процентах от хозяйств всех категорий)

Крестьянские (фермерские) хозяйства и индивидуальные предприниматели		Личные подсобные и другие индивидуальные хозяйства граждан		Некоммерческие объединения граждан	
2006	2016	2006	2016	2006	2016
4,4	14,4	5,2	22,7	0,3	0,9
7,8	15,8	9,2	28,5	0,5	0,7
5,3	18,2	2,9	5,7	0,3	0,7
6,9	13,3	34,5	50,4	-	-
4,9	19,2	5,1	20,3	0,3	-
8,1	7,3	22,5	20,7	13,8	17,3
25,8	11,8	5,1	32,4	2,2	3,1
6,0	16,9	7,0	6,6	0,8	0,8
7,7	22,7	0,3	0,9	0,0	-
8,0	27,1	0,5	0,9	-	-
-	82,3	0,8	-	-	-
6,5	10,3	0,0	1,6	-	-
8,5	17,7	0,1	0,8	0,0	-
-	-	-	-	-	-
-	-	-	-	-	-
1,8	29,0	0,1	1,9	-	-
-	18,2	-	-	-	-
-	18,2	-	-	-	-
0,1	-	1,0	0,2	-	-
-	-	2,3	-	-	-
-	-	2,3	-	-	-
-	-	-	-	-	-
2,5	5,5	83,4	73,4	10,0	8,8

ОСНОВНЫЕ ИТОГИ ПЕРЕПИСИ

	Сельскохозяйственные организации	
	2006	2016
Овощные и бахчевые культуры – всего ¹⁾	20,0	28,5
из них:		
овощи открытого грунта – всего	21,8	33,5
в том числе:		
капуста (всех видов)	35,3	38,2
огурцы	9,5	10,1
помидоры	3,9	-
свекла столовая	31,8	40,1
морковь столовая	26,6	56,9
лук репчатый	2,2	51,9
чеснок	0,3	-
кабачки, патиссоны	0,3	1,6
продовольственные бахчевые культуры - всего	49,4	0,9
Кормовые культуры - всего	94,6	87,2
из них:		
травы однолетние	91,6	87,2
травы многолетние	96,9	79,8
кормовые культуры на силос (без кукурузы)	91,8	100
кукуруза на корм	97,1	-
корнеплодные кормовые культуры, включая свеклу сахарную на корм скоту	30,7	-
Площади многолетних плодовых насаждений и ягодных культур - всего	57,5	57,6
в том числе:		
семечковые культуры - всего	33,0	4,8
из них:		
яблоня	70,2	6,9
груша	6,6	5,5
косточковые культуры - всего	7,8	3,7
из них:		
слива	14,5	0,4
вишня	2,8	4,9
черешня	-	17,6
абрикос	50,3	-
орехоплодные культуры- всего	-	88,8

ОСНОВНЫЕ ИТОГИ ПЕРЕПИСИ

Продолжение табл.2

Крестьянские (фермерские) хозяйства и индивидуальные предприниматели		Личные подсобные и другие индивидуальные хозяйства граждан		Некоммерческие объединения граждан	
2006	2016	2006	2016	2006	2016
8,9	9,2	62,0	45,2	9,1	17,1
9,6	9,1	61,9	41,9	6,7	15,6
15,4	14,1	45,3	35,7	4,0	12,0
1,3	6,5	83,5	70,6	5,7	12,8
1,3	1,6	87,6	70,1	7,1	28,3
16,7	11,9	45,3	31,3	6,2	16,7
14,6	10,2	51,9	21,7	6,9	11,3
0,4	2,5	85,6	35,6	11,8	10,0
0,1	0,3	90,2	81,7	9,4	17,9
-	3,1	93,8	70,5	5,9	24,8
-	90,0	48,2	7,7	2,4	1,4
3,2	11,0	2,1	1,8	-	-
3,2	10,2	5,2	2,5	-	-
2,6	19,9	0,5	0,3	-	-
8,2	-	0,0	-	-	-
-	100	2,9	-	-	-
49,9	52,8	19,4	47,2	-	-
0,3	1,2	26,1	22,0	16,1	19,2
0,1	8,0	36,8	44,4	30,1	42,8
-	44,4	18,8	0,3	11,0	48,4
-	3,4	33,3	31,0	60,1	60,0
0,0	1,3	55,2	48,3	37,0	46,7
-	1,7	45,5	46,7	40,0	51,1
0,1	0,8	62,2	46,2	35,0	48,2
-	17,6	-	63,7	100,0	1,1
-	11,2	28,3	47,0	21,4	41,8
-	-	38,1	6,1	61,9	5,1

ОСНОВНЫЕ ИТОГИ ПЕРЕПИСИ

	Сельскохозяйственные организации	
	2006	2016
фундук	-	88,8
ягодники - всего ²⁾	72,0	71,9
из них:		
земляника, клубника	-	-
малина, ежевика	2,8	0,7
смородина всех видов	24,4	2,0
крыжовник	2,7	14,2
рябина черноплодная	-	-
облепиха	97,1	97,5
Поголовье сельскохозяйственных животных:		
Крупный рогатый скот- всего	13,2	15,2
из него коровы	12,5	15,3
Молочный крупный рогатый скот	9,7	4,8
Мясной крупный рогатый скот	41,4	29,0
Волы	8,2	1,7
из общего поголовья крупного рогатого скота:		
яки	10,0	77,6
Свиньи	34,6	71,1
Овцы и козы - всего	50,0	26,9
Овцы	54,2	28,5
Козы	7,9	1,1
Птица - всего	42,1	50,5
в том числе:		
куры - всего	42,9	52,0
из них:		
куры-несушки	34,3	44,5
утки	0,3	-
гуси	24,7	5,0

ОСНОВНЫЕ ИТОГИ ПЕРЕПИСИ

Продолжение табл.2

Крестьянские (фермерские) хозяйства и индивидуальные предприниматели		Личные подсобные и другие индивидуальные хозяйства граждан		Некоммерческие объединения граждан	
2006	2016	2006	2016	2006	2016
-	-	38,1	6,1	61,9	5,1
0,4	0,7	18,1	15,3	9,5	12,1
-	7,9	56,7	53,2	43,3	38,9
-	0,8	42,6	54,5	54,6	43,9
1,8	2,8	63,9	70,4	10,0	24,8
-	0,1	87,9	56,8	9,4	28,9
-	-	93,4	39,5	6,6	60,5
0,1	0,0	1,7	1,0	1,0	1,5
7,1	13,0	79,7	71,8	0,0	0,0
7,1	14,2	80,4	70,5	0,1	0,0
6,0	11,0	84,3	84,2	0,0	0,0
15,4	15,6	43,2	55,4	0,1	0,0
36,5	63,2	55,3	35,0	-	-
52,5	3,2	37,4	19,2	-	-
3,7	2,3	61,6	26,5	0,1	0,0
7,1	31,5	42,9	41,6	0,1	0,0
7,5	32,7	38,3	38,8	0,0	0,0
2,8	11,1	88,3	87,4	0,9	0,5
0,4	2,1	56,8	46,8	0,7	0,6
0,4	1,8	56,0	45,7	0,7	0,5
0,5	1,5	64,2	53,4	0,9	0,5
-	3,6	95,8	91,6	3,9	4,8
0,4	5,8	74,5	85,5	0,4	3,7

ОСНОВНЫЕ ИТОГИ ПЕРЕПИСИ

	Сельскохозяйственные организации	
	2006	2016
индейки	0,1	-
цесарки	-	-
перепелки	100	-
Лошади	25,2	16,7
Олени северные	94,7	75,9
Кролики домашние	0,6	-
Звери пушные (клеточного разведения):		
Лисицы	-	-
Песцы	-	-
Пчелы медоносные (семьи)	9,9	3,4

¹⁾ Включая овощи закрытого грунта по личным подсобным и другим индивидуальным хозяйствам граждан и некоммерческим объединениям.

²⁾ Включая ягодники в междурядьях сада.

ОСНОВНЫЕ ИТОГИ ПЕРЕПИСИ

Продолжение табл.2

Крестьянские (фермерские) хозяйства и индивидуальные предприниматели		Личные подсобные и другие индивидуальные хозяйства граждан		Некоммерческие объединения граждан	
2006	2016	2006	2016	2006	2016
1,4	11,5	97,9	85,8	0,6	2,7
-	2,9	-	97,1	-	-
-	41,9	-	43,9	-	14,2
12,6	20,2	62,2	63,1	-	-
-	1,7	5,3	22,4	-	-
0,2	5,6	98,0	92,5	1,2	1,9
-	-	100	-	-	-
-	-	100	-	-	-
1,4	8,8	88,5	87,5	0,3	0,3

**3. ОСНОВНЫЕ ИТОГИ ВСЕРОССИЙСКОЙ
ПО СЕЛЬСКОХОЗЯЙСТВЕННЫМ**
(на 1 июля 2016 года)

	Сельскохозяйственные организации	сельскохозяйственные организации, не относящиеся к субъектам малого предпринимательства
Число организаций - всего	232	8
из них:		
осуществлявшие сельскохозяйственную деятельность в 2015 году	176	8
в процентах от общего числа соответствующей категории организаций	75,9	100
осуществлявшие сельскохозяйственную деятельность в I полугодии 2016 года	170	7
в процентах от общего числа соответствующей категории организаций	73,3	87,5
Численность работников, занятых в организациях, человек	2201	1145
из них занятых в сельскохозяйственном производстве	2090	1078
в том числе:		
постоянные работники	1932	1041
временные и сезонные работники	158	37
Общая земельная площадь, га	562558,7	74825,8
из нее сельскохозяйственные угодья	381145,9	66098,0
в том числе:		
пашня	123244,1	25381,0
сенокосы	80368,7	5525,0
пастбища	114021,9	17504,0
многолетние насаждения	693,9	-
залежь	62817,3	17688,0

**СЕЛЬСКОХОЗЯЙСТВЕННОЙ ПЕРЕПИСИ
ОРГАНИЗАЦИЯМ**

малые предприятия	в том числе		подсобные сельско- хозяйственные предприятия несельскохозяйственных организаций
	из них		
	малые предприятия (без микро- предприятий)	микро- предприятия	
164	27	137	60
108	24	84	60
65,9	88,9	61,3	100
104	25	79	59
63,4	92,6	57,7	98,3
1056	642	414	-
1012	631	381	-
891	566	325	-
121	65	56	-
351758,4	158523,1	193235,3	135974,5
279759,2	121084,1	158675,1	35288,7
91728,5	56490,0	35238,5	6134,6
70550,5	12955,5	57595,0	4293,2
83067,1	37945,7	45121,4	13450,8
441,4	-	441,4	252,5
33971,7	13692,9	20278,8	11157,6

ОСНОВНЫЕ ИТОГИ ПЕРЕПИСИ

	Сельскохозяйственные организации	сельскохозяйственные организации, не относящиеся к субъектам малого предпринимательства
Из общей площади сельскохозяйственных угодий фактически используются, га	276301,8	47824,0
в процентах от общей площади сельскохозяйственных угодий соответствующей категории организаций	72,5	72,4
Посевная площадь под урожай 2016 г. - всего, га	106200,3	22084,0
в том числе:		
Зерновые и зернобобовые культуры - всего	57683,8	13805,0
из них:		
пшеница	28852,0	7753,0
рожь	...	-
ячмень	5149,0	1894,0
овес	22682,8	4068,0
гречиха	...	-
зернобобовые культуры
из них:		
горох
Технические культуры - всего	90,0	...
масличные культуры - всего	90,0	...
Картофель	1163,8	60,0
Овощные и бахчевые культуры – всего	401,7	25,0
из них:		
овощи открытого грунта – всего	401,2	25,0
в том числе:		
капуста, кроме цветной и брокколи	135,5	8,0
огурцы	5,0	-
свекла столовая	54,8	10,0
морковь столовая	149,7	7,0
лук репчатый	...	-

ОСНОВНЫЕ ИТОГИ ПЕРЕПИСИ

Продолжение табл.3

малые предприятия	в том числе		подсобные сельскохозяйственные предприятия несельскохозяйственных организаций
	из них		
	малые предприятия (без микро-предприятий)	микро-предприятия	
204553,7	105297,6	99256,1	23924,1
73,1	87,0	62,6	67,8
78355,3	47257,7	31097,6	5761,0
41149,8	26475,0	14674,8	2729,0
19187,0	11930,0	7257,0	1912,0
...	...	-	-
3240,0	1540,0	1700,0	15,0
17812,8	12435,0	5377,8	802,0
...	...	340,0	-
-	-	-	-
-	-	-	-
...	...	-	-
...	...	-	-
989,5	595,0	394,5	114,3
353,0	199,7	153,3	23,7
352,8	199,5	153,3	23,4
114,3	44,4	69,9	13,2
...	-	...	0,0
40,2	33,8	6,4	4,6
138,1	66,1	72,0	4,6
...	...	-	-

ОСНОВНЫЕ ИТОГИ ПЕРЕПИСИ

	Сельскохозяйственные организации	сельскохозяйственные организации, не относящиеся к субъектам малого предпринимательства
кабачки, патиссоны	0,6	-
Кормовые культуры - всего	46861,0	8134,0
из них:		
травы однолетние	33127,0	2565,0
травы многолетние	8092,0	1905,0
кормовые культуры на силос (без кукурузы)	5642,0	3664,0
Структура посевных площадей по видам сельскохозяйственных культур (в процентах от общей посевной площади соответствующей категории организаций)		
Зерновые и зернобобовые культуры - всего	54,3	62,5
из них:		
пшеница	27,2	35,1
рожь	...	-
ячмень	4,8	8,6
овес	21,4	18,4
гречиха	...	-
зернобобовые культуры	0,1	0,4
из них:		
горох	0,1	0,4
Технические культуры - всего	0,1	0,3
масличные культуры - всего	0,1	0,3
Картофель	1,1	0,3
Овощные и бахчевые культуры – всего	0,4	0,1
из них:		
овощи открытого грунта – всего	0,4	0,1
в том числе:		
капуста, кроме цветной и брокколи	0,1	0,0

ОСНОВНЫЕ ИТОГИ ПЕРЕПИСИ

Продолжение табл.3

малые предприятия	в том числе		подсобные сельскохозяйственные предприятия несельскохозяйственных организаций
	из них		
	малые предприятия (без микро-предприятий)	микро-предприятия	
-	-	-	0,6
35833,0	19958,0	15875,0	2894,0
29141,0	17298,0	11843,0	1421,0
5717,0	470,0
975,0	1003,0
52,5	56,0	47,2	47,4
24,5	25,2	23,3	33,2
...	...	-	-
4,1	3,3	5,5	0,3
22,7	26,3	17,3	13,9
...	...	1,1	-
-	-	-	-
-	-	-	-
...	...	-	-
...	...	-	-
1,3	1,3	1,3	2,0
0,5	0,4	0,5	0,4
0,5	0,4	0,5	0,4
0,1	0,1	0,2	0,2

ОСНОВНЫЕ ИТОГИ ПЕРЕПИСИ

	Сельскохозяйственные организации	сельскохозяйственные организации, не относящиеся к субъектам малого предпринимательства
огурцы	0,0	-
свекла столовая	0,1	0,0
морковь столовая	0,1	0,0
лук репчатый	...	-
кабачки, патиссоны	0,0	-
Кормовые культуры - всего	44,1	36,8
из них:		
травы однолетние	31,2	11,6
травы многолетние	7,6	8,6
кормовые культуры на силос (без кукурузы)	5,3	16,6
Площади многолетних плодовых насаждений и ягодных культур - всего, га	662,0	-
в том числе:		
семечковые культуры - всего	...	-
из них:		
яблоня	...	-
груша	...	-
косточковые культуры - всего	6,3	-
из них:		
слива	0,2	-
вишня	5,2	-
черешня	...	-
орехоплодные культуры - всего	...	-
фундук	...	-
ягодники - всего ¹⁾	651,8	-
малина, ежевика	0,8	-
смородина всех видов	0,9	-
крыжовник	...	-
облепиха	646,8	-

ОСНОВНЫЕ ИТОГИ ПЕРЕПИСИ

Продолжение табл.3

малые предприятия	в том числе		подсобные сельскохозяйственные предприятия несельскохозяйственных организаций
	из них		
	малые предприятия (без микро-предприятий)	микро-предприятия	
0,0	-	...	0,0
0,1	0,1	0,0	0,1
0,2	0,1	0,2	0,1
...	...	-	-
-	-	-	0,0
45,7	42,2	51,0	50,2
37,2	36,6	38,1	24,7
7,3	8,2
1,2	17,4
409,5	-	409,5	252,5
...	-	...	-
...	-	...	-
...	-	...	-
6,3	-	6,3	-
0,2	-	0,2	-
5,2	-	5,2	-
...	-	...	-
...	-	...	-
...	-	...	-
399,3	-	399,3	252,5
0,8	-	0,8	-
0,9	-	0,9	-
...	-	...	-
394,3	-	394,3	252,5

ОСНОВНЫЕ ИТОГИ ПЕРЕПИСИ

	Сельскохозяйственные организации	сельскохозяйственные организации, не относящиеся к субъектам малого предпринимательства
Структура площадей многолетних плодовых насаждений и ягодных культур по видам плодово-ягодных насаждений (в процентах от общей площади плодово-ягодных насаждений соответствующей категории организаций)		
семечковые культуры	...	-
косточковые культуры	1,0	-
орехоплодные культуры	...	-
ягодники	98,5	-
Поголовье сельскохозяйственных животных, голов:		
Крупный рогатый скот - всего	57630	5980
Молочный и мясной крупный рогатый скот	57628	5980
в том числе:		
взрослое поголовье	23822	2048
из него коровы	22694	2009
молодняк (кроме телят до 1 года)	18448	2748
телята (до 1 года)	15358	1184
Молочный крупный рогатый скот	10261	3265
в том числе:		
взрослое поголовье	4042	1031
из него коровы	3908	1024
молодняк (кроме телят до 1 года)	4517	1686
из него нетели	671	150
телята (до 1 года)	1702	548
Мясной крупный рогатый скот	47367	2715
в том числе:		
взрослое поголовье	19780	1017
из него коровы	18786	985

ОСНОВНЫЕ ИТОГИ ПЕРЕПИСИ

Продолжение табл. 3

малые предприятия	в том числе		подсобные сельскохозяйственные предприятия несельскохозяйственных организаций
	из них		
	малые предприятия (без микро-предприятий)	микро-предприятия	
...	-	...	-
1,5	-	1,5	-
...	-	...	-
97,5	-	97,5	100
48510	23700	24810	3140
48508	23700	24808	3140
20470	9566	10904	1304
19449	9276	10173	1236
14493	7307	7186	1207
13545	6827	6718	629
4947	2692	2255	2049
2156	1201	955	855
2071	1188	883	813
1999	1049	950	832
385	336	49	136
792	442	350	362
43561	21008	22553	1091
18314	8365	9949	449
17378	8088	9290	423

ОСНОВНЫЕ ИТОГИ ПЕРЕПИСИ

	Сельскохозяйственные организации	сельскохозяйственные организации, не относящиеся к субъектам малого предпринимательства
молодняк (кроме телят до 1 года)	13931	1062
телята (до 1 года)	13656	636
из общего поголовья крупного рогатого скота:		
яки	...	-
Свиньи	93411	74209
в том числе:		
взрослое поголовье	11143	9389
в том числе основного стада	5984	4331
из него свиноматки основные	5906	4328
молодняк	82268	64820
из него:		
молодняк старше 4 месяцев на откорме	62574	54877
поросята до 4 месяцев	19664	9943
Овцы и козы - всего	78388	4496
Овцы	78207	4496
в том числе:		
взрослое поголовье	49224	3346
из него овцематки и ярки старше 1 года	42332	2208
молодняк	28983	1150
Козы	181	-
в том числе:		
взрослое поголовье	116	-
из него козوماتки и козочки старше 1 года	...	-
молодняк	65	-
Птица - всего	254443	...
Птица сельскохозяйственная - всего	254443	...

ОСНОВНЫЕ ИТОГИ ПЕРЕПИСИ

Продолжение табл. 3

малые предприятия	в том числе		подсобные сельскохозяйственные предприятия несельскохозяйственных организаций
	из них малые предприятия (без микро-предприятий)	микро-предприятия	
12494	6258	6236	375
12753	6385	6368	267
...	-	...	-
18123	17943	180	1079
1673	1606	67	81
1575	1524	51	78
1514	1498	16	64
16450	16337	113	998
7088	7053	35	609
9332	9284	48	389
69928	28895	41033	3964
69747	28895	40852	3964
43146	16716	26430	2732
37502	15133	22369	2622
26601	12179	14422	1232
181	-	181	-
116	-	116	-
...	-	...	-
65	-	65	-
965	615	350	4049
965	615	350	4049

ОСНОВНЫЕ ИТОГИ ПЕРЕПИСИ

	Сельскохозяйственные организации	сельскохозяйственные организации, не относящиеся к субъектам малого предпринимательства
в том числе:		
куры - всего	254093	...
из них:		
куры-несушки	147750	...
молодняк кур (всех возрастов)	106338	...
куры яичных пород	254093	...
из них:		
куры-несушки	147750	...
из них промышленного стада	143091	...
петухи	5	-
молодняк кур (всех возрастов)	106338	...
гуси	350	-
Лошади	9491	261
в том числе:		
взрослое поголовье	4454	199
из него кобылы	3337	63
молодняк	5037	62
Олени северные	227	-
в том числе:		
взрослое поголовье	162	-
молодняк (всех возрастов)	65	-
из общего поголовья оленей - ездовые олени	...	-
Пчелы медоносные (семьи), шт.	377	-
Наличие сельскохозяйственной техники, шт.:		
Тракторы	733	128
Комбайны:		
зерноуборочные	164	26
картофелеуборочные	18	...
кормоуборочные	31	7

ОСНОВНЫЕ ИТОГИ ПЕРЕПИСИ

Продолжение табл. 3

малые предприятия	в том числе		подсобные сельскохозяйственные предприятия несельскохозяйственных организаций
	из них		
	малые предприятия (без микро- предприятий)	микро- предприятия	
615	615	-	4049
610	610	-	4049
-	-	-	-
...	...	-	...
...	...	-	...
-	-	-	-
5	5	-	-
-	-	-	-
350	-	350	-
8755	4129	4626	475
3953	1655	2298	302
3090	1322	1768	184
4802	2474	2328	173
-	-	-	227
-	-	-	162
-	-	-	65
-	-	-	...
344
496	246	250	109
114	55	59	24
16	-
19	10	9	5

ОСНОВНЫЕ ИТОГИ ПЕРЕПИСИ

	Сельскохозяйственные организации	сельскохозяйственные организации, не относящиеся к субъектам малого предпринимательства
Машины свеклоуборочные (без ботвоуборочных)	3	...
Установки доильные	31	9
Автомобили грузовые	313	67
Плуги	212	27
Косилки	271	26
Сеялки	175	32
В среднем на одну организацию:		
численность работников, человек ²⁾	20	164
общая земельная площадь, га	2424,8	9353,2
площадь сельскохозяйственных угодий, га	1642,9	8262,3
общая посевная площадь сельскохозяйственных культур под урожай 2016 г., га ³⁾	1220,7	7361,3
поголовье сельскохозяйственных животных, голов ⁴⁾ :		
крупный рогатый скот	469	1196
из него коровы	186	402
свиньи	4061	37105
птица	36349	249429

¹⁾ Включая ягодники в междурядьях сада.

²⁾ В расчете на одну организацию (без учета подсобных сельскохозяйственных предприятий несельскохозяйственных организаций), осуществлявшую сельскохозяйственную деятельность в I полугодии 2016 г.

³⁾ В расчете на одну организацию, имевшую общую посевную площадь.

⁴⁾ В расчете на одну организацию, имевшую поголовье скота соответствующего вида.

ОСНОВНЫЕ ИТОГИ ПЕРЕПИСИ

Продолжение табл. 3

малые предприятия	в том числе		подсобные сельскохозяйственные предприятия несельскохозяйственных организаций
	из них		
	малые предприятия (без микро- предприятий)	микро- предприятия	
...	...	-	-
20	2
181	84	97	65
155	62	93	30
213	112	101	32
119	51	68	24
10	26	5	-
2144,9	5871,2	1410,5	2266,2
1705,8	4484,6	1158,2	588,1
1351,0	2148,1	863,8	221,6
630	1185	435	77
253	464	178	31
1648	3589	30	108
322	308	350	1350

**4. ОСНОВНЫЕ ИТОГИ ВСЕРОССИЙСКОЙ
СЕЛЬСКОХОЗЯЙСТВЕННОЙ ПЕРЕПИСИ ПО
СЕЛЬСКОХОЗЯЙСТВЕННЫМ ОРГАНИЗАЦИЯМ
В РАЗРЕЗЕ ОРГАНИЗАЦИОННО-ПРАВОВЫХ ФОРМ**
(на 1 июля 2016 года)

	Сельско- хозяйст- венные органи- зации	из них		
		хозяйственные товарищества и объединения	акционер- ные общества	производ- ственные кооперативы
Число организаций - всего	232	112	12	57
из них: осуществлявшие сельскохозяйствен- ную деятельность в 2015 году	176	86	10	30
в процентах от общего числа соответствующей категории организаций	75,9	76,8	83,3	52,6
осуществлявшие сельскохозяйствен- ную деятельность в I полугодии 2016 года	170	81	9	31
в процентах от общего числа соответствующей категории организаций	73,3	72,3	75,0	54,4
Численность работников, занятых в организациях, человек	2201	738	718	580
из них занятых в сельскохозяйствен- ном производстве	2090	685	...	555
в том числе: постоянные работники	1932	595	700	493
временные и сезонные работники	158	90	...	62
Общая земельная площадь, га	562558,7	173326,1	11177,4	240383,3
из нее сельскохозяйственные угодья	381145,9	172431,2	10811,0	163222,1
пашня	123244,1	58490,1	7190,0	51330,5
сенокосы	80368,7	24693,8	1547,0	49227,7
пастбища	114021,9	60511,6	1154,0	39497,5

ОСНОВНЫЕ ИТОГИ ПЕРЕПИСИ

Продолжение табл. 4

	Сельско- хозяйст- венные органи- зации	из них		
		хозяйственные товарищества и объединения	акционер- ные общества	производ- ственные кооперативы
многолетние насаждения	693,9	693,9	-	-
залежь	62817,3	28041,8	920,0	23166,4
Из общей площади сельскохозяйственных угодий фактически использовались, га	276301,8	142450,9	9491,0	101061,4
в процентах от общей площади сельскохозяйственных угодий соответствующей категории организаций	72,5	82,6	87,8	61,9
Посевная площадь под урожай 2016 г. - всего, га	106200,3	48804,6	6584,0	45523,2
в том числе:				
Зерновые и зернобобовые культуры - всего	57683,8	30439,0	2507,0	22473,0
из них:				
пшеница	28852,0	15954,0	1523,0	10301,0
рожь	-	-
ячмень	5149,0	3670,0	410,0	660,0
овес	22682,8	9985,0	574,0	11342,0
гречиха	810,0	730,0	-	80,0
зернобобовые культуры	90,0	-	-	90,0
из них:				
горох	90,0	-	-	90,0
Технические культуры – всего	90,0	30,0	-	60,0
масличные культуры – всего	90,0	30,0	-	60,0
Картофель	1163,8	854,8	-	155,0
Овощные и бахчевые культуры – всего	401,7	234,8	-	118,2
из них:				
овощи открытого грунта – всего	401,2	234,8	-	118,0
в том числе:				
капуста, кроме цветной и брокколи	135,5	83,0	-	31,3
огурцы	5,0	5,0	-	-
свекла столовая	54,8	21,9	-	18,3
морковь столовая	149,7	122,7	-	15,4

ОСНОВНЫЕ ИТОГИ ПЕРЕПИСИ

Продолжение табл.4

	Сельско- хозяйст- венные органи- зации	из них		
		хозяйственные товарищества и объединения	акционер- ные общества	производ- ственные кооперативы
лук репчатый	53,0	-	-	53,0
кабачки, патиссоны	0,6	-	-	-
Кормовые культуры – всего	46861,0	17246,0	4077,0	22717,0
из них:				
травы однолетние	33127,0	11708,0	3650,0	16902,0
травы многолетние	8092,0	4887,0	-	2071,0
кормовые культуры на силос (без кукурузы)	5642,0	651,0	427,0	3744,0
Структура посевных площадей по видам сельскохозяйственных культур (в процентах от общей посевной площади соответствующей категории организаций)				
Зерновые и зернобобовые культуры - всего	54,3	62,4	38,1	49,4
из них:				
пшеница	27,2	32,7	23,1	22,6
рожь	-	-
ячмень	4,8	7,5	6,2	1,4
овес	21,4	20,5	8,7	24,9
гречиха	0,8	1,5	-	0,2
зернобобовые культуры	0,1	-	-	0,2
из них:				
горох	0,1	-	-	0,2
Технические культуры - всего	0,1	0,1	-	0,1
масличные культуры - всего	0,1	0,1	-	0,1
Картофель	1,1	1,8	-	0,3
Овощные и бахчевые культуры – всего	0,4	0,5	-	0,3
из них:				
овощи открытого грунта – всего	0,4	0,5	-	0,3
в том числе:				
капуста, кроме цветной и брокколи	0,1	0,2	-	0,1
огурцы	0,0	0,0	-	-
свекла столовая	0,1	0,0	-	0,0

ОСНОВНЫЕ ИТОГИ ПЕРЕПИСИ

Продолжение табл. 4

	Сельско-хозяйственные организации	из них		
		хозяйственные товарищества и объединения	акционерные общества	производственные кооперативы
морковь столовая	0,1	0,3	-	0,0
лук репчатый	0,0	-	-	0,1
кабачки, патиссоны	0,0	-	-	-
Кормовые культуры – всего	44,1	35,3	61,9	49,9
из них:				
травы однолетние	31,2	24,0	55,4	37,1
травы многолетние	7,6	10,0	-	4,5
кормовые культуры на силос (без кукурузы)	5,3	1,3	6,5	8,2
Площади многолетних плодовых насаждений и ягодных культур - всего, га¹⁾	662,0	662,0	-	-
в том числе:				
семечковые культуры – всего	-	-
из них:				
яблоня	0,5	0,5	-	-
груша	0,8	0,8	-	-
косточковые культуры – всего	6,3	6,3	-	-
из них:				
слива	0,2	0,2	-	-
вишня	5,2	5,2	-	-
черешня	0,1	0,1	-	-
орехоплодные культуры - всего	-	-
фундук	-	-
ягодники - всего ¹⁾	651,8	651,8	-	-
малина, ежевика	0,8	0,8	-	-
смородина всех видов	0,9	0,9	-	-
крыжовник	1,5	1,5	-	-
облепиха	646,8	646,8	-	-
Структура площадей многолетних плодовых насаждений и ягодных культур по видам плодово-ягодных насаждений (в процентах от общей площади плодово-ягодных насаждений соответствующей категории организаций)				

ОСНОВНЫЕ ИТОГИ ПЕРЕПИСИ

Продолжение табл. 4

	Сельско-хозяйственные организации	из них		
		хозяйственные товарищества и объединения	акционерные общества	производственные кооперативы
семечковые культуры	0,5	0,5	-	-
косточковые культуры	1,0	1,0	-	-
орехоплодные культуры	0,1	0,1	-	-
ягодники	98,5	98,5	-	-
Поголовье сельскохозяйственных животных, голов:				
Крупный рогатый скот – всего	57630	33469	5773	15650
Молочный и мясной крупный рогатый скот	57628	33467	5773	15650
в том числе:				
взрослое поголовье	23822	14015	2472	6251
из него коровы	22694	13179	2440	6035
молодняк (кроме телят до 1 года)	18448	10302	1500	5659
телята (до 1 года)	15358	9150	1801	3740
Молочный крупный рогатый скот	10261	4536	360	3746
в том числе:				
взрослое поголовье	4042	1908	230	1251
из него коровы	3908	1807	225	1236
молодняк (кроме телят до 1 года)	4517	1747	71	2114
из него нетели	671	158	28	401
телята (до 1 года)	1702	881	59	381
Мясной крупный рогатый скот	47367	28931	5413	11904
в том числе:				
взрослое поголовье	19780	12107	2242	5000
из него коровы	18786	11372	2215	4799
молодняк (кроме телят до 1 года)	13931	8555	1429	3545
телята (до 1 года)	13656	8269	1742	3359
Свиньи	93411	18052	74115	154
в том числе взрослое поголовье	11143	1704	9337	16

ОСНОВНЫЕ ИТОГИ ПЕРЕПИСИ

Продолжение табл. 4

	Сельско-хозяйственные организации	из них		
		хозяйственные товарищества и объединения	акционерные общества	производственные кооперативы
в том числе основного стада	5984	1606	4279	16
из него свиноматки основные	5906	1543	4279	15
молодняк	82268	16348	64778	138
из него: молодняк старше 4 месяцев на откорме	62574	7075	54858	32
поросята до 4 месяцев	19664	9243	9920	106
Овцы и козы - всего	78388	40730	1318	32351
Овцы	78207	40574	1318	32351
в том числе: взрослое поголовье	49224	27592	582	18318
из него овцематки и ярки старше 1 года	42332	21725	577	17408
молодняк	28983	12982	736	14033
Козы	181	156	-	-
в том числе: взрослое поголовье	116	100	-	-
из него козوماتки и козочки старше 1 года	96	80	-	-
молодняк	65	56	-	-
Птица - всего	254443	965	...	-
Птица сельскохозяйственная - всего	254443	965	...	-
в том числе:				
куры - всего	254093	615	...	-
из них: куры-несушки	147750	610	...	-
куры яичных пород	254093	615	...	-
из них: куры-несушки	147750	610	...	-
из них промышленного стада	143091	-	...	-

ОСНОВНЫЕ ИТОГИ ПЕРЕПИСИ

Продолжение табл. 4

	Сельско-хозяйственные организации	из них		
		хозяйственные товарищества и объединения	акционерные общества	производственные кооперативы
Лошади	9491	3954	1181	4014
в том числе:				
взрослое поголовье	4454	1825	446	1943
из него кобылы	3337	1353	347	1483
молодняк	5037	2129	735	2071
Олени северные	227	-	147	-
в том числе:				
взрослое поголовье	162	-	111	-
молодняк (всех возрастов)	65	-	36	-
из общего поголовья оленей - ездовые олени	24	-	-	-
Пчелы медоносные (семьи), шт.	377	344	-	-
Наличие сельскохозяйственной техники, шт.:				
Тракторы	733	249	74	309
Комбайны:				
зерноуборочные	164	57	16	79
картофелеуборочные	18	13	-	3
кормоуборочные	31	14	3	11
Машины свеклоуборочные (без ботвоуборочных)	3	...	-	...
Установки доильные	31	10	...	14
Автомобили грузовые	313	120	38	106
Плуги	212	73	11	102
Косилки	271	92	19	129
Сеялки	175	60	16	75

ОСНОВНЫЕ ИТОГИ ПЕРЕПИСИ

Продолжение табл. 4

	Сельско-хозяйственные организации	из них		
		хозяйственные товарищества и объединения	акционерные общества	производственные кооперативы
В среднем на одну организацию:				
численность работников, человек ²⁾	19,8	9,8	102,6	21,5
общая земельная площадь, га	2424,8	1547,6	931,5	4217,3
площадь сельскохозяйственных угодий, га	1642,9	1539,6	900,9	2863,5
общая посевная площадь сельскохозяйственных культур под урожай 2016 г., га ³⁾	1220,7	1284,3	1316,8	2069,2
поголовье сельскохозяйственных животных, голов ⁴⁾ :				
крупный рогатый скот	469	587	962	602
из него коровы	186	231	407	232
свиньи	4061	1805	...	154
птица	36349	322	...	-

¹⁾ Включая ягодники в междурядьях сада.

²⁾ В расчете на одну организацию, без учета подсобных сельскохозяйственных предприятий несельскохозяйственных организаций, осуществлявшую сельскохозяйственную деятельность в I полугодии 2016 г.

³⁾ В расчете на одну организацию, имевшую общую посевную площадь.

⁴⁾ В расчете на одну организацию, имевшую поголовье скота соответствующего вида.

**5. СТРУКТУРА ОСНОВНЫХ ПОКАЗАТЕЛЕЙ
ПО СЕЛЬСКОХОЗЯЙСТВЕННЫМ**

(на 1 июля 2016 года; в процентах)

	Сельскохозяйствен- ные организации, не относящиеся к субъектам малого предпринимательства	Малые предприятия
Общая земельная площадь	13,3	62,5
из нее сельскохозяйственные угодья	17,3	73,4
в том числе:		
пашня	20,6	74,4
сенокосы	6,9	87,8
пастбища	15,4	72,9
многолетние насаждения	-	63,6
залежь	28,2	54,1
Посевная площадь под урожай 2016 г. - всего	20,8	73,8
в том числе:		
Зерновые и зернобобовые культуры - всего	23,9	71,3
из них:		
пшеница	26,9	66,5
рожь	-	...
ячмень	36,8	62,9
овес	17,9	78,5
гречиха	-	100
зернобобовые культуры	100	-
из них:		
горох	100	-
Технические культуры - всего	66,7	33,3
масличные культуры - всего	66,7	33,3
Картофель	5,2	85,0
Овощные и бахчевые культуры – всего	6,2	87,9
из них:		
овощи открытого грунта – всего	6,2	87,9
в том числе:		
капуста, кроме цветной и брокколи	5,9	84,4
огурцы	-	99,8
свекла столовая	18,2	73,3
морковь столовая	4,7	92,2

**ВСЕРОССИЙСКОЙ СЕЛЬСКОХОЗЯЙСТВЕННОЙ ПЕРЕПИСИ
ОРГАНИЗАЦИЯМ**

(от всех сельскохозяйственных организаций)

в том числе		Подсобные сельскохозяйственные предприятия несельскохозяйственных организаций
малые предприятия (без микропредприятий)	микропредприятия	
28,2	34,3	24,2
31,8	41,6	9,3
45,8	28,6	5,0
16,1	71,7	5,3
33,3	39,6	11,8
-	63,6	36,4
21,8	32,3	17,8
44,5	29,3	5,4
45,9	25,4	4,7
41,3	25,2	6,6
...	-	-
29,9	33,0	0,3
54,8	23,7	3,5
58,0	42,0	-
-	-	-
-	-	-
33,3	-	-
33,3	-	-
51,1	33,9	9,8
49,7	38,2	5,9
49,7	38,2	5,8
32,8	51,6	9,7
-	99,8	0,2
61,6	11,7	8,4
44,1	48,1	3,1

ОСНОВНЫЕ ИТОГИ ПЕРЕПИСИ

	Сельскохозяйственные организации, не относящиеся к субъектам малого предпринимательства	Малые предприятия
лук репчатый	-	100
кабачки, патиссоны	-	-
продовольственные бахчевые культуры	-	100
Кормовые культуры - всего	17,4	76,5
из них:		
травы однолетние	7,7	88,0
травы многолетние	23,5	70,7
кормовые культуры на силос (без кукурузы)	64,9	17,3
Площади многолетних плодовых насаждений и ягодных культур - всего	-	61,9
в том числе:		
семечковые культуры - всего	-	100
из них:		
яблоня	-	100
груша	-	100
косточковые культуры - всего	-	100
из них:		
слива	-	100
вишня	-	100
черешня	-	100
орехоплодные культуры - всего	-	100
фундук	-	100
ягодники - всего ¹⁾	-	61,3
малина, ежевика	-	100
смородина всех видов	-	100
облепиха	-	61,0
Поголовье сельскохозяйственных животных:		
Крупный рогатый скот - всего	10,4	84,2
Молочный и мясной крупный рогатый скот	10,4	84,2
в том числе:		
взрослое поголовье	8,6	85,9
из него коровы	8,9	85,7
молодняк (кроме телят до 1 года)	14,9	78,6
телята (до 1 года)	7,7	88,2

ОСНОВНЫЕ ИТОГИ ПЕРЕПИСИ

в том числе		Подсобные сельскохозяйственные предприятия несельскохозяйственных организаций
малые предприятия (без микропредприятий)	микропредприятия	
100	-	-
-	-	100
100	-	-
42,6	33,9	6,2
52,2	35,8	4,3
23,0	47,7	5,8
14,2	3,1	17,8
-	61,9	38,1
-	100	-
-	100	-
-	100	-
-	100	-
-	100	-
-	100	-
-	100	-
-	100	-
-	100	-
-	100	-
-	61,3	38,7
-	100	-
-	100	-
-	61,0	39,0
41,1	43,1	5,4
41,1	43,0	5,4
40,2	45,8	5,5
40,9	44,8	5,4
39,6	39,0	6,5
44,5	43,7	4,1

ОСНОВНЫЕ ИТОГИ ПЕРЕПИСИ

	Сельскохозяйственные организации, не относящиеся к субъектам малого предпринимательства	Малые предприятия
Молочный крупный рогатый скот	31,8	48,2
в том числе:		
взрослое поголовье	25,5	53,3
из него коровы	26,2	53,0
молодняк (кроме телят до 1 года)	37,3	44,3
из него нетели	22,4	57,4
телята (до 1 года)	32,2	46,5
Мясной крупный рогатый скот	5,7	92,0
в том числе:		
взрослое поголовье	5,1	92,6
из него коровы	5,2	92,5
молодняк (кроме телят до 1 года)	7,6	89,7
телята (до 1 года)	4,7	93,4
Свиньи	79,4	19,4
в том числе:		
взрослое поголовье	84,3	15,0
в том числе основного стада	72,4	26,3
из него свиноматки основные	73,3	25,6
молодняк	78,8	20,0
из него:		
молодняк старше 4 месяцев на откорме	87,7	11,3
поросята до 4 месяцев	50,6	47,5
Овцы и козы - всего	5,7	89,2
Овцы	5,7	89,2
в том числе:		
взрослое поголовье	6,8	87,7
из него овцематки и ярки старше 1 года	5,2	88,6
молодняк	4,0	91,8
Козы	-	100
в том числе:		
взрослое поголовье	-	100
из него козوماتки и козочки старше 1 года	-	100
молодняк	-	100

ОСНОВНЫЕ ИТОГИ ПЕРЕПИСИ

в том числе		Подсобные сельскохозяйственные предприятия несельскохозяйственных организаций
малые предприятия (без микропредприятий)	микропредприятия	
26,2	22,0	20,0
29,7	23,6	21,2
30,4	22,6	20,8
23,2	21,0	18,4
50,1	7,3	20,3
26,0	20,6	21,3
44,4	47,6	2,3
42,3	50,3	2,3
43,1	49,5	2,3
44,9	44,8	2,7
46,8	46,6	2,0
19,2	0,2	1,2
14,4	0,6	0,7
25,5	0,9	1,3
25,4	0,3	1,1
19,9	0,1	1,2
11,3	0,1	1,0
47,2	0,2	2,0
36,9	52,3	5,1
36,9	52,2	5,1
34,0	53,7	5,6
35,7	52,8	6,2
42,0	49,8	4,3
-	100	-
-	100	-
-	100	-
-	100	-

ОСНОВНЫЕ ИТОГИ ПЕРЕПИСИ

	Сельскохозяйственные организации, не относящиеся к субъектам малого предпринимательства	Малые предприятия
Птица - всего	...	0,4
Птица сельскохозяйственная – всего	...	0,4
в том числе:		
куры - всего	...	0,2
из них:		
куры-несушки	...	0,4
петухи	...	100
молодняк кур (всех возрастов)	...	-
куры яичных пород	...	0,2
из них:		
куры-несушки	...	0,4
из них промышленного стада	...	-
петухи	...	100
молодняк кур(всех возрастов)	...	-
Лошади	2,7	92,2
в том числе:		
взрослое поголовье	4,5	88,8
из него кобылы	1,9	92,6
молодняк	1,2	95,3
Олени северные	-	-
в том числе:		
взрослое поголовье	-	-
молодняк (всех возрастов)	-	-
из общего поголовья оленей – ездовые олени	-	-
Пчелы медоносные (семьи)	-	91,2
Наличие сельскохозяйственной техники:	-	-
Тракторы	17,5	67,7
зерноуборочные	15,9	69,5
картофелеуборочные	11,1	88,9
кормоуборочные	22,6	61,3
Машины свеклоуборочные (без ботвоуборочных)	33,3	66,7
Установки доильные	29,0	64,5
Автомобили грузовые	21,4	57,8
Плуги	12,7	73,1
Косилки	9,6	78,6
Сеялки	18,3	68,0

ОСНОВНЫЕ ИТОГИ ПЕРЕПИСИ

Продолжение табл. 5

в том числе		Подсобные сельскохозяйственные предприятия несельскохозяйственных организаций
малые предприятия (без микропредприятий)	микропредприятия	
0,2	0,1	1,6
0,2	0,1	1,6
0,2	-	1,6
0,4	-	2,7
100	-	-
-	-	-
0,2	-	1,6
0,4	-	2,7
-	-	-
100	-	-
-	-	-
43,5	48,7	5,0
37,2	51,6	6,8
39,6	53,0	5,5
49,1	46,2	3,4
-	-	100
-	-	100
-	-	100
-	-	100
6,4	84,9	8,8
-	-	-
33,6	34,1	14,9
33,5	36,0	14,6
38,9	50,0	-
32,3	29,0	16,1
66,7	-	-
61,3	3,2	6,5
26,8	31,0	20,8
29,2	43,9	14,2
41,3	37,3	11,8
29,1	38,9	13,7

**6.ОСНОВНЫЕ ИТОГИ ВСЕРОССИЙСКОЙ
ПО КРЕСТЬЯНСКИМ (ФЕРМЕРСКИМ) ХОЗЯЙСТВАМ**

(на 1 июля)

	Крестьянские (фермерские) хозяйства и индивидуальные предприниматели	крестьянские (фермерские) хозяйства
Число хозяйств - всего	2283	1727
из них:		
осуществлявшие сельскохозяйственную деятельность в 2015 году	951	708
в процентах от общего числа соответствующей категории хозяйств	41,7	41,0
осуществлявшие сельскохозяйственную деятельность в I полугодии 2016 года	1095	823
в процентах от общего числа соответствующей категории хозяйств	48,0	47,7
Численность работников, занятых в хозяйствах, человек	3232	2417
из них занятых в сельскохозяйственном производстве	3224	2410
в том числе:		
члены КФХ (включая главу хозяйства), индивидуальные предприниматели	1236	975
члены семей глав хозяйств, не зарегистрированные как члены крестьянского (фермерского) хозяйства, помогающие члены семей индивидуальных предпринимателей	1162	849
наемные работники, занятые на постоянной основе	337	263
временные и сезонные работники	489	323
Общая земельная площадь, га	130450,1	105165,3
из нее сельскохозяйственные угодья	109667,1	85705,3
в том числе:		
пашня	29827,7	21114,1
сенокосы	29526,9	23957,6
пастбища	36109,5	29481,2
многолетние насаждения	93,3	61,5
залежь	14109,7	11090,9
Из общей площади сельскохозяйственных угодий фактически использовались, га	82059,4	64493,6
в процентах от общей площади сельскохозяйственных угодий соответствующей категории хозяйств	74,8	75,3

**СЕЛЬСКОХОЗЯЙСТВЕННОЙ ПЕРЕПИСИ
И ИНДИВИДУАЛЬНЫМ ПРЕДПРИНИМАТЕЛЯМ**
2016 года)

в том числе			Справочно: из графы 1 - хозяйства с численностью	
из них		индивидуальные предприниматели	до 16 человек	16-100 человек
юридические лица	главы крестьянских (фермерских) хозяйств			
11	1716	556	1088	7
6	702	243	888	7
54,5	40,9	43,7	81,6	100
5	818	272	1088	7
45,5	47,7	48,9	100	100
19	2398	815	3041	191
19	2391	814	3033	191
6	969	261	1227	9
4	845	313	1089	73
...	...	74	317	20
...	...	166	400	89
977,1	104188,2	25284,8	95176,3	5195,0
910,3	84795,0	23961,8	92257,8	5195,0
11,8	21102,3	8713,6	25838,4	3782,5
332,5	23625,1	5569,3	25618,8	1072,5
482,1	28999,1	6628,3	30874,4	256,0
1,1	60,4	31,8	93,0	-
82,8	11008,1	3018,8	9833,2	84,0
427,4	64066,2	17565,8	75810,7	4206,0
47,0	75,6	73,3	82,2	81,0

ОСНОВНЫЕ ИТОГИ ПЕРЕПИСИ

	Крестьянские (фермерские) хозяйства и индивидуальные предприниматели	крестьянские (фермерские) хозяйства
Посевная площадь под урожай 2016 г. - всего, га	23746,6	16120,6
в том числе:		
Зерновые и зернобобовые культуры - всего	17181,6	11060,6
из них:		
пшеница	10838,5	7211,7
рожь
ячмень	602,0	...
овес	4916,1	2643,9
гречиха	...	280,0
зернобобовые культуры
из них:		
горох
Картофель	527,6	441,9
Овощные и бахчевые культуры – всего	129,5	103,3
из них:		
овощи открытого грунта – всего	108,9	92,7
в том числе:		
капуста, кроме цветной и брокколи	49,9	43,6
огурцы	3,2	...
помидоры	...	1,3
свекла столовая	16,3	16,0
морковь столовая	26,8	24,3
лук репчатый	...	1,8
чеснок	0,1	0,1
кабачки, патиссоны	1,2	...
продовольственные бахчевые культуры	20,6	...
Кормовые культуры - всего	5908,0	4514,8
из них:		
травы однолетние	3884,3	2744,8
травы многолетние	2022,6	1768,9
кукуруза на корм	0,0	0,0
корнеплодные кормовые культуры, включая свеклу сахарную на корм скоту	1,1	1,1
Структура посевных площадей по видам сельскохозяйственных культур (в процентах от общей посевной площади соответствующей категории хозяйств)		
Зерновые и зернобобовые культуры - всего	72,4	68,6

ОСНОВНЫЕ ИТОГИ ПЕРЕПИСИ

Продолжение табл. 6

в том числе			Справочно: из графы 1 - хозяйства с численностью	
из них		индивидуальные предприниматели	до 16 человек	16-100 человек
юридические лица	главы крестьянских (фермерских) хозяйств			
11,6	16109,0	7626,0	20264,1	3482,5
-	11060,6	6121,0	14596,6	2585,0
-	7211,7	3626,8	9576,5	1262,0
-	-
-	602,0	-
-	2643,9	2272,2	3593,1	1323,0
-	280,0	-
-	...	-	...	-
-	...	-	...	-
3,3	438,7	85,7	472,1	55,5
1,7	101,6	26,2	100,5	29,0
1,7	91,0	16,2	81,9	27,0
0,1	43,5	6,4	41,3	8,6
...	2,7	0,5
0,4	0,9	...	1,3	0,5
0,2	15,7	0,3	15,1	1,2
0,3	23,9	2,5	16,4	10,4
0,1	1,7	...	1,8	0,8
-	0,1	-	0,1	-
...	0,7	0,5
-	18,6	2,0
6,6	4508,2	1393,2	5095,0	813,0
6,6	2738,2	1139,5	3071,3	813,0
-	1768,9	253,7	2022,6	-
-	0,0	-	0,0	-
-	1,1	-	1,1	-
-	68,7	80,3	72,0	74,2

ОСНОВНЫЕ ИТОГИ ПЕРЕПИСИ

	Крестьянские (фермерские) хозяйства и индивидуальные предприниматели	крестьянские (фермерские) хозяйства
из них:		
пшеница	45,6	44,7
рожь
ячмень	2,5	...
овес	20,7	16,4
гречиха	...	1,7
зернобобовые культуры
из них:		
горох
Картофель	2,2	2,7
Овощные и бахчевые культуры – всего	0,5	0,6
из них:		
овощи открытого грунта – всего	0,5	0,6
в том числе:		
капуста, кроме цветной и брокколи	0,2	0,3
огурцы	0,0	...
помидоры	...	0,0
свекла столовая	0,1	0,1
морковь столовая	0,1	0,2
лук репчатый	...	0,0
чеснок
кабачки, патиссоны	0,0	...
продовольственные бахчевые культуры	0,1	...
Кормовые культуры - всего	24,9	28,0
из них:		
травы однолетние	16,4	17,0
травы многолетние	8,5	11,0
кукуруза на корм	0,0	0,0
корнеплодные кормовые культуры, включая свеклу сахарную на корм скоту	0,0	0,0
Площади многолетних плодовых насаждений и ягодных культур - всего, га	14,1	8,3
в том числе:		
семечковые культуры - всего	5,6	1,2
из них:		
яблоня	...	-
груша	...	0,3
косточковые культуры - всего	2,2	...
из них:		
слива	0,9	...

ОСНОВНЫЕ ИТОГИ ПЕРЕПИСИ

Продолжение табл. 6

в том числе			Справочно: из графы 1 - хозяйства с численностью	
из них		индивидуальные предприниматели	до 16 человек	16-100 человек
юридические лица	главы крестьянских (фермерских) хозяйств			
-	44,8	47,6	47,3	36,2
-	-
-	3,0	-
-	16,4	29,8	17,7	38,0
-	1,7	-
-	...	-	...	-
-	...	-	...	-
28,3	2,7	1,1	2,3	1,6
14,7	0,6	0,3	0,5	0,8
14,7	0,6	0,2	0,4	0,8
0,9	0,3	0,1	0,2	0,2
...	0,0	0,0
3,5	0,0	...	0,0	0,0
2,1	0,1	0,0	0,1	0,0
2,8	0,1	0,0	0,1	0,3
1,2	0,0	...	0,0	0,0
-	...	-	0,0	-
0,9	0,0	...	0,0	0,0
-	0,1	...	0,1	0,1
57,0	28,0	18,3	25,1	23,3
57,0	17,0	14,9	15,2	23,3
-	11,0	3,3	10,0	-
-	0,0	-	0,0	-
-	0,0	-	0,0	-
0,4	7,9	5,8	14,1	-
0,2	1,0	4,4	5,6	-
-	-	-
-	0,3	-
-	2,2	-
-	0,9	-

ОСНОВНЫЕ ИТОГИ ПЕРЕПИСИ

	Крестьянские (фермерские) хозяйства и индивидуальные предприниматели	крестьянские (фермерские) хозяйства
вишня	0,8	...
черешня	0,1	0,1
абрикос	0,3	0,2
ягодники - всего ¹⁾	6,3	...
из них:		
земляника, клубника	4,0	4,0
малина, ежевика	0,8	...
смородина всех видов	1,3	...
крыжовник	0,0	-
рябина черноплодная	-	-
облепиха	0,2	0,2
Структура площадей многолетних плодовых насаждений и ягодных культур по видам плодово-ягодных насаждений (в процентах от общей площади плодово- ягодных насаждений соответствующей категории хозяйств)		
семечковые культуры	39,7	14,5
косточковые культуры	15,6	...
ягодники	44,7	...
Поголовье сельскохозяйственных животных, голов:		
Крупный рогатый скот -всего	49190	39273
Молочный и мясной крупный рогатый скот	49116	39199
в том числе:		
взрослое поголовье	23257	18802
из него коровы	21013	16931
молодняк (кроме телят до 1 года)	13718	10840
телята (до 1 года)	12141	9557
Молочный крупный рогатый скот	23605	18917
в том числе:		
взрослое поголовье	10815	8819
из него коровы	9972	8093
молодняк (кроме телят до 1 года)	6925	5456
из него нетели	1736	1424
телята (до 1 года)	5865	4642
Мясной крупный рогатый скот	25511	20282
в том числе:		
взрослое поголовье	12442	9983
из него коровы	11041	8838

ОСНОВНЫЕ ИТОГИ ПЕРЕПИСИ

Продолжение табл. 6

в том числе			Справочно: из графы 1 – хозяйства с численностью	
из них		индивидуальные предприниматели	до 16 человек	16-100 человек
юридические лица	главы крестьянских (фермерских) хозяйств			
-	0,8	-
-	0,1	-	0,1	-
-	0,2	0,1	0,3	-
...	6,3	-
-	4,0	-	4,0	-
...	0,8	-
...	1,3	-
-	-	0,0	0,0	-
-	-	-	-	-
-	0,2	-	0,2	-
50,0	12,7	75,9	39,7	-
-	15,6	-
...	44,7	-
291	38982	9917	48040	1150
291	38908	9917	47966	1150
133	18669	4455	22900	357
124	16807	4082	20686	327
73	10767	2878	13140	578
85	9472	2584	11926	215
82	18835	4688	22455	1150
34	8785	1996	10458	357
26	8067	1879	9645	327
22	5434	1469	6347	578
-	1424	312	1503	233
26	4616	1223	5650	215
209	20073	5229	25511	-
99	9884	2459	12442	-
98	8740	2203	11041	-

ОСНОВНЫЕ ИТОГИ ПЕРЕПИСИ

	Крестьянские (фермерские) хозяйства и индивидуальные предприниматели	крестьянские (фермерские) хозяйства
молодняк (кроме телят до 1 года)	6793	5384
телята (до 1 года)	6276	4915
Волы	74	74
из общего поголовья крупного рогатого скота:		
яки	323	323
Свиньи	3044	2204
в том числе:		
взрослое поголовье	907	617
в том числе основного стада	703	487
из него свиноматки основные	522	389
молодняк	2137	1587
из него:		
молодняк старше 4 месяцев на откорме	808	680
поросята до 4 месяцев	834	628
Овцы и козы - всего	91788	74266
Овцы	89916	72648
в том числе:		
взрослое поголовье	57051	45423
из него овцематки и ярки старше 1 года	51743	41259
молодняк	32865	27225
Козы	1872	1618
в том числе:		
взрослое поголовье	1037	885
из него козوماتки и козочки старше 1 года	819	702
молодняк	835	733
Птица - всего	10605	8397
Птица сельскохозяйственная - всего	9925	...
в том числе:		
куры - всего	8965	7562
из них:		
куры-несушки	4933	4107
петухи	238	204
молодняк кур (всех возрастов)	3794	3251
куры яичных пород	7800	6617
из них:		
куры-несушки	4333	3583
петухи	202	172
молодняк кур (всех возрастов)	3265	2862

ОСНОВНЫЕ ИТОГИ ПЕРЕПИСИ

Продолжение табл. 6

в том числе			Справочно: из графы 1 - хозяйства с численностью	
из них		индивидуальные предприниматели	до 16 человек	16-100 человек
юридические лица	главы крестьянских (фермерских) хозяйств			
51	5333	1409	6793	-
59	4856	1361	6276	-
-	74	-	74	-
-	323	-	323	-
...	...	840	2729	315
-	617	290	847	60
-	487	216	643	60
-	389	133	469	53
...	...	550	1882	255
...	...	128	802	6
-	628	206	741	93
554	73712	17522	90159	1629
554	72094	17268	88288	1628
387	45036	11628	56219	832
380	40879	10484	51075	668
167	27058	5640	32069	796
-	1618	254
-	885	152
-	702	117	819	-
-	733	102	835	-
33	8364	2208	10492	113
...	9812	113
33	7529	1403	8855	110
25	4082	826	4828	105
...	...	34	233	5
7	3244	543	3794	-
-	6617	1183	7690	110
-	3583	750	4228	105
-	172	30	197	5
-	2862	403	3265	-



ОСНОВНЫЕ ИТОГИ ПЕРЕПИСИ

	Крестьянские (фермерские) хозяйства и индивидуальные предприниматели	крестьянские (фермерские) хозяйства
куры мясных и мясо-яичных пород	1165	945
из них:		
куры-несушки	600	...
петухи	36	...
молодняк кур (всех возрастов)	529	...
из них бройлеры	215	...
утки	80	62
гуси	413	320
индейки	459	293
цесарки	8	-
Прочие виды птицы - всего	680	...
перепелки	680	...
Лошади	11511	8333
в том числе:		
взрослое поголовье	6572	4785
из него кобылы	4660	3345
молодняк	4939	3548
Олени северные	5	5
в том числе:		
взрослое поголовье	5	5
Кролики домашние	1106	1086
Пчелы медоносные (семьи), шт.	984	779
Наличие сельскохозяйственной техники, шт.:		
Тракторы	1082	847
Комбайны:		
зерноуборочные	81	59
картофелеуборочные	7	6
кормоуборочные	5	5
Установки доильные	7	...
Автомобили грузовые	466	352
Плуги	422	343
Косилки	753	610
Сеялки	173	137

ОСНОВНЫЕ ИТОГИ ПЕРЕПИСИ

Продолжение табл. 6

в том числе			Справочно: из графы 1 - хозяйства с численностью	
из них		индивидуальные предприниматели	до 16 человек	16-100 человек
юридические лица	главы крестьянских (фермерских) хозяйств			
33	912	220	1165	-
...	600	-
...	36	-
...	529	-
-	215	-
-	62	18	80	-
-	320	93
-	293	166
-	-	8	8	-
-	680	-
-	680	-
146	8187	3178	11285	226
55	4730	1787	6481	91
48	3297	1315	4586	74
91	3457	1391	4804	135
-	5	-	5	-
-	5	-	5	-
-	1086	20	1096	10
20	759	205
10	837	235	1049	22
-	59	22	73	5
-	6	...	5	...
-	5	-	4	...
...	7	-
4	348	114	453	4
...	341	79	400	14
5	605	143	734	10
...	136	36	162	7

ОСНОВНЫЕ ИТОГИ ПЕРЕПИСИ

	Крестьянские (фермерские) хозяйства и индивидуальные предприниматели	крестьянские (фермерские) хозяйства
В среднем на одно хозяйство:		
численность работников, человек ²⁾	3	3
общая земельная площадь, га	57,1	60,9
площадь сельскохозяйственных угодий, га	48,0	49,6
общая посевная площадь сельскохозяйственных культур под урожай 2016 г., га ³⁾	81,6	73,3
поголовье сельскохозяйственных животных, голов ⁴⁾ :		
крупный рогатый скот	55	56
из него коровы	25	25
свиньи	12	11
птица	73	74

¹⁾ Включая ягодники в междурядьях сада.

²⁾ В расчете на одно хозяйство, осуществлявшее сельскохозяйственную деятельность в I полугодии 2016 г.

³⁾ В расчете на одно хозяйство, имевшее общую посевную площадь.

⁴⁾ В расчете на одно хозяйство, имевшее поголовье скота соответствующего вида.

ОСНОВНЫЕ ИТОГИ ПЕРЕПИСИ

Продолжение табл. 6

в том числе			Справочно: из графы 1 - хозяйства с численностью	
из них		индивидуальные предприниматели	до 16 человек	16-100 человек
юридические лица	главы крестьянских (фермерских) хозяйств			
4	3	3	3	27
88,8	60,7	45,5	87,5	742,1
82,8	49,4	43,1	84,8	742,1
2,3	74,9	107,4	71,1	580,4
58	56	52	54	192
25	25	23	24	65
5	11	12	11	79
33	75	69	74	38

**7. СТРУКТУРА ОСНОВНЫХ ПОКАЗАТЕЛЕЙ
ВСЕРОССИЙСКОЙ СЕЛЬСКОХОЗЯЙСТВЕННОЙ
ПЕРЕПИСИ ПО КРЕСТЬЯНСКИМ (ФЕРМЕРСКИМ)
ХОЗЯЙСТВАМ И ИНДИВИДУАЛЬНЫМ
ПРЕДПРИНИМАТЕЛЯМ**

(на 1 июля 2016 года; в процентах от крестьянских (фермерских)
хозяйств и индивидуальных предпринимателей)

	Крестьян- ские (фермер- ские) хозяйства	в том числе		Индиви- дуальные предп- ринима- тели	Крестьянские (фермерские) хозяйства и индивидуальные предприниматели с численностью	
		юриди- ческие лица	главы крестьян- ских (фермер- ских) хозяйств		до 16 человек	16-100 человек
Общая земельная площадь	80,6	0,7	79,9	19,4	73,0	4,0
из нее сельскохозяйствен- ные угодья	78,2	0,8	77,3	21,8	84,1	4,7
в том числе:						
пашня	70,8	0,0	70,7	29,2	86,6	12,7
сенокосы	81,1	1,1	80,0	18,9	86,8	3,6
пастбища	81,6	1,3	80,3	18,4	85,5	0,7
многолетние насаждения	65,9	1,2	64,7	34,1	99,7	-
залежь	78,6	0,6	78,0	21,4	69,7	0,6
Посевная площадь под урожай 2016 г. - всего	67,9	0,0	67,8	32,1	85,3	14,7
в том числе:						
Зерновые и зернобобовые культуры - всего	64,4	-	64,4	35,6	85,0	15,0
из них:						
пшеница	66,5	-	66,5	33,5	88,4	11,6
рожь	...	-	-
ячмень	98,0	-	98,0	2,0	100,0	-
овес	53,8	-	53,8	46,2	73,1	26,9
гречиха	...	-	-
зернобобовые культуры	...	-	...	-	...	-
из них:						
горох	...	-	...	-	...	-
Картофель	83,8	0,6	83,1	16,2	89,5	10,5
Овощные и бахче- вые культуры – всего	79,8	1,3	78,5	20,2	77,6	22,4

ОСНОВНЫЕ ИТОГИ ПЕРЕПИСИ

Продолжение табл. 7

	Крестьянские (фермерские) хозяйства	в том числе		Индивидуальные предприниматели	Крестьянские (фермерские) хозяйства и индивидуальные предприниматели с численностью	
		юридические лица	главы крестьянских (фермерских) хозяйств		до 16 человек	16-100 человек
из них:						
овощи открытого грунта – всего	85,1	1,6	83,6	14,9	75,2	24,8
в том числе:						
капуста, кроме цветной и брокколи	87,3	0,2	87,1	12,7	82,8	17,2
огурцы	84,1	3,1	81,0	15,9	84,4	15,6
помидоры	70,3	22,0	48,4	29,7	72,5	27,5
свекла столовая	98,0	1,5	96,5	2,0	92,6	7,4
морковь столовая	90,6	1,2	89,4	9,4	61,2	38,8
лук репчатый	69,2	5,4	63,8	30,8	69,2	30,8
чеснок	100	-	100	-	100	-
кабачки, патиссоны	53,7	8,3	45,5	46,3	58,7	41,3
продовольственные бахчевые культуры	51,5	-	51,5	48,5	90,3	9,7
Кормовые культуры - всего	76,4	0,1	76,3	23,6	86,2	13,8
из них:						
травы однолетние	70,7	0,2	70,5	29,3	79,1	20,9
травы многолетние	87,5	-	87,5	12,5	100	-
кукуруза на корм	100	-	100	-	100	-
корнеплодные кормовые культуры, включая свеклу сахарную на корм скоту	100	-	100	-	100	-
Площади многолетних плодовых насаждений и ягодных культур - всего	58,9	2,8	56,0	41,1	100	-
в том числе:						
семечковые культуры - всего	21,4	3,6	17,9	78,6	100	-
из них:						
яблоня	-	-	-	100	...	-
груша	...	-	60,0	40,0	...	-

ОСНОВНЫЕ ИТОГИ ПЕРЕПИСИ

Продолжение табл. 7

	Крестьянские (фермерские) хозяйства	в том числе		Индивидуальные предприниматели	Крестьянские (фермерские) хозяйства и индивидуальные предприниматели с численностью	
		юридические лица	главы крестьянских (фермерских) хозяйств		до 16 человек	16-100 человек
косточковые культуры - всего	50,0	-	50,0	50,0	100	-
из них:						
слива	33,3	-	33,3	66,7	100	-
вишня	62,5	-	62,5	37,5	100	-
черешня	100	-	100	-	100	-
абрикос	66,7	-	66,7	33,3	100	-
ягодники - всего ¹⁾	95,2	3,2	92,1	4,8	100	-
из них:						
земляника, клубника	100	-	100	-	100	-
малина, ежевика	96,4	12,0	84,3	3,6	100	-
смородина всех видов	80,0	8,0	72,0	20,0	100	-
крыжовник	-	-	-	100	100	-
облепиха	100	-	100	-	100	-
Поголовье сельскохозяйственных животных:						
Крупный рогатый скот - всего	79,8	0,6	79,2	20,2	97,7	2,3
Молочный и мясной крупный рогатый скот	79,8	0,6	79,2	20,2	97,7	2,3
в том числе:						
взрослое поголовье	80,8	0,6	80,3	19,2	98,5	1,5
из него коровы	80,6	0,6	80,0	19,4	98,4	1,6
молодняк (кроме телят до 1 года)	79,0	0,5	78,5	21,0	95,8	4,2
телята (до 1 года)	78,7	0,7	78,0	21,3	98,2	1,8
Молочный крупный рогатый скот	80,1	0,3	79,8	19,9	95,1	4,9
в том числе:						
взрослое поголовье	81,5	0,3	81,2	18,5	96,7	3,3
из него коровы	81,2	0,3	80,9	18,8	96,7	3,3
молодняк (кроме телят до 1 года)	78,8	0,3	78,5	21,2	91,7	8,3
из него нетели	82,0	-	82,0	18,0	86,6	13,4
телята (до 1 года)	79,1	0,4	78,7	20,9	96,3	3,7

ОСНОВНЫЕ ИТОГИ ПЕРЕПИСИ

Продолжение табл. 7

	Крестьянские (фермерские) хозяйства	в том числе		Индивидуальные предприниматели	Крестьянские (фермерские) хозяйства и индивидуальные предприниматели с численностью	
		юридические лица	главы крестьянских (фермерских) хозяйств		до 16 человек	16-100 человек
Мясной крупный рогатый скот	79,5	0,8	78,7	20,5	100	-
в том числе:						
взрослопоголовье	80,2	0,8	79,4	19,8	100	-
из него коровы	80,0	0,9	79,2	20,0	100	-
молодняк (кроме телят до 1 года)	79,3	0,8	78,5	20,7	100	-
телята (до 1 года)	78,3	0,9	77,4	21,7	100	-
Волы	100	-	100	-	100	-
из общеголовья крупного рогатого скота:						
яки	100	-	100	-	100	-
Свиньи	72,4	0,2	72,2	27,6	89,7	10,3
в том числе:						
взрослое поголовье	68,0	-	68,0	32,0	93,4	6,6
в том числе основного стада	69,3	-	69,3	30,7	91,5	8,5
из него свиноматки						
основные	74,5	-	74,5	25,5	89,8	10,2
молодняк	74,3	0,2	74,0	25,7	88,1	11,9
из него:						
молодняк старше 4 месяцев на откорме	84,2	0,6	83,5	15,8	99,3	0,7
поросята до 4 месяцев	75,3	-	75,3	24,7	88,8	11,2
Овцы и козы - всего	80,9	0,6	80,3	19,1	98,2	1,8
Овцы	80,8	0,6	80,2	19,2	98,2	1,8
в том числе:						
взрослопоголовье	79,6	0,7	78,9	20,4	98,5	1,5
из него овцематки и ярки старше 1 года	79,7	0,7	79,0	20,3	98,7	1,3
молодняк	82,8	0,5	82,3	17,2	97,6	2,4
Козы	86,4	-	86,4	13,6	99,9	0,1
в том числе:						
взрослое поголовье	85,3	-	85,3	14,7	99,9	0,1

ОСНОВНЫЕ ИТОГИ ПЕРЕПИСИ

Продолжение табл. 7

	Крестьянские (фермерские) хозяйства	в том числе		Индивидуальные предприниматели	Крестьянские (фермерские) хозяйства и индивидуальные предприниматели с численностью	
		юридические лица	главы крестьянских (фермерских) хозяйств		до 16 человек	16-100 человек
из него:						
козوماتки и козочки старше 1 года	85,7	-	85,7	14,3	100	-
молодняк	87,8	-	87,8	12,2	100	-
Птица - всего	79,2	0,3	78,9	20,8	98,9	1,1
Птица сельскохозяйственная - всего	83,0	0,3	82,7	17,0	98,9	1,1
в том числе:						
куры - всего	84,4	0,4	84,0	15,6	98,8	1,2
из них:						
куры-несушки	83,3	0,5	82,7	16,7	97,9	2,1
петухи	85,7	0,4	85,3	14,3	97,9	2,1
молодняк кур (всех возрастов)	85,7	0,2	85,5	14,3	100,0	-
куры яичных пород	84,8	-	84,8	15,2	98,6	1,4
из них:						
куры-несушки	82,7	-	82,7	17,3	97,6	2,4
петухи	85,1	-	85,1	14,9	97,5	2,5
молодняк кур (всех возрастов)	87,7	-	87,7	12,3	100	-
куры мясных и мясо-яичных пород	81,1	2,8	78,3	18,9	100	-
из них:						
куры-несушки	87,3	4,2	83,2	12,7	100	-
петухи	88,9	2,8	86,1	11,1	100	-
молодняк кур (всех возрастов)	73,5	1,3	72,2	26,5	100	-
из них						
бройлеры	53,5	-	53,5	46,5	100	-
утки	77,5	-	77,5	22,5	100	-
гуси	77,5	-	77,5	22,5	99,5	0,5
индейки	63,8	-	63,8	36,2	99,8	0,2
цесарки	-	-	-	100	100	-
Прочие виды птицы - всего	23,5	-	23,5	76,5	100	-
перепелки	23,5	-	23,5	76,5	100	-
Лошади	72,4	1,3	71,1	27,6	98,0	2,0

ОСНОВНЫЕ ИТОГИ ПЕРЕПИСИ

Продолжение табл. 7

	Крестьянские (фермерские) хозяйства	в том числе		Индивидуальные предприниматели	Крестьянские (фермерские) хозяйства и индивидуальные предприниматели с численностью	
		юридические лица	главы крестьянских (фермерских) хозяйств		до 16 человек	16-100 человек
в том числе:						
взрослое поголовье	72,8	0,8	72,0	27,2	98,6	1,4
из него кобылы	71,8	1,0	70,8	28,2	98,4	1,6
молодняк	71,8	1,8	70,0	28,2	97,3	2,7
Олени северные	100	-	100	-	100	-
в том числе:						
взрослое поголовье	100	-	100	-	100	-
Кролики домашние	98,2	-	98,2	1,8	99,1	0,9
Пчелы медоносные (семьи)	79,2	2,0	77,1	20,8	99,8	0,2
Наличие сельскохозяйственной техники:						
Тракторы	78,3	0,9	77,4	21,7	97,0	2,0
Комбайны:						
зерноуборочные	72,8	-	72,8	27,2	90,1	6,2
картофелеуборочные	85,7	-	85,7	14,3	71,4	28,6
кормоуборочные	100	-	100	-	80,0	20,0
Установки доильные	71,4	14,3	57,1	28,6	100	-
Автомобили грузовые	75,5	0,9	74,7	24,5	97,2	0,9
Плуги	81,3	0,5	80,8	18,7	94,8	3,3
Косилки	81,0	0,7	80,3	19,0	97,5	1,3
Сеялки	79,2	0,6	78,6	20,8	93,6	4,0

¹⁾Включая ягодники в междурядьях сада.

**8. ОСНОВНЫЕ ИТОГИ ВСЕРОССИЙСКОЙ
ПО ЛИЧНЫМ ПОДСОБНЫМ И ДРУГИМ**

(на 1 июля 2016 года)

	Личные подсобные и другие индивидуальные хозяйства граждан	личные подсобные
Число хозяйств - всего	185691	141575
из них производившие сельскохозяйственную продукцию в I полугодии 2016 г.	146413	109349
в процентах от общего числа соответствующей категории хозяйств	78,8	77,2
Число хозяйств с заброшенными земельными участками (пустующими домами)	18162	16306
в процентах от общего числа соответствующей категории хозяйств	9,8	11,5
Общая земельная площадь, га	206219,0	199907,2
из нее сельскохозяйственные угодья	198035,6	193518,4
в том числе:		
пашня	9353,0	8268,0
сенокосы	111530,2	109738,9
пастбища	38227,0	37789,8
многолетние насаждения	263,2	156,9
залежь	38662,2	37564,9
Из общей площади сельскохозяйственных угодий фактически использовались, га	159373,4	155953,6
в процентах от общей площади сельскохозяйственных угодий соответствующей категории хозяйств	80,5	80,6
Посевная площадь под урожай 2016 г. - всего, га	9331,2	8249,7
в том числе:		
Зерновые и зернобобовые культуры - всего	703,7	703,7
Технические культуры - всего	0,2	...
Картофель	6997,9	6117,4
Овощные и бахчевые культуры - всего	638,4	448,9
из них:		
овощи открытого грунта - всего	502,0	366,8
в том числе:		
капуста, кроме цветной и брокколи	124,5	95,8

**СЕЛЬСКОХОЗЯЙСТВЕННОЙ ПЕРЕПИСИ
ИНДИВИДУАЛЬНЫМ ХОЗЯЙСТВАМ ГРАЖДАН**

в том числе хозяйства			Личные подсобные хозяйства в процентах от личных подсобных и других индивидуальных хозяйств граждан
граждан, имеющих земельные участки для индивидуального жилищного строительства ¹⁾	граждан, имеющих земельные участки (садовые, дачные и другие), не входящих в некоммерческие объединения	граждан, не имеющих земли, но имеющих сельскохозяйственных животных	
43037	1057	22	76,2
36155	887	22	74,7
84,0	83,9	100	x
1756	100	x	89,8
4,1	9,5	x	x
6257,0	54,9	-	96,9
4476,1	41,1	-	97,7
1063,7	21,3	-	88,4
1789,0	2,3	-	98,4
437,2	-	-	98,9
104,7	1,7	-	59,6
1081,6	15,8	-	97,2
3394,6	25,2	-	97,9
75,8	61,5	-	x
1060,2	21,3	-	88,4
-	-	-	100
...	-	-	99,7
862,2	18,3	-	87,4
186,5	3,0	-	70,3
133,3	1,9	-	73,1
28,4	0,4	-	76,9

ОСНОВНЫЕ ИТОГИ ПЕРЕПИСИ

	Личные подсобные и другие индивидуальные хозяйства граждан	личные подсобные
капуста цветная и брокколи	2,1	1,3
огурцы	34,9	26,9
помидоры	80,7	60,6
свекла столовая	42,8	29,8
морковь столовая	57,2	41,3
лук репчатый	36,4	27,4
чеснок	23,5	18,2
кабачки, патиссоны	27,3	18,1
овощи закрытого грунта - всего	134,7	80,6
из них:		
огурцы	52,7	32,9
помидоры	62,2	38,2
продовольственные бахчевые культуры	1,8	1,5
Кормовые культуры - всего	990,9	979,5
из них:		
травы однолетние	960,2	948,8
травы многолетние	29,7	29,7
корнеплодные кормовые культуры, включая свеклу сахарную на корм скоту	0,9	0,9
Структура посевных площадей по видам сельскохозяйственных культур (в процентах от общей посевной площади соответствующей категории хозяйств)		
Зерновые и зернобобовые культуры - всего	7,5	8,5
Технические культуры - всего
Картофель	75,0	74,2
Овощные и бахчевые культуры - всего	6,8	5,4
из них:		
овощи открытого грунта - всего	5,4	4,4
в том числе:		
капуста, кроме цветной и брокколи	1,3	1,2
капуста цветная и брокколи	0,0	0,0
огурцы	0,4	0,3
помидоры	0,9	0,7
свекла столовая	0,5	0,4
морковь столовая	0,6	0,5
лук репчатый	0,4	0,3

ОСНОВНЫЕ ИТОГИ ПЕРЕПИСИ

Продолжение табл. 8

в том числе хозяйства			Личные подсобные хозяйства в процентах от личных подсобных и других индивидуальных хозяйств граждан
граждан, имеющих земельные участки для индивидуального жилищного строительства ¹⁾	граждан, имеющих земельные участки (садовые, дачные и другие), не входящих в некоммерческие объединения	граждан, не имеющих земли, но имеющих сельскохозяйственных животных	
0,8	0,0	-	61,6
8,0	0,1	-	76,9
20,0	0,2	-	75,1
12,7	0,2	-	69,7
15,5	0,3	-	72,3
8,8	0,2	-	75,4
5,3	0,0	-	77,5
9,0	0,2	-	66,3
53,0	1,1	-	59,9
19,4	0,4	-	62,4
23,5	0,5	-	61,4
0,3	0,0	-	85,3
11,4	-	-	98,8
11,4	-	-	98,8
-	-	-	100
-	-	-	100
-	-	-	x
...	-	-	x
81,3	86,0	-	x
17,6	14,0	-	x
12,6	9,0	-	x
2,7	1,7	-	x
0,1	0,0	-	x
0,8	0,3	-	x
1,9	0,8	-	x
1,2	1,1	-	x
1,5	1,6	-	x
0,8	0,8	-	x

x



ОСНОВНЫЕ ИТОГИ ПЕРЕПИСИ

	Личные подсобные и другие индивидуальные хозяйства граждан	личные подсобные
чеснок	0,3	0,2
кабачки, патиссоны	0,3	0,2
овощи закрытого грунта - всего	1,4	1,0
из них:		
огурцы	0,6	0,4
помидоры	0,7	0,5
продовольственные бахчевые культуры-всего	0,0	0,0
Кормовые культуры - всего	10,6	11,9
из них:		
травы однолетние	10,3	11,5
травы многолетние	0,3	0,4
корнеплодные кормовые культуры, включая свеклу сахарную на корм скоту	0,0	0,0
Площади многолетних плодовых насаждений и ягодных культур - всего,га	252,5	151,1
в том числе:		
семечковые культуры - всего	31,3	19,6
из них:		
яблоня	0,0	0,0
груша	4,5	2,6
косточковые культуры - всего	82,7	48,6
из них:		
слива	24,2	13,9
вишня	48,6	27,6
черешня	0,4	0,2
абрикос	1,3	0,8
орехоплодные культуры - всего	0,0	0,0
фундук	0,0	0,0
ягодники - всего	138,6	82,9
из них:		
земляника, клубника	26,9	11,8
малина, ежевика	58,6	35,2
смородина всех видов	31,5	23,4
крыжовник	6,0	4,4
рябина черноплодная	1,2	0,6
облепиха	6,4	3,4

ОСНОВНЫЕ ИТОГИ ПЕРЕПИСИ

Продолжение табл. 8

в том числе хозяйства			Личные подсобные хозяйства в процентах от личных подсобных и других индивидуальных хозяйств граждан
граждан, имеющих земельные участки для индивидуального жилищного строительства ¹⁾	граждан, имеющих земельные участки (садовые, дачные и другие), не входящих в некоммерческие объединения	граждан, не имеющих земли, но имеющих сельскохозяйственных животных	
0,5	0,2	-	x
0,8	0,8	-	x
5,0	5,0	-	x
1,8	2,1	-	x
2,2	2,3	-	x
0,0	0,0	-	x
1,1	-	-	x
1,1	-	-	x
-	-	-	x
-	-	-	x
99,8	1,6	-	59,8
...	0,2	-	62,6
...	-	-	23,9
...	0,0	-	56,9
33,8	0,3	-	58,8
10,2	0,1	-	57,6
20,8	0,2	-	56,8
0,1	-	-	66,4
0,4	-	-	67,1
...	-	-	69,7
...	-	-	69,7
54,5	1,1	-	59,8
14,8	0,2	-	44,1
22,9	0,5	-	60,1
7,8	0,3	-	74,3
1,6	0,0	-	73,0
...	...	-	49,6
3,0	0,1	-	52,9

ОСНОВНЫЕ ИТОГИ ПЕРЕПИСИ

	Личные подсобные и другие индивидуальные хозяйства граждан	личные подсобные
Структура площадей многолетних пло- довых насаждений и ягодных культур по видам плодово-ягодных насаждений (в процентах от общей площади плодово- ягодных насаждений соответствующей категории хозяйств)		
семечковые культуры	12,4	13,0
косточковые культуры	32,7	32,2
орехоплодные культуры	0,0	0,0
ягодники	54,9	54,9
Поголовье сельскохозяйственных животных, голов:		
Крупный рогатый скот - всего	271420	265823
Молочный и мясной крупный рогатый скот	271379	265783
в том числе:		
взрослое поголовье	114479	111812
из него коровы	104686	102500
молодняк (кроме телят до 1 года)	77132	75730
телята (до 1 года)	79768	78241
Молочный крупный рогатый скот	180696	176751
в том числе:		
взрослое поголовье	76278	74351
из него коровы	70219	68601
молодняк (кроме телят до 1 года)	50869	49901
из него нетели	8663	8517
телята (до 1 года)	53549	52499
Мясной крупный рогатый скот	90683	89032
в том числе:		
взрослое поголовье	38201	37461
из него коровы	34467	33899
молодняк (кроме телят до 1 года)	26263	25829
телята (до 1 года)	26219	25742
Волы	41	...
из общего поголовья крупного рогатого скота:		
яки	1910	1833
Свиньи	34803	33282
в том числе:		
взрослое поголовье	11331	10835

ОСНОВНЫЕ ИТОГИ ПЕРЕПИСИ

Продолжение табл.8

в том числе хозяйства			Личные подсобные хозяйства в процентах от личных подсобных и других индивидуальных хозяйств граждан
граждан, имеющих земельные участки для индивидуального жилищного строительства ¹⁾	граждан, имеющих земельные участки (садовые, дачные и другие), не входящих в некоммерческие объединения	граждан, не имеющих земли, но имеющих сельскохозяйственных животных	
...	11,0	-	x
33,8	17,7	-	x
...	-	-	x
54,6	71,3	-	x
5386	85	126	97,9
5385	85	126	97,9
2567	44	56	97,7
2108	27	51	97,9
1348	23	31	98,2
1470	18	39	98,1
3904	17	24	97,8
1908	6	13	97,5
1600	6	12	97,7
955	98,1
146	-	-	98,3
1041	98,0
1481	68	102	98,2
659	38	43	98,1
508	21	39	98,4
393	15	26	98,3
429	15	33	98,2
...	-	-	97,6
77	-	-	96,0
1481	95,6
489	95,6

ОСНОВНЫЕ ИТОГИ ПЕРЕПИСИ

	Личные подсобные и другие индивидуальные хозяйства граждан	личные подсобные
из него свиноматки основные	3699	3546
молодняк	23472	22447
из него:		
молодняк старше 4 месяцев на откорме	16753	15992
поросята до 4 месяцев	6719	6455
Овцы и козы - всего	121239	118564
Овцы	106454	104772
в том числе:		
взрослое поголовье	63402	62444
из него овцематки и ярки старше 1 года	55422	54646
молодняк	43052	42328
Козы	14785	13792
в том числе:		
взрослое поголовье	8820	8198
из него козوماتки и козочки старше 1 года	6629	6266
молодняк	5965	5594
Птица - всего	235433	209234
Птица сельскохозяйственная - всего	234722	208528
в том числе:		
куры - всего	222951	197827
из них:		
куры-несушки	177373	156636
петухи	13578	12080
молодняк кур (всех возрастов)	32000	29111
куры яичных пород	197557	178301
из них:		
куры-несушки	161149	144736
петухи	12232	11086
молодняк кур (всех возрастов)	24176	22479
куры мясных и мясо-яичных пород	25394	19526
из них:		
куры-несушки	16224	11900
петухи	1346	994
молодняк кур (всех возрастов)	7824	6632
из них бройлеры	5113	4461
утки	2034	1861
гуси	6034	5448
индейки	3436	3148

ОСНОВНЫЕ ИТОГИ ПЕРЕПИСИ

Продолжение табл.8

в том числе хозяйства			Личные подсобные хозяйства в процентах от личных подсобных и других индивидуальных хозяйств граждан
граждан, имеющих земельные участки для индивидуального жилищного строительства ¹⁾	граждан, имеющих земельные участки (садовые, дачные и другие), не входящих в некоммерческие объединения	граждан, не имеющих земли, но имеющих сельскохозяйственных животных	
151	95,9
992	...	-	95,6
739	...	-	95,5
253	...	-	96,1
2653	13	9	97,8
1673	-	9	98,4
...	-	...	98,5
...	-	...	98,6
...	-	...	98,3
980	13	-	93,3
616	6	-	92,9
359	4	-	94,5
364	7	-	93,8
25744	445	10	88,9
25739	445	10	88,8
24678	436	10	88,7
20423	304	10	88,3
1476	22	-	89,0
2779	110	-	91,0
18955	291	10	90,3
16154	89,8
1134	...	-	90,6
1667	30	-	93,0
5723	145	-	76,9
4269	55	-	73,3
342	10	-	73,8
1112	80	-	84,8
572	80	-	87,2
173	-	-	91,5
577	9	-	90,3
288	-	-	91,6

ОСНОВНЫЕ ИТОГИ ПЕРЕПИСИ

	Личные подсобные и другие индивидуальные хозяйства граждан	личные подсобные
цесарки	267	244
Прочие виды птицы - всего	711	706
перепелки	711	706
Лошади	35865	35215
в том числе:		
взрослое поголовье	22102	21671
из него кобылы	15326	15017
молодняк	13763	13544
Олени северные	67	67
в том числе:		
взрослое поголовье	51	51
молодняк (всех возрастов)	16	16
Кролики домашние	18265	16355
Пчелы медоносные (семьи), шт.	9752	8906
Наличие сельскохозяйственной техники, шт.:		
Тракторы	10738	10503
Газонокосилки	2609	1849
Мотоблоки, мотокультиваторы со сменными орудиями	5242	4174
Автомобили грузовые	13808	10988
Автомобили легковые	71102	48761
Мотоциклы	6435	5794
Установки доильные	82	...
Сепараторы для молока	9842	9619
Мукомольное оборудование и крупорушки	792	779

¹⁾ Хозяйства граждан, имевшие земельные участки площадью 4 и более соток и занимавшиеся сельскохозяйственным производством.

ОСНОВНЫЕ ИТОГИ ПЕРЕПИСИ

Продолжение табл.8

в том числе хозяйства			Личные подсобные хозяйства в процентах от личных подсобных и других индивидуальных хозяйств граждан
граждан, имеющих земельные участки для индивидуального жилищного строительства ¹⁾	граждан, имеющих земельные участки (садовые, дачные и другие), не входящих в некоммерческие объединения	граждан, не имеющих земли, но имеющих сельскохозяйственных животных	
23	-	-	91,4
5	-	-	99,3
5	-	-	99,3
573	14	63	98,2
387	8	36	98,0
278	4	27	98,0
186	6	27	98,4
-	-	-	100
-	-	-	100
-	-	-	100
1882	28	-	89,5
846	-	-	91,3
226	7	...	97,8
729	31	-	70,9
994	74	-	79,6
2787	79,6
21922	415	4	68,6
572	69	-	90,0
...	-	-	98,8
219	4	-	97,7
...	-	...	98,4

**9.ОСНОВНЫЕ ИТОГИ ВСЕРОССИЙСКОЙ
СЕЛЬСКОХОЗЯЙСТВЕННОЙ ПЕРЕПИСИ
ПО ЛИЧНЫМ ПОДСОБНЫМ ХОЗЯЙСТВАМ И ИХ
РАСПРЕДЕЛЕНИЕ ПО ЦЕЛЯМ ПРОИЗВОДСТВА
СЕЛЬСКОХОЗЯЙСТВЕННОЙ ПРОДУКЦИИ**
(на 1 июля 2016 года)

	Личные подсобные хозяйства по целям производства:		Справочно: в процентах от соответствующих показателей личных подсобных хозяйств
	самообеспечение продовольствием	дополнительный источник денежных средств	дополнительный источник денежных средств
Число хозяйств, производивших сельскохозяйственную продукцию в I полугодии 2016 года	109349	16778	15,3
в процентах от общего числа личных подсобных хозяйств	100	15,3	x
Общая земельная площадь, га	182386,5	85392,3	42,7
Из общей площади сельскохозяйственных угодий фактически использовались, га	153219,1	72537,5	46,5
Посевная площадь под урожай 2016 г. - всего, га	8249,7	2603,4	31,6
в том числе:			
Зерновые и зернобобовые культуры - всего	703,7	574,2	81,6
Технические культуры - всего	0,2	0,0	10,5
Картофель	6117,4	1404,7	23,0
Овощные и бахчевые культуры - всего	448,9	83,3	18,5
в том числе:			
капуста, кроме цветной и брокколи	95,8	21,9	22,9
капуста цветная и брокколи	1,3	0,2	18,0
огурцы	26,9	4,4	16,5

ОСНОВНЫЕ ИТОГИ ПЕРЕПИСИ

Продолжение табл. 9

	Личные подсобные хозяйства по целям производства:		Справочно: в процентах от соответствующих показателей личных подсобных хозяйств
	самообеспечение продовольствием	дополнительный источник денежных средств	дополнительный источник денежных средств
помидоры	60,6	10,3	17,1
свекла столовая	29,8	5,1	17,2
морковь столовая	41,3	7,1	17,1
лук репчатый	27,4	5,2	19,0
чеснок	18,2	3,5	19,3
кабачки, патиссоны	18,1	3,3	18,0
овощи закрытого грунта - всего	80,6	13,3	16,5
из них: огурцы	32,9	5,6	17,1
помидоры	38,2	6,2	16,3
продовольственные бахчевые культуры	1,5	0,3	21,6
Кормовые культуры – всего	979,5	541,1	55,2
Структура посевных площадей по видам сельскохозяйственных культур (в процентах от общей посевной площади)			x
Зерновые и зернобобовые культуры - всего	8,5	22,1	x
Технические культуры - всего	0,0	0,0	x
Картофель	74,2	54,0	x
Овощные и бахчевые культуры - всего	5,4	3,2	x
в том числе: капуста, кроме цветной и брокколи	1,2	0,8	x
капуста цветная и брокколи	0,0	0,0	x
огурцы	0,3	0,2	x

ОСНОВНЫЕ ИТОГИ ПЕРЕПИСИ

Продолжение табл. 9

	Личные подсобные хозяйства по целям производства:		Справочно: в процентах от соответствующих показателей личных подсобных хозяйств с целью производства:
	самообеспечение продовольствием	дополнительный источник денежных средств	дополнительный источник денежных средств
помидоры	0,7	0,4	x
свекла столовая	0,4	0,2	x
морковь столовая	0,5	0,3	x
лук репчатый	0,3	0,2	x
чеснок	0,2	0,1	x
кабачки, патиссоны	0,2	0,1	x
овощи закрытого грунта - всего	1,0	0,5	x
из них:			
огурцы	0,4	0,2	x
помидоры	0,5	0,2	x
Кормовые культуры - всего	11,9	20,8	x
Площади многолетних плодовых насаждений и ягодных культур-всего, га	151,1	23,9	15,8
в том числе:			
семечковые культуры	19,6	2,7	14,0
косточковые культуры	48,6	5,8	12,0
орехоплодные культуры	0,0	-	-
ягодники	82,9	15,4	18,6
Структура площадей многолетних плодовых насаждений и ягодных культур по видам плодово-ягодных насаждений (в процентах от общей площади плодово-ягодных насаждений)			x
семечковые культуры	13,0	11,4	x
косточковые культуры	32,2	24,3	x
орехоплодные культуры	0,0	-	x

ОСНОВНЫЕ ИТОГИ ПЕРЕПИСИ

Продолжение табл. 9

	Личные подсобные хозяйства по целям производства:		Справочно: в процентах от соответствующих показателей личных подсобных хозяйств с целью производства:
	самообеспечение продовольствием	дополнительный источник денежных средств	дополнительный источник денежных средств
ягодники	54,9	64,3	x
Поголовье сельскохозяйственных животных, голов:			
Крупный рогатый скот - всего	265783	129256	48,6
из него коровы	102500	50652	49,4
Из общего поголовья крупного рогатого скота:			
молочный крупный рогатый скот	176751	82625	46,7
мясной крупный рогатый скот	89032	46631	52,4
Волю	40	36	90,0
Свиньи	33282	12787	38,4
Овцы	104772	58773	56,1
Козы	13792	5164	37,4
Птица - всего	209234	59386	28,4
Птица сельскохозяйственная - всего	208528	59228	28,4
в том числе:			
куры	197827	56518	28,6
утки	1861	465	25,0
гуси	5448	1290	23,7
индейки	3148	928	29,5
цесарки	244	27	11,1
Прочие виды птицы – всего	706	158	22,4
Лошади	35215	20010	56,8
Олени северные	67	-	-
Кролики домашние	16355	3396	20,8

ОСНОВНЫЕ ИТОГИ ПЕРЕПИСИ

Продолжение табл. 9

	Личные подсобные хозяйства по целям производства:		Справочно: в процентах от соответствующих показателей личных подсобных хозяйств с целью производства:
	самообеспечение продовольствием	дополнительный источник денежных средств	дополнительный источник денежных средств
Пчелы медоносные (семьи), шт.	8906	3746	42,1
Наличие сельскохозяйственной техники, шт.:			
Тракторы	10450	4545	43,3
Газонокосилки	1842	667	36,1
Мотоблоки, мотокультиваторы со сменными орудиями	4163	1287	30,8
Автомобили грузовые	10821	2515	22,9
Автомобили легковые	47928	8689	17,8
Мотоциклы	5742	1572	27,1
Установки доильные	81	47	58,0
Сепараторы для молока	9600	4420	46,0
Мукомольное оборудование и крупорушки	779	421	54,0

**10. ОСНОВНЫЕ ИТОГИ ВСЕРОССИЙСКОЙ
СЕЛЬСКОХОЗЯЙСТВЕННОЙ ПЕРЕПИСИ
ПО НЕКОММЕРЧЕСКИМ ОБЪЕДИНЕНИЯМ ГРАЖДАН**

(на 1 июля 2016 года)

	Некоммерческие объединения граждан	в том числе	
		садоводческие	дачные
Число некоммерческих объединений граждан - всего	416	158	258
из них осуществлявшие сельскохозяйственную деятельность в 2016 году	295	120	175
в процентах от общего числа объединений соответствующего вида	70,9	75,9	67,8
Количество земельных участков в объединениях граждан - всего	67460	36307	31153
из них освоено	47551	29341	18210
в процентах от общего количества земельных участков в объединениях соответствующего вида	70,5	80,8	58,5
Количество земельных участков в среднем на одно объединение	162	230	121
Общая земельная площадь, га	8027,9	3249,4	4778,5
из нее сельскохозяйственные угодья	5051,3	1956,5	3094,8
в том числе:			
пашня	1080,8	731,2	349,6
многолетние насаждения	220,2	171,8	48,4
залежь	3750,4	1053,5	2696,9
Из общей площади сельскохозяйственных угодий фактически использовались, га	1300,9	903,0	398,0
в процентах от общей площади сельскохозяйственных угодий в объединениях соответствующего вида	25,8	46,2	12,9
Посевная площадь под урожай 2016 г. - всего, га	1080,6	731,1	349,5
в том числе:			
Зерновые и зернобобовые культуры - всего	-	-	-
Технические культуры - всего	-	-	-
Картофель	838,9	574,0	265,0
Овощные и бахчевые культуры - всего	241,7	157,1	84,5

ОСНОВНЫЕ ИТОГИ ПЕРЕПИСИ

Продолжение табл. 10

	Некоммерческие объединения граждан	в том числе	
		садоводческие	дачные
из них:			
овощи открытого грунта - всего	186,9	119,4	67,6
в том числе:			
капуста, кроме цветной и брокколи	40,7	26,6	14,2
капуста цветная и брокколи	1,9	1,6	0,4
огурцы	6,3	4,5	1,8
помидоры	32,6	18,8	13,8
свекла столовая	22,8	13,8	9,0
морковь столовая	29,7	17,9	11,8
лук репчатый	10,3	6,6	3,6
чеснок	5,2	3,5	1,6
кабачки, патиссоны	9,6	6,8	2,8
овощи закрытого грунта - всего	54,4	37,5	16,9
из них:			
огурцы	20,2	13,4	6,8
помидоры	22,9	17,4	5,5
продовольственные бахчевые культуры	0,3	0,3	0,1
Структура посевных площадей по видам сельскохозяйственных культур (в процентах от общей посевной площади соответст- вующей категории объединений)			
Картофель	77,6	78,5	75,8
Овощные и бахчевые культуры	22,4	21,5	24,2
из них:			
овощи открытого грунта - всего	17,3	16,3	19,3
в том числе:			
капуста, кроме цветной и брокколи	3,8	3,6	4,1
капуста цветная и брокколи	0,2	0,2	0,1
огурцы	0,6	0,6	0,5
помидоры	3,0	2,6	3,9
свекла столовая	2,1	1,9	2,6
морковь столовая	2,7	2,5	3,4
лук репчатый	0,9	0,9	1,0
чеснок	0,5	0,5	0,5
кабачки, патиссоны	0,9	0,9	0,8

ОСНОВНЫЕ ИТОГИ ПЕРЕПИСИ

Продолжение табл. 10

	Некоммерческие объединения граждан	в том числе	
		садоводческие	дачные
овощи закрытого грунта - всего	5,0	5,1	4,8
из них:			
огурцы	1,9	1,8	2,0
помидоры	2,1	2,4	1,6
продовольственные бахчевые культуры	0,0	0,0	0,0
Площади многолетних плодовых насаждений и ягодных культур - всего, га	220,2	171,8	48,4
в том числе:			
семечковые культуры - всего	30,1	24,6	5,4
из них:			
яблоня	3,5	3,1	0,4
груша	8,7	7,2	1,5
косточковые культуры - всего	79,9	61,4	18,5
из них:			
слива	26,5	20,3	6,2
вишня	50,7	38,8	11,9
черешня	-
абрикос	...	0,9	...
орехоплодные культуры - всего	0,0	0,0	0,0
фундук	0,0	0,0	0,0
ягодники - всего	110,2	85,7	24,4
из них:			
земляника, клубника	19,7	18,7	0,9
малина, ежевика	47,2	35,6	11,6
смородина всех видов	11,1	7,9	3,2
крыжовник	3,1	2,3	0,7
рябина черноплодная	1,9	1,4	0,4
облепиха	10,0	7,1	2,9
Структура площадей многолетних плодовых насаждений и ягодных культур по видам плодово-ягодных насаждений (в процентах от общей площади плодово-ягодных насаждений соответствующей категории объединений)			
семечковые культуры	13,7	14,3	11,3
косточковые культуры	36,3	35,7	38,3
орехоплодные культуры	0,0	0,0	0,0
ягодники	50,0	49,9	50,5

ОСНОВНЫЕ ИТОГИ ПЕРЕПИСИ

Продолжение табл. 10

	Некоммерческие объединения граждан	в том числе	
		садоводческие	дачные
Поголовье сельскохозяйственных животных, голов:			
Крупный рогатый скот - всего	21	-	21
из него коровы	15	-	15
Свиньи	60	50	10
Овцы и козы - всего	94	85	9
в том числе:			
овцы	16	16	-
козы	78	69	9
Птица - всего	2953	1679	1274
Птица сельскохозяйственная – всего	2723	1649	1074
в том числе:			
куры	2243	1216	1027
утки	107	72	35
гуси	264	263	1
индейки	109	98	11
Прочие виды птицы - всего	230	30	200
в том числе:			
перепелки	230	30	200
Кролики домашние	369	267	102
Пчелы медоносные (семьи), шт.	30	-	30



ЧИСЛО ОБЪЕКТОВ ПЕРЕПИСИ

**11. ЧИСЛО СЕЛЬСКОХОЗЯЙСТВЕННЫХ ОРГАНИЗАЦИЙ,
И ИНДИВИДУАЛЬНЫХ**
(на 1 июля 2016 года)

	Сельско- хозяйственные организации	в том числе		
		сельско- хозяйственные организации, не относящиеся к субъектам малого предприни- мательства	малые предприятия	из них
				малые предприятия (без микро- предприятий)
Число организаций (хозяйств) - всего	232	8	164	27
из них:				
осуществлявшие сельскохозяйствен- ную деятельность в 2015 году	176	8	108	24
в процентах от общего числа соответствующей категории органи- заций (хозяйств)	75,9	100	65,9	88,9
осуществлявшие сельскохозяйствен- ную деятельность в I полугодии 2016 года	170	7	104	25
в процентах от общего числа соответствующей категории органи- заций (хозяйств)	73,3	87,5	63,4	92,6

**КРЕСТЬЯНСКИХ (ФЕРМЕРСКИХ) ХОЗЯЙСТВ
ПРЕДПРИНИМАТЕЛЕЙ**

микро- предприя- тия	подсобные сельско- хозяйствен- ные предприятия несельско- хозяйствен- ных орга- низаций	Крестьян- ские (фермерские) хозяйства и индивиду- альные предпри- ниматели	в том числе			индиви- дуальные предпри- ниматели
			крестьян- ские (фермер- ские) хозяйства	из них		
				юриди- ческие лица	главы крестьян- ских (фермер- ских) хозяйств	
137	60	2283	1727	11	1716	556
84	60	951	708	6	702	243
61,3	100	41,7	41,0	54,5	40,9	43,7
79	59	1095	823	5	818	272
57,7	98,3	48,0	47,7	45,5	47,7	48,9

**12. ЧИСЛО СЕЛЬСКОХОЗЯЙСТВЕННЫХ ОРГАНИЗАЦИЙ,
И ИНДИВИДУАЛЬНЫХ ПРЕДПРИНИМАТЕЛЕЙ,
СЕЛЬСКОХОЗЯЙСТВЕННОЙ ДЕЯТЕЛЬНОСТИ**

	Сельско- хозяйственные организации - всего	сельскохозяйст- венные орга- низации, не относящиеся к субъектам ма- лого предпри- нимательства	малые предприятия - всего
Число организаций (хозяйств), осуществлявших сельскохозяйственную дея- тельность в 1 полугодии 2016 года - всего	170	7	104
из них по видам деятельности:			
выращивание зерновых, технических и прочих сельскохозяйственных культур	86	3	57
овощеводство, декоративное садоводство и производство продукции питомников	41	1	16
выращивание фруктов, орехов, культур для производства напитков и пряностей	4	-	3
выращивание грибов	-	-	-
разведение крупного рогатого скота	123	5	77
разведение овец, коз, лошадей, ослов, мулов и лошаков	95	4	65
разведение свиней	23	2	11
разведение сельскохозяйственной птицы	7	1	3
разведение пчел	4	-	3
разведение кроликов и пушных зверей в условиях фермы	-	-	-
разведение прочих животных, кроме перечисленных выше	5	-	1
предоставление услуг в области растениеводства и декоративного садоводства	2	1	-

**КРЕСТЬЯНСКИХ (ФЕРМЕРСКИХ) ХОЗЯЙСТВ
ОСУЩЕСТВЛЯВШИХ РАЗЛИЧНЫЕ ВИДЫ
В I ПОЛУГОДИИ 2016 ГОДА**

в том числе			Крестьянские (фермерские) хозяйства и индивидуаль- ные пред- приниматели - всего	в том числе	
из них		подсобные сельскохозяй- ственные предприятия несельскохо- зяйственных организаций		крестьян- ские (фермер- ские) хозяйства	индиви- дуальные предпри- ниматели
малые предприятия (без микро- предприятий)	микро- предприятия				
25	79	59	1095	823	272
22	35	26	287	216	71
5	11	24	142	107	35
-	3	1	18	13	5
-	-	-	1	1	-
20	57	41	897	706	191
18	47	26	605	470	135
5	6	10	261	193	68
2	1	3	145	113	32
1	2	1	37	25	12
-	-	-	11	9	2
1	-	4	-	-	-
-	-	1	5	2	3

ЧИСЛО ОБЪЕКТОВ ПЕРЕПИСИ

	Сельско- хозяйственные организации - всего	сельско- хозяйственные организации, не относящиеся к субъектам малого пред- принимательства	малые предприятия - всего
предоставление услуг в области животноводства, кроме ветеринарных услуг	-	-	-
в процентах от общего числа соответствующей категории организаций (хозяйств):			
выращивание зерновых, технических и прочих сельскохозяйственных культур	50,6	42,9	54,8
овощеводство, декоративное садоводство и производство продукции питомников	24,1	14,3	15,4
выращивание фруктов, орехов, культур для производства напитков и пряностей	2,4	-	2,9
выращивание грибов	-	-	-
разведение крупного рогатого скота	72,4	71,4	74,0
разведение овец, коз, лошадей, ослов, мулов и лошаков	55,9	57,1	62,5
разведение свиней	13,5	28,6	10,6
разведение сельскохозяйственной птицы	4,1	14,3	2,9
разведение пчел	2,4	-	2,9
разведение кроликов и пушных зверей в условиях фермы	-	-	-
разведение прочих животных, кроме перечисленных выше	2,9	-	1,0
предоставление услуг в области растениеводства и декоративного садоводства	1,2	14,3	-
предоставление услуг в области животноводства, кроме ветеринарных услуг	-	-	-

ЧИСЛО ОБЪЕКТОВ ПЕРЕПИСИ

Продолжение табл. 12

в том числе		подсобные сельскохозяй- ственные предприятия несельскохо- зяйственных организаций	Крестьянские (фермерские) хозяйства и индивидуаль- ные пред- приниматели - всего	в том числе	
из них				крестьян- ские (фермер- ские) хозяйства	индиви- дуальные предпри- ниматели
малые предприятия (без микро- предприятий)	микро- предприятия				
-	-	-	6	4	2
88,0	44,3	44,1	26,2	26,2	26,1
20,0	13,9	40,7	13,0	13,0	12,9
-	3,8	1,7	1,6	1,6	1,8
-	-	-	0,1	0,1	-
80,0	72,2	69,5	81,9	85,8	70,2
72,0	59,5	44,1	55,3	57,1	49,6
20,0	7,6	16,9	23,8	23,5	25,0
8,0	1,3	5,1	13,2	13,7	11,8
4,0	2,5	1,7	3,4	3,0	4,4
-	-	-	1,0	1,1	0,7
4,0	-	6,8	-	-	-
-	-	1,7	0,5	0,2	1,1
-	-	-	0,5	0,5	0,7

**13. ЧИСЛО СЕЛЬСКОХОЗЯЙСТВЕННЫХ ОРГАНИЗАЦИЙ,
И ИНДИВИДУАЛЬНЫХ ПРЕДПРИНИМАТЕЛЕЙ,
НЕ СЕЛЬСКОХОЗЯЙСТВЕННОЙ ДЕЯТЕЛЬНОСТИ**

	Сельскохозяйственные организации	в том числе		
		сельскохозяйственные организации, не относящиеся к субъектам малого предпринимательства	малые предприятия	из них малые предприятия (без микропредприятий)
Число организаций (хозяйств), осуществлявших несельскохозяйственную деятельность в 1 полугодии 2016 года - всего	11	-	6	2
из них по видам деятельности:				
предоставление туристических и экскурсионных услуг	2	-	1	-
другие виды несельскохозяйственной деятельности	10	-	5	2
в процентах от общего числа соответствующей категории организаций (хозяйств):				
предоставление туристических и экскурсионных услуг	18,2	-	16,7	-
другие виды несельскохозяйственной деятельности	90,9	-	83,3	100

**КРЕСТЬЯНСКИХ (ФЕРМЕРСКИХ) ХОЗЯЙСТВ
ОСУЩЕСТВЛЯВШИХ РАЗЛИЧНЫЕ ВИДЫ
В I ПОЛУГОДИИ 2016 ГОДА**

микропред- приятия	подсобные сельскохозяйственные предприятия несельскохозяйствен- ных организаций	Крестьянские (фермерские) хозяйства и индиви- дуальные предприни- матели	в том числе	
			крестьян- ские (фермер- ские) хозяйства	индиви- дуальные предприни- матели
4	5	41	25	16
1	1	1	1	-
3	5	40	24	16
25,0	20,0	2,4	4,0	-
75,0	100	97,6	96,0	100

**14. РАСПРЕДЕЛЕНИЕ КРЕСТЬЯНСКИХ
(ФЕРМЕРСКИХ) ХОЗЯЙСТВ
И ИНДИВИДУАЛЬНЫХ ПРЕДПРИНИМАТЕЛЕЙ
ПО ГОДУ СОЗДАНИЯ**
(на 1 июля 2016 года)

	Крестьян- ские (фермер- ские) хозяйства и индиви- дуальные предпри- ниматели	в том числе			индиви- дуальные предпри- ниматели
		крестьян- ские (фермер- ские) хозяйства	из них		
			юридичес- кие лица	главы крестьян- ских (фермер- ских) хозяйств	
Число хозяйств - всего	2283	1727	11	1716	556
Распределение хозяйств по году создания в данном статусе:					
до 1995	4	3	-	3	1
1995-2000	3	3	-	3	-
2001-2005	223	166	7	159	57
2006- 2010	402	203	-	203	199
2011-2013	534	376	-	376	158
2014	162	127	-	127	35
2015	233	190	-	190	43
2016	237	192	-	192	45
незарегистриро- ванные	485	467	4	463	18
в процентах от общего числа хозяйств:					
до 1995	0,2	0,2	-	0,2	0,2
1995-2000	0,1	0,2	-	0,2	-
2001-2005	9,8	9,6	63,6	9,3	10,3
2006- 2010	17,6	11,8	-	11,8	35,8
2011-2013	23,4	21,8	-	21,9	28,4
2014	7,1	7,4	-	7,4	6,3
2015	10,2	11,0	-	11,1	7,7
2016	10,4	11,1	-	11,2	8,1
незарегистриро- ванные	21,2	27,0	36,4	27,0	3,2

**15. ЧИСЛО ЛИЧНЫХ ПОДСОБНЫХ И ДРУГИХ
ИНДИВИДУАЛЬНЫХ ХОЗЯЙСТВ ГРАЖДАН**

(на 1 июля 2016 года; единиц)

	Личные подсобные и другие индивидуальные хозяйства граждан	в том числе хозяйства			
		личные подсобные	граждан, имеющих земельные участки для индивидуального жилищного строительства ¹⁾	граждан, имеющих земельные участки (садовые, дачные и другие), не входящих в объединения	граждан, не имеющих земель, но имеющих сельскохозяйственных животных
Личные подсобные и другие индивидуальные хозяйства граждан - всего					
Число хозяйств - всего	185691	141575	43037	1057	22
из них производившие сельскохозяйственную продукцию в 1 полугодии 2016 года	146413	109349	36155	887	22
в процентах от числа хозяйств соответствующей категории	78,8	77,2	84,0	83,9	100
Распределение хозяйств по цели производства:					
самообеспечение продовольствием	146413	109349	36155	887	22
в процентах от числа хозяйств соответствующей категории	100	100	100	100	100
дополнительный источник денежных средств	17811	16778	985	37	11
в процентах от числа хозяйств соответствующей категории	12,2	15,3	2,7	4,2	50,0
Число хозяйств с заброшенными земельными участками (пустующими домами)	18162	16306	1756	100	x
в процентах от общего числа соответствующей категории хозяйств	9,8	11,5	4,1	9,5	x

ЧИСЛО ОБЪЕКТОВ ПЕРЕПИСИ

Продолжение табл. 15

	Личные подсобные и другие индивидуальные хозяйства граждан	в том числе хозяйства			
		личные подсобные	граждан, имеющих земельные участки для индивидуального жилищного строительства ¹⁾	граждан, имеющих земельные участки (садовые, дачные и другие), не входящих в объединения	граждан, не имеющих земли, но имеющих сельскохозяйственных животных
в том числе:					
хозяйства граждан в сельских поселениях					
Число хозяйств - всего	132321	123732	8358	209	22
из них производившие сельскохозяйственную продукцию в 1 полугодии 2016 года	99519	93973	5371	153	22
в процентах от числа хозяйств соответствующей категории	75,2	75,9	64,3	73,2	100
Распределение хозяйств по цели производства:					
самообеспечение продовольствием	99519	93973	5371	153	22
в процентах от числа хозяйств соответствующей категории	100	100	100	100	100
дополнительный источник денежных средств	16591	16103	464	13	11
в процентах от числа хозяйств соответствующей категории	16,7	17,1	8,6	8,5	50,0
Число хозяйств с заброшенными земельными участками (пустующими домами)	16497	15322	1128	47	x
в процентах от общего числа соответствующей категории хозяйств	12,5	12,4	13,5	22,5	x

ЧИСЛО ОБЪЕКТОВ ПЕРЕПИСИ

Продолжение табл. 15

	Личные подсобные и другие индивидуальные хозяйства граждан	в том числе хозяйства			
		личные подсобные	граждан, имеющих земельные участки для индивидуального жилищного строительства ¹⁾	граждан, имеющих земельные участки (садовые, дачные и другие), не входящих в объединения	граждан, не имеющих земли, но имеющих сельскохозяйственных животных
хозяйства граждан в городских округах и городских поселениях					
Число хозяйств - всего	53370	17843	34679	848	-
из них производившие сельскохозяйственную продукцию в 1 полугодии 2016 года	46894	15376	30784	734	-
в процентах от числа хозяйств соответствующей категории	87,9	86,2	88,8	86,6	-
Распределение хозяйств населения по цели производства:					
самообеспечение продовольствием	46894	15376	30784	734	-
в процентах от числа хозяйств соответствующей категории	100	100	100	100	-
дополнительный источник денежных средств	1220	675	521	24	-
в процентах от числа хозяйств соответствующей категории	2,6	4,4	1,7	3,3	-
Число хозяйств с заброшенными земельными участками (пустующими домами)	1665	984	628	53	x
в процентах от общего числа соответствующей категории хозяйств	3,1	5,5	1,8	6,3	x

¹⁾ Хозяйства граждан, имеющие земельные участки площадью 4 и более соток и занимающиеся сельскохозяйственным производством

**16. РАСПРЕДЕЛЕНИЕ СЕЛЬСКОХОЗЯЙСТВЕННЫХ ОРГАНИЗАЦИЙ
ПО ДОЛЕ РЕАЛИЗОВАННОЙ ПРОДУКЦИИ
В 2015 ГОДУ**

(по всем каналам сбыта)

	Число сельско-хозяйственных организаций, реализовавших продукцию	в том числе их распределение по доле реализованной продукции (в процентах) от общего объема производства					
		до 11	11 - 25	26 - 50	51 - 75	76 - 90	свыше 90
Сельскохозяйственные организации- всего							
Зерно (злаковые и бобовые культуры, включая кукурузу)	33	5	6	8	4	2	8
Картофель	29	2	2	4	2	-	19
Овощи	29	2	1	-	1	1	24
Плоды	1	-	1	-	-	-	-
Ягоды	4	2	-	-	-	1	1
Скот и птица в живом весе	139	24	27	25	9	14	40
Молоко всех видов	36	3	3	8	7	6	9
Яйца всех видов птицы	5	-	-	-	1	-	4
Шерсть	11	-	-	1	1	-	9

в том числе:

сельскохозяйственные организации, не относящиеся к субъектам малого предпринимательства

Зерно (злаковые и бобовые культуры, включая кукурузу)	4	-	-	2	1	1	-
Картофель	1	-	-	-	-	-	1
Овощи	1	-	-	-	-	-	1
Скот и птица в живом весе	7	2	-	2	-	1	2
Молоко всех видов	3	-	1	1	-	1	-
Яйца всех видов птицы	1	-	-	-	-	-	1
Шерсть	1	-	-	-	1	-	-

малые предприятия - всего

Зерно (злаковые и бобовые культуры, включая кукурузу)	25	5	5	5	2	1	7
Картофель	11	-	2	4	1	-	4
Овощи	10	1	1	-	1	-	7
Плоды	1	-	1	-	-	-	-
Ягоды	3	2	-	-	-	1	-
Скот и птица в живом весе	83	9	19	16	8	9	22
Молоко всех видов	18	-	1	7	4	4	2
Яйца всех видов птицы	2	-	-	-	1	-	1
Шерсть	9	-	-	1	-	-	8

ЧИСЛО ОБЪЕКТОВ ПЕРЕПИСИ

Продолжение табл. 16

	Число сельскохозяйственных организаций, реализовавших продукцию	в том числе их распределение по доле реализованной продукции (в процентах) от общего объема производства					
		до 11	11 - 25	26 - 50	51 - 75	76 - 90	свыше 90

из них:

малые предприятия (без микропредприятий)

Зерно (злаковые и бобовые культуры, включая кукурузу)	10	3	2	1	1	-	3
Картофель	6	-	1	4	-	-	1
Овощи	5	-	1	-	1	-	3
Скот и птица в живом весе	20	-	2	4	2	3	9
Молоко всех видов	7	-	-	3	-	4	-
Яйца всех видов птицы	2	-	-	-	1	-	1
Шерсть	4	-	-	-	-	-	4

микропредприятия

Зерно (злаковые и бобовые культуры, включая кукурузу)	15	2	3	4	1	1	4
Картофель	5	-	1	-	1	-	3
Овощи	5	1	-	-	-	-	4
Плоды	1	-	1	-	-	-	-
Ягоды	3	2	-	-	-	1	-
Скот и птица в живом весе	63	9	17	12	6	6	13
Молоко всех видов	11	-	1	4	4	-	2
Шерсть	5	-	-	1	-	-	4

**подсобные сельскохозяйственные предприятия
несельскохозяйственных организаций**

Зерно (злаковые и бобовые культуры, включая кукурузу)	4	-	1	1	1	-	1
Картофель	17	2	-	-	1	-	14
Овощи	18	1	-	-	-	1	16
Ягоды	1	-	-	-	-	-	1
Скот и птица в живом весе	49	13	8	7	1	4	16
Молоко всех видов	15	3	1	-	3	1	7
Яйца всех видов птицы	2	-	-	-	-	-	2
Шерсть	1	-	-	-	-	-	1

**17.РАСПРЕДЕЛЕНИЕ КРЕСТЬЯНСКИХ
(ФЕРМЕРСКИХ) ХОЗЯЙСТВ
И ИНДИВИДУАЛЬНЫХ ПРЕДПРИНИМАТЕЛЕЙ ПО ДОЛЕ
РЕАЛИЗОВАННОЙ ПРОДУКЦИИ В 2015 ГОДУ**
(по всем каналам сбыта)

	Число крестьянских (фермерских) хозяйств и индивидуаль- ных предп- риимателей, реализовавших продукцию	в том числе их распределение по доле реализованной продукции (в процентах) от общего объема производства					
		до 11	11 - 25	26 - 50	51 - 75	76 - 90	свыше 90
Крестьянские (фермерские) хозяйства и индивидуальные предприниматели - всего							
Зерно (злаковые и бобовые культуры, включая кукурузу)	41	11	6	11	5	5	3
Картофель	70	8	5	25	15	10	7
Овощи	42	4	-	10	7	3	18
Плоды	3	-	-	1	1	-	1
Ягоды	9	1	1	2	-	2	3
Скот и птица в живом весе	732	139	184	253	81	42	33
Молоко всех видов	289	43	29	97	44	34	42
Яйца всех видов птицы	32	9	5	11	3	-	4
Шерсть	98	13	6	3	3	2	71
в том числе:							
крестьянские (фермерские) хозяйства							
Зерно (злаковые и бобовые культуры, включая кукурузу)	27	4	5	9	5	2	2
Картофель	51	2	4	17	13	10	5
Овощи	28	-	-	5	7	3	13
Плоды	2	-	-	1	-	-	1
Ягоды	5	-	-	1	-	1	3
Скот и птица в живом весе	551	104	134	186	64	32	31
Молоко всех видов	239	31	20	80	40	30	38
Яйца всех видов птицы	26	6	5	9	2	-	4
Шерсть	80	10	6	2	2	2	58
индивидуальные предприниматели							
Зерно (злаковые и бобовые культуры, включая кукурузу)	14	7	1	2	-	3	1
Картофель	19	6	1	8	2	-	2
Овощи	14	4	-	5	-	-	5
Плоды	1	-	-	-	1	-	-
Ягоды	4	1	1	1	-	1	-
Скот и птица в живом весе	181	35	50	67	17	10	2
Молоко всех видов	50	12	9	17	4	4	4
Яйца всех видов птицы	6	3	-	2	1	-	-
Шерсть	18	3	-	1	1	-	13

**18. РАСПРЕДЕЛЕНИЕ ЛИЧНЫХ ПОДСОБНЫХ И ДРУГИХ
ИНДИВИДУАЛЬНЫХ ХОЗЯЙСТВ ГРАЖДАН ПО ДОЛЕ
РЕАЛИЗОВАННОЙ ПРОДУКЦИИ В 2015 ГОДУ**

(по всем каналам сбыта)

	Число личных подсобных и других индивидуальных хозяйств граждан, реализовавших продукцию	в том числе их распределение по доле реализованной продукции (в процентах) от общего объема производства						
		до 11	11-25	26-35	36-50	51-75	76-90	свыше 90
Личные подсобные и другие индивидуальные хозяйства граждан - всего								
Картофель	20360	3575	4166	4192	6717	1350	358	2
Овощи	14225	3101	3377	2761	4191	583	211	1
Плоды	3584	747	705	539	1382	129	72	10
Ягоды	7280	1471	1504	1299	2427	404	155	20
Скот и птица в живом весе	12922	1649	2435	2700	4679	1004	450	5
Молоко всех видов	7946	1501	1438	1248	2333	700	715	11
Яйца всех видов птицы	3669	954	830	539	1127	159	60	-
Мед	380	40	31	18	119	55	100	17
Шерсть	860	34	27	23	121	44	191	420
Кормовые культуры	472	21	36	26	98	19	14	258
Рассада	708	306	206	99	78	9	9	1

в том числе:

хозяйства граждан в сельских поселениях

Картофель	16399	2960	3430	3278	5301	1126	302	2
Овощи	8633	2197	2090	1526	2341	360	118	1
Плоды	1145	337	217	159	337	67	28	-
Ягоды	3545	920	729	526	1020	250	95	5
Скот и птица в живом весе	12644	1631	2382	2639	4564	986	437	5
Молоко всех видов	7732	1474	1411	1210	2248	684	694	11
Яйца всех видов птицы	2531	773	585	315	704	110	44	-
Мед	365	38	31	18	109	54	98	17
Шерсть	858	34	27	23	120	44	190	420
Кормовые культуры	467	21	36	26	98	19	14	253
Рассада	520	274	128	35	65	9	8	1

ЧИСЛО ОБЪЕКТОВ ПЕРЕПИСИ

Продолжение табл. 18

	Число личных подсобных и других индивидуальных хозяйств граждан, реализовавших продукцию	в том числе их распределение по доле реализованной продукции (в процентах) от общего объема производства						
		до 11	11-25	26-35	36-50	51-75	76-90	свыше 90
хозяйства граждан в городских округах и городских поселениях								
Картофель	3961	615	736	914	1416	224	56	-
Овощи	5592	904	1287	1235	1850	223	93	-
Плоды	2439	410	488	380	1045	62	44	10
Ягоды	3735	551	775	773	1407	154	60	15
Скот и птица в живом весе	278	18	53	61	115	18	13	-
Молоко всех видов	214	27	27	38	85	16	21	-
Яйца всех видов птицы	1138	181	245	224	423	49	16	-
Мед	15	2	-	-	10	1	2	-
Шерсть	2	-	-	-	1	-	1	-
Кормовые культуры	5	-	-	-	-	-	-	5
Рассада	188	32	78	64	13	-	1	-

19. ЧИСЛО НЕКОММЕРЧЕСКИХ ОБЪЕДИНЕНИЙ ГРАЖДАН

(на 1 июля 2016 года)

	Некоммерческие объединения граждан - всего	в том числе	
		садоводческие	дачные
Число некоммерческих объединений граждан - всего	416	158	258
из них осуществлявшие сельскохозяйственную деятельность в 1 полугодии 2016 года	295	120	175
в процентах от общего числа объединений соответствующего вида	70,9	75,9	67,8
Количество земельных участков в объединениях граждан - всего	67460	36307	31153
из них освоено	47551	29341	18210
в процентах от общего количества земельных участков в объединениях соответствующего вида	70,5	80,8	58,5
Количество земельных участков в среднем на одно объединение	162	230	121
Распределение некоммерческих объединений граждан по году создания:			
до 1971	4	4	-
1971 - 1980	9	9	-
1981 - 1990	28	24	4
1991 - 2000	39	34	5
2001 - 2010	235	69	166
2011 - 2013	82	17	65
2014	16	-	16
2015	3	1	2
в процентах от общего числа некоммерческих объединений соответствующего вида:			
до 1971	1,0	2,5	-
1971 - 1980	2,2	5,7	-
1981 - 1990	6,7	15,2	1,6
1991 - 2000	9,4	21,5	1,9
2001 - 2010	56,5	43,7	64,3
2011 - 2013	19,7	10,8	25,2
2014	3,8	-	6,2
2015	0,7	0,6	0,8

**20. РАСПРЕДЕЛЕНИЕ НЕКОММЕРЧЕСКИХ ОБЪЕДИНЕНИЙ
ГРАЖДАН ПО ЧИСЛУ ЗЕМЕЛЬНЫХ УЧАСТКОВ**
(на 1 июля 2016 года)

	Число объединений, единиц	В процентах от общего числа объединений	Общая площадь участков в объединениях, га	Площадь земли в среднем на 1 участок, га	Количество освоенных участков
Некоммерческие объединения граждан - всего					
Объединения, имеющие земельные участки, единиц					
до 10	111	26,7	13	0,37	35
10-50	67	16,1	229	0,11	1394
51-100	60	14,4	420	0,09	2583
101-200	86	20,7	1036	0,08	7147
201-500	54	13,0	1351	0,08	12266
501-1000	31	7,5	1471	0,07	16021
1001-1500	5	1,2	360	0,06	4121
более 1500	2	0,5	474	0,10	3984
Итого	416	100	5353	0,08	47551

в том числе:

садоводческие

Объединения, имеющие земельные участки, единиц					
до 10	37	23,4	1	0,08	8
10-50	17	10,8	46	0,08	432
51-100	21	13,3	133	0,09	979
101-200	26	16,5	271	0,07	3093
201-500	31	19,6	697	0,07	8006
501-1000	21	13,3	918	0,06	12218
1001-1500	4	2,5	288	0,07	2921
более 1500	1	0,6	93	0,05	1684
Итого	158	100	2446	0,07	29341

дачные

Объединения, имеющие земельные участки, единиц					
до 10	74	28,7	12	0,46	27
10-50	50	19,4	182	0,12	962
51-100	39	15,1	287	0,09	1604
101-200	60	23,3	765	0,09	4054
201-500	23	8,9	655	0,09	4260
501-1000	10	3,9	553	0,08	3803
1001-1500	1	0,4	72	0,06	1200
более 1500	1	0,4	381	0,14	2300
Итого	258	100	2908	0,09	18210



ТРУДОВЫЕ РЕСУРСЫ И ИХ ХАРАКТЕРИСТИКА

**21. ТРУДОВЫЕ РЕСУРСЫ
СЕЛЬСКОХОЗЯЙСТВЕННЫХ ОРГАНИЗАЦИЙ**

	Сельскохозяйственные организации	в том числе			
		сельскохозяйственные организации, не относящиеся к субъектам малого предпринимательства	малые предприятия	из них	
				малые предприятия (без микропредприятий)	микропредприятия
Среднегодовая численность всех работников в 2015 году-всего, человек	2222	1160	1062	663	399
из них занятых в сельскохозяйственном производстве	2090	1089	1001	635	366
в процентах от общего числа занятых в организации	94,1	93,9	94,3	95,8	91,7
Численность работников на 1 июля 2016 года - всего, человек	2201	1145	1056	642	414
из них занятых в сельскохозяйственном производстве	2090	1078	1012	631	381
в том числе:					
постоянные работники	1932	1041	891	566	325
временные и сезонные работники	158	37	121	65	56
в процентах от численности работников, занятых в сельскохозяйственном производстве:					
постоянные работники	92,4	96,6	88,0	89,7	85,3
временные и сезонные работники	7,6	3,4	12,0	10,3	14,7
В среднем в расчете на одну организацию, осуществлявшую сельскохозяйственную деятельность в I полугодии 2016 года, человек					
численность работников на 1 июля 2016 года	20	164	10	26	5
из них занятых в сельскохозяйственном производстве	19	154	10	25	5
из них:					
постоянные работники	17	149	9	23	4

**22.ВОЗРАСТНОЙ СОСТАВ И УРОВЕНЬ ОБРАЗОВАНИЯ
ПОСТОЯННЫХ РАБОТНИКОВ
СЕЛЬСКОХОЗЯЙСТВЕННЫХ ОРГАНИЗАЦИЙ**

(на 1 июля 2016 года)

	Сельско- хозяйствен- ные организации ¹⁾	в том числе	
		сельскохозяйствен- ные организации, не относящиеся к субъектам ма- лого предпри- нимательства	малые предприятия (без микро- предприятий)
Численность постоянных работников, занятых в сельскохозяйственном производстве - всего, человек	1607	1041	566
в том числе:			
мужчины	987	593	394
в том числе в возрасте, лет:			
18-29	183	125	58
30-59	743	423	320
60 и более	61	45	16
женщины	620	448	172
в том числе в возрасте, лет:			
18-29	120	102	18
30-54	448	311	137
55 и более	52	35	17
Распределение численности постоян- ных работников, занятых в сельско- хозяйственном производстве, по уровню образования, человек:			
высшее профессиональное (высшее)	319	213	106
из него сельскохозяйственное	169	102	67
среднее профессиональное (среднее специальное)	399	291	108
из него сельскохозяйственное	155	115	40
начальное профессиональное (профессионально- техническое)	242	152	90
среднее (полное) общее или основное общее (неполное среднее)	607	370	237
начальное общее или не имеют начального общего образования	40	15	25
В процентах от общей численности постоянных работников соответст- вующей категории организаций:			
высшее профессиональное (высшее)	19,9	20,5	18,7
из него сельскохозяйственное	10,5	9,8	11,8
среднее профессиональное (среднее специальное)	24,8	28,0	19,1
из него сельскохозяйственное	9,6	11,0	7,1
начальное профессиональное (профессионально- техническое)	15,1	14,6	15,9

Продолжение табл. 22

	Сельско- хозяйствен- ные организации ¹⁾	в том числе	
		сельскохозяй- ственные организации, не относящиеся к субъектам ма- лого предприни- мательства	малые предприятия (без микро- предприятий)
среднее (полное) общее или основное общее (неполное среднее)	37,8	35,5	41,9
начальное общее или не имеют начального общего образования	2,5	1,4	4,4
Распределение численности постоянных работников-мужчин, занятых в сельско- хозяйственном производстве, по уровню образования, человек:			
высшее профессиональное (высшее)	150	89	61
из него сельскохозяйственное	84	46	38
среднее профессиональное (среднее специальное)	245	176	69
из него сельскохозяйственное	88	65	23
начальное профессиональное (профес- сионально- техническое)	167	96	71
среднее (полное) общее или основное общее (неполное среднее)	398	227	171
начальное общее или не имеют начального общего образования	27	5	22
В процентах от общей численности постоянных работников - мужчин - соответствующей категории организаций:			
высшее профессиональное (высшее)	15,2	15,0	15,5
из него сельскохозяйственное	8,5	7,8	9,6
среднее профессиональное (среднее специальное)	24,8	29,7	17,5
из него сельскохозяйственное	8,9	11,0	5,8
начальное профессиональное (профессионально- техническое)	16,9	16,2	18,0
среднее (полное) общее или основное общее (неполное среднее)	40,3	38,3	43,4
начальное общее или не имеют начального общего образования	2,7	0,8	5,6
Распределение численности постоянных работников-женщин, занятых в сельско- хозяйственном производстве, по уровню образования, человек:			
высшее профессиональное (высшее)	169	124	45
из него сельскохозяйственное	85	56	29
среднее профессиональное (среднее специальное)	154	115	39

	Сельско- хозяйственные организации ¹⁾	в том числе	
		сельскохозяй- ственные организации, не относящиеся к субъектам ма- лого предпри- нимательства	малые предприятия (без микро- предприятий)
среднее профессиональное (среднее специальное)	154	115	39
из него сельскохозяйственное	67	50	17
начальное профессиональное (профессионально-техническое)	75	56	19
среднее (полное) общее или основное общее (неполное среднее)	209	143	66
начальное общее или не имеют начального общего образования	13	10	3
В процентах от общей численности постоянных работников - женщин - соответствующей категории организаций:			
высшее профессиональное (высшее)	27,3	27,7	26,2
из него сельскохозяйственное	13,7	12,5	16,9
среднее профессиональное (среднее специальное)	24,8	25,7	22,7
из него сельскохозяйственное	10,8	11,2	9,9
начальное профессиональное (профессионально-техническое)	12,1	12,5	11,0
среднее (полное) общее или основное общее (неполное среднее)	33,7	31,9	38,4
начальное общее или не имеют начального общего образования	2,1	2,2	1,7

¹⁾Без учета микропредприятий и подсобных сельскохозяйственных предприятий несельскохозяйственных организаций.

23.ГРУППИРОВКА СЕЛЬСКОХОЗЯЙСТВЕННЫХ ОРГАНИЗАЦИЙ
(на 1 июля)

	Число сельскохозяйственных организаций		Численность работников		
	всего	в процентах от общего числа организаций	всего, человек	в процентах от общей численности работников	в среднем на одну организацию, человек
Сельскохозяйственные организации, имевшие работников, человек:					
до 16	84	75,7	420	19,1	5
16-50	21	18,9	549	24,9	26
101-800	6	5,4	1232	56,0	205
Итого	111	100	2201	100	20

¹⁾Без учета подсобных сельскохозяйственных предприятий несельскохозяйственных организаций.

ПО ЧИСЛЕННОСТИ РАБОТНИКОВ ¹⁾
2016 года)

Посевная площадь сельскохозяйственных культур под урожай 2016 г.		Поголовье сельскохозяйственных животных			
всего, га	в процентах от общей посевной площади сельскохозяйственных культур	крупный рогатый скот		свиньи	
		всего, голов	в процентах от общего поголовья крупного рогатого скота	всего, голов	в процентах от общего поголовья свиней
33541,6	33,4	24051	44,1	180	0,2
44813,7	44,6	24768	45,5	1527	1,7
22084,0	22,0	5671	10,4	90625	98,2
100439,3	100	54490	100	92332	100

24. ТРУДОВЫЕ РЕСУРСЫ КРЕСТЬЯНСКИХ (ФЕРМЕРСКИХ) ХОЗЯЙСТВ И ИНДИВИДУАЛЬНЫХ ПРЕДПРИНИМАТЕЛЕЙ

	Крестьянские (фермерские) хозяйства и индивидуальные предприниматели	в том числе				индивидуальные предприниматели
		крестьянские (фермерские) хозяйства	из них			
			юридические лица	главы крестьянских (фермерских) хозяйств		
Среднегодовая численность всех работников в 2015 году - всего, человек	2165	1596	8	1588	569	
из них занятых в сельскохозяйственном производстве	2079	1534	8	1526	545	
в процентах от общего числа занятых в хозяйстве	96,0	96,1	100,0	96,1	95,8	
Численность работников на 1 июля 2016 года - всего, человек	3232	2417	19	2398	815	
из них занятых в сельскохозяйственном производстве	3224	2410	19	2391	814	
в том числе:						
члены КФХ (включая главу хозяйства), индивидуальные предприниматели	1236	975	6	969	261	
члены семей глав хозяйств, не зарегистрированные как члены крестьянского (фермерского) хозяйства, помогающие члены семей индивидуальных предпринимателей	1162	849	4	845	313	
наемные работники, занятые на постоянной основе	337	263	74	
временные и/или сезонные работники	489	323	166	

	Крестьянские (фермерские) хозяйства и индивидуальные предприниматели	в том числе			
		крестьянские (фермерские) хозяйства	из них		индивидуальные предприниматели
			юридические лица	главы крестьянских (фермерских) хозяйств	
в процентах от численности работников, занятых в сельскохозяйственном производстве:					
наемные работники, занятые на постоянной основе	10,5	10,9	9,1
временные и/или сезонные работники	15,2	13,4	20,4
В среднем в расчете на одно хозяйство, осуществлявшее сельскохозяйственную деятельность в I полугодии 2016 года, человек					
численность всех работников на 1 июля 2016 года	3	3	4	3	3
из них занятых в сельскохозяйственном производстве	3	3	4	3	3

**25.ГРУППИРОВКА КРЕСТЬЯНСКИХ (ФЕРМЕРСКИХ) ХОЗЯЙСТВ
ПО ЧИСЛЕННОСТИ**

(на 1 июля

	Число крестьянских (фермерских) хозяйств и индивидуальных предпринимателей		Численность работников		из них наемных работников, занятых на постоянной основе	
	всего	в процентах от общего числа хозяйств	всего, человек	в процентах от общей числен- ности работни- ков	всего, человек	в процентах от общей численно- сти наем- ных работ- ников
Хозяйства, имевшие работников, человек:						
1-2	617	56,3	859	26,6	31	9,2
3-4	299	27,3	1013	31,3	111	32,9
5-6	106	9,7	569	17,6	73	21,7
7-10	50	4,6	397	12,3	79	23,4
11-15	16	1,5	203	6,3	23	6,8
16-60	7	0,7	191	5,9	20	6,0
Итого	1095	100	3232	100	337	100

**И ИНДИВИДУАЛЬНЫХ ПРЕДПРИНИМАТЕЛЕЙ
РАБОТНИКОВ**
2016 года)

Посевная площадь сельскохозяйственных культур под урожай 2016 г.		Поголовье сельскохозяйственных животных			
всего, га	в процентах от общей посевной площади сельскохозяйственных культур	крупный рогатый скот		свиньи	
		всего, голов	в процентах от общего поголовья крупного рогатого скота	всего, голов	в процентах от общего поголовья свиней
3219,9	13,6	19850	40,4	1402	46,1
5828,9	24,5	16096	32,7	872	28,6
4354,7	18,3	6939	14,1	239	7,9
2991,4	12,6	3939	8,0	100	3,3
3869,2	16,3	1216	2,5	116	3,8
3482,5	14,6	1150	2,3	315	10,3
23746,6	100	49190	100	3044	100

**26. ОСНОВНЫЕ ХАРАКТЕРИСТИКИ РУКОВОДИТЕЛЕЙ
СЕЛЬСКОХОЗЯЙСТВЕННЫХ ОРГАНИЗАЦИЙ,
ГЛАВ КРЕСТЬЯНСКИХ (ФЕРМЕРСКИХ) ХОЗЯЙСТВ
И ИНДИВИДУАЛЬНЫХ ПРЕДПРИНИМАТЕЛЕЙ**

(на 1 июля 2016 года; человек)

	Сельско- хозяйст- венные организа- ции	в том числе		Крестьян- ские (фермер- ские) хозяйства и инди- видуаль- ные предп- ринимате- ли	в том числе	
		сельско- хозяйст- венные организа- ции, не относя- щиеся к субъектам малого пред- принимате- льства	малые пред- приятия (без микро- пред- приятий)		крестьян- ские (фермер- ские) хозяйства	индиви- дуаль- ные предп- ринимате- ли
Численность руководителей - всего	32	7	25	1095	823	272
Из общей численности руководителей:						
мужчины	26	7	19	779	583	196
в процентах от общей числен- ности руково- дителей соответ- ствующей кате- гории органи- заций (хозяйств):	81,3	100	76,0	71,1	70,8	72,1
в том числе в возрасте:						
до 29 лет	...	-	...	70	55	15
29-49 лет	427	322	105
50 лет и более	16	4	12	282	206	76
женщины	6	-	6	316	240	76
в процентах от общей числен- ности руково- дителей соответ- ствующей кате- гории организа- ций (хозяйств):	18,8	-	24,0	28,9	29,2	27,9
в том числе в возрасте:						
до 29 лет	-	-	-	26	21	5
29-49 лет	...	-	...	190	145	45
50 лет и более	...	-	...	100	74	26

	Сельско-хозяйственные организации	в том числе		Крестьянские (фермерские) хозяйства и индивидуальные предприниматели	в том числе	
		сельскохозяйственные организации, не относящиеся к субъектам малого предпринимательства	малые предприятия (без микропредприятий)		крестьянские (фермерские) хозяйства	индивидуальные предприниматели
Общий стаж работы руководителей:						
до 1 года	-	-	-	10
1-4 лет	-	-	-	92	72	20
5-10 лет	7	180	130	50
11-20 лет	3	-	3	288	221	67
21-30 лет	7	254	191	63
31 и более лет	15	4	11	271	200	71
Стаж работы в сельском хозяйстве:						
до 1 года	-	-	-	55	40	15
1-4 лет	5	303	251	52
5-10 лет	8	289	191	98
11-20 лет	4	-	4	178	134	44
21-30 лет	4	159	123	36
31 и более лет	11	4	7	111	84	27
Стаж работы руководителем данной организации:						
до 1 года	-	102	79	23
1-4 лет	10	584	495	89
5-10 лет	10	309	174	135
11-20 лет	7	66	46	20
21-30 лет	2	34	29	5
31 и более лет	-	-	-	-
Распределение численности руководителей по уровню образования, человек:						
высшее профессиональное (высшее)	26	7	19	400	316	84
в том числе сельскохозяйственное	14	4	10	198	154	44

Продолжение табл. 26

	Сельско-хозяйственные организации	в том числе		Крестьянские (фермерские) хозяйства и индивидуальные предприниматели	в том числе	
		сельскохозяйственные организации, не относящиеся к субъектам малого предпринимательства	малые предприятия (без микропредприятий)		крестьянские (фермерские) хозяйства	индивидуальные предприниматели
среднее профессиональное (среднее специальное)	3	-	3	340	252	88
в том числе сельскохозяйственное	...	-	...	68	53	15
начальное профессиональное (профессионально – техническое)	-	-	-	54	40	14
среднее (полное) общее или основное общее	3	-	3	294	210	84
начальное общее или не имеет начального общего образования	-	-	-	7
В процентах от общей численности руководителей соответствующей категории организаций (хозяйств):						
высшее профессиональное (высшее)	81,3	100	76,0	36,5	38,4	30,9
в том числе сельскохозяйственное	43,8	57,1	40,0	18,1	18,7	16,2
среднее профессиональное (среднее специальное)	9,4	-	12,0	31,1	30,6	32,4

ТРУДОВЫЕ РЕСУРСЫ И ИХ ХАРАКТЕРИСТИКА

Продолжение табл. 26

	Сельско-хозяйственные организации	в том числе		Крестьянские (фермерские) хозяйства и индивидуальные предприниматели	в том числе	
		сельскохозяйственные организации, не относящиеся к субъектам малого предпринимательства	малые предприятия (без микропредприятий)		крестьянские (фермерские) хозяйства	индивидуальные предприниматели
среднее профессиональное (среднее специальное)	9,4	-	12,0	31,1	30,6	32,4
в том числе сельскохозяйственное	...	-	...	6,2	6,4	5,5
начальное профессиональное (профессионально – техническое)	-	-	-	4,9	4,9	5,1
среднее (полное) общее или основное общее	9,4	-	12,0	26,8	25,5	30,9
начальное общее или не имеет начального общего образования	-	-	-	0,6

27. ТРУДОВЫЕ РЕСУРСЫ ЛИЧНЫХ ПОДСОБНЫХ И ДРУГИХ ИНДИВИДУАЛЬНЫХ ХОЗЯЙСТВ ГРАЖДАН

(на 1 июля 2016 года; хозяйств)

	Личные подсобные и другие индивидуальные хозяйства граждан - всего	в том числе хозяйства:				Личные подсобные и другие индивидуальные хозяйства граждан в % к итогу
		личные подсобные	граждан, имеющих земельные участки для индивидуального жилищного строительства ¹⁾	граждан, имеющих земельные участки (садовые, дачные и другие), не входящих в объединения	граждан, не имеющих земли, но имеющих сельскохозяйственных животных	
Личные подсобные и другие индивидуальные хозяйства граждан - всего						
Распределение домохозяйств по числу лиц, постоянно проживающих в них:						
нет постоянно проживающих	24778	21610	3057	111	-	x
1 человек	35728	29694	5766	250	18	22,2
2 человека	48682	37326	10957	398	...	30,3
3 - 4 человека	56526	38973	17289	262	2	35,1
5 - 6 человек	17192	11908	5249	34	...	10,7
7 - 8 человек	2231	1669	561	...	-	1,4
9 - 11 человек	460	333	126	...	-	0,3
12 человек и более	94	62	32	-	-	0,1
Итого	160913	119965	39980	946	22	100
Распределение домохозяйств по числу лиц, занятых в выполнении сельскохозяйственных работ:						
1 человек	33606	27246	6054	290	16	23,0
2 человека	64920	49616	14875	428	...	44,4
3 - 4 человека	43179	29394	13622	161	2	29,5
5 - 6 человек	4119	2704	1406	8	...	2,8
7 - 8 человек	322	224	98	-	-	0,2
9 - 11 человек	59	-	-	0,0
12 человек и более	22	-	-	0,0
Итого	146227	109240	36080	887	20	100

ТРУДОВЫЕ РЕСУРСЫ И ИХ ХАРАКТЕРИСТИКА

Продолжение табл. 27

	Личные подсобные и другие индивидуальные хозяйства граждан - всего	в том числе хозяйства:				Личные подсобные и другие индивидуальные хозяйства граждан в % к итогу
		личные подсобные	граждан, имеющих земельные участки для индивидуального жилищного строительства ¹⁾	граждан, имеющих земельные участки (садовые, дачные и другие), не входящих в объединения	граждан, не имеющих земли, но имеющих сельскохозяйственных животных	
Число домохозяйств, привлечавших наемных работников для выполнения сельскохозяйственных работ в 2015 году	17606	15794	1782	19	11	х
в процентах от общего числа соответствующей категории хозяйств, осуществлявших сельскохозяйственную деятельность в I полугодии 2016 года	12,0	14,4	4,9	2,1	50,0	х

в том числе:

хозяйства граждан в сельских поселениях

Распределение домохозяйств по числу лиц, постоянно проживающих в них:						
нет постоянно проживающих	21861	20042	1771	48	-	х
1 человек	27911	26165	1670	58	18	25,3
2 человека	33439	31655	1723	60	...	30,3
3 - 4 человека	35650	33271	2341	36	2	32,3
5 - 6 человек	11432	10689	736	6	...	10,3
7 - 8 человек	1636	1536	99	...	-	1,5
9 - 11 человек	329	-	-	0,3
12 человек и более	63	-	-	0,1
Итого	110460	103690	6587	161	22	100
Распределение домохозяйств по числу лиц, занятых в выполнении сельскохозяйственных работ:						

ТРУДОВЫЕ РЕСУРСЫ И ИХ ХАРАКТЕРИСТИКА

Продолжение табл. 27

	Личные подсобные и другие индивидуальные хозяйства граждан - всего	в том числе хозяйства:				Личные подсобные и другие индивидуальные хозяйства граждан в % к итогу
		личные подсобные	граждан, имеющих земельные участки для индивидуального жилищного строительства ¹⁾	граждан, имеющих земельные участки (садовые, дачные и другие), не входящих в объединения	граждан, не имеющих земли, но имеющих сельскохозяйственных животных	
1 человек	25031	23712	1247	56	16	25,2
2 человека	44565	42150	2340	74	...	44,8
3 - 4 человека	26912	25312	1577	21	2	27,1
5 - 6 человек	2623	2457	163	2	...	2,6
7 - 8 человек	222	215	7	-	-	0,2
9 - 11 человек	37	33	4	-	-	0,0
12 человек и более	16	16	-	-	-	0,0
Итого	99406	93895	5338	153	20	100
Число домохозяйств, привлекавших наемных работников для выполнения сельскохозяйственных работ в 2015 году	15747	14705	1030	1	11	x
в процентах от общего числа соответствующей категории хозяйств, осуществлявших сельскохозяйственную деятельность в I полугодии 2016 года	15,8	15,6	19,2	0,7	50,0	x
хозяйства граждан в городских округах и в городских поселениях						
Распределение домохозяйств по числу лиц, постоянно проживающих в них:						
нет постоянно проживающих	2917	1568	1286	63	-	x
1 человек	7817	3529	4096	192	-	15,5
2 человека	15243	5671	9234	338	-	30,2
3 - 4 человека	20876	5702	14948	226	-	41,4
5 - 6 человек	5760	1219	4513	28	-	11,4
7 - 8 человек	595	133	462	-	-	1,2

	Личные подсобные и другие индивидуальные хозяйства граждан - всего	в том числе хозяйства:				Личные подсобные и другие индивидуальные хозяйства граждан в % к итогу
		личные подсобные	граждан, имеющих земельные участки для индивидуального жилищного строительства ¹⁾	граждан, имеющих земельные участки (садовые, дачные и другие), не входящих в объединения	граждан, не имеющих земли, но имеющих сельскохозяйственных животных	
9 - 11 человек	131	-	0,3
12 человек и более	31	-	-	0,1
Итого	50453	16275	33393	785	-	100
Распределение домохозяйств по числу лиц, занятых в выполнении сельскохозяйственных работ:						
1 человек	8575	3534	4807	234	-	18,3
2 человека	20355	7466	12535	354	-	43,5
3 - 4 человека	16267	4082	12045	140	-	34,7
5 - 6 человек	1496	247	1243	6	-	3,2
7 - 8 человек	100	9	91	-	-	0,2
9 - 11 человек	22	-	-	0,0
12 человек и более	6	-	-	0,0
Итого	46821	15345	30742	734	-	100
Число домохозяйств, привлекавших наемных работников для выполнения сельскохозяйственных работ в 2015 году						
	1859	1089	752	18	-	x
в процентах от общего числа соответствующей категории хозяйств, осуществлявших сельскохозяйственную деятельность в I полугодии 2016 года						
	4,0	7,1	2,4	2,5	-	x

¹⁾ По хозяйствам граждан, имеющих земельные участки с площадью 4 и более соток и занимающихся сельскохозяйственным производством.



ЗЕМЕЛЬНЫЕ РЕСУРСЫ И ИХ ИСПОЛЬЗОВАНИЕ

28.ПЛОЩАДЬ ЗЕМЕЛЬ

(на 1 июля 2016 года;

	Общая площадь земли	из нее сельско- хозяйст- венные угодья	в том числе			
			пашня	сенокосы	пастбища	много- летние насаж- дения
Хозяйства всех категорий - всего	907255,6	693899,9	163505,5	221425,8	188358,4	1270,6
в том числе:						
сельскохозяйствен- ные организации	562558,7	381145,9	123244,1	80368,7	114021,9	693,9
из них:						
сельскохозяйствен- ные организа- ции, не относящиеся к субъектам ма- лого предпри- нимательства	74825,8	66098,0	25381,0	5525,0	17504,0	-
малые предприятия	351758,4	279759,2	91728,5	70550,5	83067,1	441,4
подсобные сельскохозяйствен- ные предпри- ятия несельс- скохозяйствен- ных орга- низаций	135974,5	35288,7	6134,6	4293,2	13450,8	252,5
крестьянские (фермерские) хозяйства и индивидуальные предприниматели	130450,1	109667,1	29827,7	29526,9	36109,5	93,3
из них:						
крестьянские (фермерские) хозяйства	105165,3	85705,3	21114,1	23957,6	29481,2	61,5
индивидуаль- ные предпри- ниматели	25284,8	23961,8	8713,6	5569,3	6628,3	31,8
хозяйства населения	214246,9	203087,0	10433,7	111530,2	38227,0	483,4

В ХОЗЯЙСТВАХ ВСЕХ КАТЕГОРИЙ

гектаров)

залежь	Из общей площади сельскохозяйственных угодий фактически использовали	Мелиорированные земли	
		орошаемые сельскохозяйственные угодья	из них с фактически действующей оросительной системой
119339,7	519035,5	7928,7	1940,6
62817,3	276301,8	5624,6	1853,6
17688,0	47824,0	914,0	50,0
33971,7	204553,7	1944,8	1363,8
11157,6	23924,1	2765,8	439,8
14109,7	82059,4	2304,1	87,0
11090,9	64493,6	1918,8	87,0
3018,8	17565,8	385,3	-
42412,6	160674,3	x	x

29. ПЛОЩАДЬ ЗЕМЕЛЬ

(на 1 июля 2016 года;

	Сельско- хозяйственные организации	в том
		сельскохозяйствен- ные организации, не относящиеся к субъектам малого предпринима- тельства
Общая площадь земли	562558,7	74825,8
из нее сельскохозяйственные угодья	381145,9	66098,0
удельный вес сельхозугодий в общей площади земли	67,8	88,3
в том числе:		
пашня	123244,1	25381,0
из нее занято под: пары (включая сидеральные)	17022,1	3297,0
сенокосы	80368,7	5525,0
пастбища	114021,9	17504,0
многолетние насаждения	693,9	-
залежь	62817,3	17688,0
Из общей площади сельскохозяйственных угодий фактически использовались	276301,8	47824,0
удельный вес фактически используемых сельхозугодий в общей площади сельскохозяйственных угодий	72,5	72,4
Из общей площади сельскохозяйственных угодий:		
орошаемые сельскохозяйственные угодья	5624,6	914,0
из них с фактически действующей оросительной системой	1853,6	50,0

СЕЛЬСКОХОЗЯЙСТВЕННЫХ ОРГАНИЗАЦИЙ
гектаров)

числе			
малые предприятия	из них		подсобные сельскохозяйственные предприятия несельскохозяйственных организаций
	малые предприятия (без микропредприятий)	микропредприятия	
351758,4	158523,1	193235,3	135974,5
279759,2	121084,1	158675,1	35288,7
79,5	76,4	82,1	26,0
91728,5	56490,0	35238,5	6134,6
13363,4	9223,5	4139,9	361,7
70550,5	12955,5	57595,0	4293,2
83067,1	37945,7	45121,4	13450,8
441,4	-	441,4	252,5
33971,7	13692,9	20278,8	11157,6
204553,7	105297,6	99256,1	23924,1
73,1	87,0	62,6	67,8
1944,8	929,6	1015,2	2765,8
1363,8	771,6	592,2	439,8

30. ПЛОЩАДЬ ЗЕМЕЛЬ КРЕСТЬЯНСКИХ (ФЕРМЕРСКИХ)

(на 1 июля 2016 года;

	Крестьянские (фермерские) хозяйства и индивидуальные предприниматели	крестьянские (фермерские) хозяйства
	Общая площадь земли	130450,1
из нее		
сельскохозяйственные угодья	109667,1	85705,3
удельный вес сельхозугодий в общей площади земли	84,1	81,5
в том числе:		
пашня	29827,7	21114,1
из нее занято под:		
пары (включая сидеральные)	6061,3	4976,2
сенокосы	29526,9	23957,6
пастбища	36109,5	29481,2
многолетние насаждения	93,3	61,5
залежь	14109,7	11090,9
Из общей площади сельскохозяйственных угодий фактически использовались	82059,4	64493,6
удельный вес фактически используемых сельхозугодий в общей площади сельскохозяйственных угодий	74,8	75,3
Из общей площади сельскохозяйственных угодий:		
орошаемые сельскохозяйственные угодья	2304,1	1918,8
из них с фактически действующей оросительной системой	87,0	87,0

ХОЗЯЙСТВ И ИНДИВИДУАЛЬНЫХ ПРЕДПРИНИМАТЕЛЕЙ
гектаров)

В ТОМ ЧИСЛЕ		
из них		
юридические лица	главы крестьянских (фермерских) хозяйств	индивидуальные предприниматели
977,1	104188,2	25284,8
910,3	84795,0	23961,8
93,2	81,4	94,8
11,8	21102,3	8713,6
-	4976,2	1085,1
332,5	23625,1	5569,3
482,1	28999,1	6628,3
1,1	60,4	31,8
82,8	11008,1	3018,8
427,4	64066,2	17565,8
47,0	75,6	73,3
-	1918,8	385,3
-	87,0	-

31. ПЛОЩАДЬ ЗЕМЕЛЬ ЛИЧНЫХ ПОДСОБНЫХ И

(на 1 июля 2016 года;

	Общая земельная площадь	из нее сельскохозяй- ственные угодья
Хозяйства - всего	206219,0	198035,6
в том числе:		
личные подсобные	199907,2	193518,4
граждан, имеющих земельные участки для индивидуального жилищного строительства ¹⁾	6257,0	4476,1
граждан, имеющих земельные участки (садовые, огородные, дачные и другие), не входящих в объединения	54,9	41,1
Хозяйства с заброшенными земельными участками (пустующими домами)	7837,4	х
в том		
хозяйства граждан в		
Хозяйства - всего	201082,1	194976,6
в том числе:		
личные подсобные	197663,7	191867,4
граждан, имеющих земельные участки для индивидуального жилищного строительства ¹⁾	3397,9	3090,6
граждан, имеющих земельные участки (садовые, огородные, дачные и другие), не входящих в объединения	20,6	18,6
Хозяйства с заброшенными земельными участками (пустующими домами)	7699,0	х
хозяйства граждан в городских		
Хозяйства - всего	5136,9	3059,0
в том числе:		
личные подсобные	2243,5	1651,0
граждан, имеющих земельные участки для индивидуального жилищного строительства ¹⁾	2859,1	1385,5
граждан, имеющих земельные участки (садовые, огородные, дачные и другие), не входящих в объединения	34,3	22,5
Хозяйства с заброшенными земельными участками (пустующими домами)	138,4	х

¹⁾ По хозяйствам граждан, имеющих земельные участки с площадью 4 и более соток и занимающихся сельскохозяйственным производством.

ДРУГИХ ИНДИВИДУАЛЬНЫХ ХОЗЯЙСТВ ГРАЖДАН
(гектаров)

в том числе				
пашня	сенокосы	пастбища	многолетние насаждения	залежь
9353,0	111530,2	38227,0	263,2	38662,2
8268,0	109738,9	37789,8	156,9	37564,9
1063,7	1789,0	437,2	104,7	1081,6
21,3	2,3	-	1,7	15,8
x	x	x	x	x
числе:				
сельских поселениях				
7861,7	110855,3	38143,0	133,1	37983,6
7635,7	109210,9	37707,0	113,6	37200,2
220,2	1642,0	436,0	19,3	773,1
5,8	2,3	-	0,2	10,3
x	x	x	x	x
округах и в городских поселениях				
1491,3	674,9	84,1	130,1	678,7
632,3	528,0	82,8	43,3	364,6
843,5	147,0	1,2	85,3	308,5
15,4	-	-	1,5	5,6
x	x	x	x	x

32. СТРУКТУРА СЕЛЬСКОХОЗЯЙСТВЕННЫХ

(на 1 июля 2016 года; в процентах от площади сельскохозяйственных угодий)

	Сельскохо- зяйственные угодия	в том	
		пашня	сенокосы
Хозяйства всех категорий	100	100	100
в том числе:			
Сельскохозяйственные организации	54,9	75,4	36,3
из них:			
сельскохозяйственные организации, не относящиеся к субъектам малого предпринимательства	9,5	15,5	2,5
малые предприятия	40,3	56,1	31,9
подсобные сельскохозяйственные предприятия несельскохозяйственных организаций	5,1	3,8	1,9
Крестьянские (фермерские) хозяйства и индивидуальные предприниматели	15,8	18,2	13,3
из них:			
крестьянские (фермерские) хозяйства	12,4	12,9	10,8
индивидуальные предприниматели	3,5	5,3	2,5
Хозяйства населения	29,3	6,4	50,4

УГОДИЙ ПО КАТЕГОРИЯМ ХОЗЯЙСТВ

(соответствующего вида в хозяйствах всех категорий)

числе			Из общей площади сельскохозяйственных угодий фактически использовались	мелиорированные земли	
пастбища	многолетние насаждения	залежь		орошаемые сельскохозяйственные угодья	из них с фактически действующей оросительной системой
100	100	100	100	100	100
60,5	54,6	52,6	53,2	70,9	95,5
9,3	-	14,8	9,2	11,5	2,6
44,1	34,7	28,5	39,4	24,5	70,3
7,1	19,9	9,3	4,6	34,9	22,7
19,2	7,3	11,8	15,8	29,1	4,5
15,7	4,8	9,3	12,4	24,2	4,5
3,5	2,5	2,5	3,4	4,9	-
20,3	38,0	35,5	31,0	x	x

33. СТРУКТУРА СЕЛЬСКОХОЗЯЙСТВЕННЫХ

(на 1 июля 2016 года; в процентах от площади сельскохозяйственных угодий)

	Сельскохо- зяйственные угодия	в том	
		пашня	сенокосы
Хозяйства всех категорий	100	23,6	31,9
в том числе:			
Сельскохозяйственные организации	100	32,3	21,1
из них:			
сельскохозяйственные организации, не относящиеся к субъектам малого предпринимательства	100	38,4	8,4
малые предприятия	100	32,8	25,2
подсобные сельскохозяйственные предприятия несельскохозяйственных организаций	100	17,4	12,2
Крестьянские (фермерские) хозяйства и индивидуальные предприниматели	100	27,2	26,9
из них:			
крестьянские (фермерские) хозяйства	100	24,6	28,0
индивидуальные предприниматели	100	36,4	23,2
Хозяйства населения	100	5,1	54,9

УГОДИЙ В ХОЗЯЙСТВАХ ВСЕХ КАТЕГОРИЙ

(соответствующей категории хозяйств)

числе			Из общей площади сельскохозяйственных угодий фактически использовались	мелиорированные земли	
пастбища	многолетние насаждения	залежь		орошаемые сельскохозяйственные угодья	из них с фактически действующей оросительной системой
27,1	0,2	17,2	74,8	1,1	0,3
29,9	0,2	16,5	72,5	1,5	0,5
26,5	-	26,8	72,4	1,4	0,1
29,7	0,2	12,1	73,1	0,7	0,5
38,1	0,7	31,6	67,8	7,8	1,2
32,9	0,1	12,9	74,8	2,1	0,1
34,4	0,1	12,9	75,3	2,2	0,1
27,7	0,1	12,6	73,3	1,6	-
18,8	0,2	20,9	79,1	x	x

**34. СТРУКТУРА СЕЛЬСКОХОЗЯЙСТВЕННЫХ
И ДРУГИХ ИНДИВИДУАЛЬНЫХ**
(на 1 июля 2016 года; в процентах от общей

	Сельско- хозяйственные угодья	пашня
Личные подсобные и другие		
Хозяйства - всего	100	4,7
в том числе:		
личные подсобные граждан, имеющих земельные участки для индивидуального жилищного строительства ¹⁾	100	4,3
граждан, имеющих земельные участки (садовые, огородные, дачные и другие), не входящих в объединения	100	23,8
	100	51,8
в том хозяйства граждан в		
хозяйства граждан в городских		
Хозяйства - всего	100	4,0
в том числе:		
личные подсобные граждан, имеющих земельные участки для индивидуального жилищного строительства ¹⁾	100	4,0
граждан, имеющих земельные участки (садовые, огородные, дачные и другие), не входящих в объединения	100	7,1
	100	31,3
Хозяйства - всего	100	48,8
в том числе:		
личные подсобные граждан, имеющих земельные участки для индивидуального жилищного строительства ¹⁾	100	38,3
граждан, имеющих земельные участки (садовые, огородные, дачные и другие), не входящих в объединения	100	60,9
	100	68,7

¹⁾ По хозяйствам граждан, имеющих земельные участки с площадью 4 и более соток и занимающихся сельскохозяйственным производством.

**УГОДИЙ В ЛИЧНЫХ ПОДСОБНЫХ
ХОЗЯЙСТВАХ ГРАЖДАН**

(площади сельскохозяйственных угодий)

в том числе			
сенокосы	пастбища	многолетние насаждения	залежь
индивидуальные хозяйства граждан			
56,3	19,3	0,1	19,5
56,7	19,5	0,1	19,4
40,0	9,8	2,3	24,2
5,6	-	4,0	38,5
числе: сельских поселениях			
56,9	19,6	0,1	19,5
56,9	19,7	0,1	19,4
53,1	14,1	0,6	25,0
12,5	-	1,1	55,2
округах и в городских поселениях			
22,1	2,7	4,3	22,2
32,0	5,0	2,6	22,1
10,6	0,1	6,2	22,3
-	-	6,5	24,8

**35. СТРУКТУРА ОБЩЕЙ ЗЕМЕЛЬНОЙ ПЛОЩАДИ ПО ВИДАМ
И ДРУГИХ ИНДИВИДУАЛЬНЫХ**

(на 1 июля 2016 года; в процентах от

	Из общей земельной	
	постройки, сооружения, дорожки	газоны, цветы и декоративные насаждения
Личные подсобные и другие индивидуальные		
Хозяйства - всего	3,8	0,1
в том числе:		
личные подсобные	3,1	0,1
граждан, имеющих земельные участки для индивидуального жилищного строительства ¹⁾	26,7	1,8
граждан, имеющих земельные участки (садовые, огородные, дачные и другие), не входящих в объединения	23,0	2,1
в том		
хозяйства граждан в		
Хозяйства - всего	3,0	0,1
в том числе:		
личные подсобные	2,9	0,1
граждан, имеющих земельные участки для индивидуального жилищного строительства ¹⁾	8,1	0,9
граждан, имеющих земельные участки (садовые, огородные, дачные и другие), не входящих в объединения	8,6	1,1
хозяйства граждан в городских		
Хозяйства - всего	38,3	2,1
в том числе:		
личные подсобные	25,2	1,2
граждан, имеющих земельные участки для индивидуального жилищного строительства ¹⁾	48,7	2,8
граждан, имеющих земельные участки (садовые, огородные, дачные и другие), не входящих в объединения	31,7	2,7

¹⁾ По хозяйствам граждан, имеющих земельные участки с площадью 4 и более соток и занимающихся сельскохозяйственным производством.

**ИСПОЛЬЗОВАНИЯ В ЛИЧНЫХ ПОДСОБНЫХ
ХОЗЯЙСТВАХ ГРАЖДАН**

(общей земельной площади)

площади занято под:				Неиспользуемая земля
площадь посевов сельскохозяйст- венных культур	площадь паров	сенокосы и пастбища	многолетние насаждения	
хозяйства граждан - всего				
4,5	0,0	72,6	0,1	18,7
4,1	0,0	73,8	0,1	18,8
16,9	0,1	35,6	1,7	17,3
38,8	-	4,2	3,0	28,9
числе:				
сельских поселениях				
3,9	0,0	74,1	0,1	18,9
3,9	0,0	74,3	0,1	18,8
6,5	0,0	61,2	0,6	22,8
28,3	-	11,3	1,0	49,8
округах и в городских поселениях				
29,0	0,1	14,8	2,5	13,2
28,2	0,0	27,2	1,9	16,3
29,4	0,1	5,2	3,0	10,8
45,1	-	-	4,2	16,3

36. ГРУППИРОВКА СЕЛЬСКОХОЗЯЙСТВЕННЫХ ОРГАНИЗАЦИЙ
(на 1 июля)

	Число сельскохозяйственных организаций			Общая площадь	
	всего	в процентах		всего, га	в процентах от общей площади земли
		от общего числа организаций	от числа организаций, имевших землю		
Сельскохозяйственные организации:					
имеющие земельную площадь, га:					
до 4,1	15	6,5	7,5	22,9	0,0
4,1 - 10	16	6,9	8,0	127,4	0,0
10,1 – 20	11	4,7	5,5	176,8	0,0
20,1 - 50	26	11,2	13,0	896,2	0,2
50,1 - 100	15	6,5	7,5	1038,8	0,2
100,1 - 200	12	5,2	6,0	1705,5	0,3
200,1 - 500	24	10,3	12,0	7834,6	1,4
500,1 - 1500	26	11,2	13,0	22729,4	4,0
1500,1 - 3000	18	7,8	9,0	38994,3	6,9
3000,1 - 4000	4	1,7	2,0	13588,1	2,4
4000,1 - 6000	8	3,4	4,0	37290,1	6,6
6000,1 - 10000	10	4,3	5,0	77387,2	13,8
свыше 10000	15	6,4	7,5	360767,5	64,1
всего	200	86,2	100	562558,7	100
не имеющие земельной площади	32	13,8	х	х	х
Итого	232	100	х	562558,7	100

**37. ГРУППИРОВКА ПОДСОБНЫХ СЕЛЬСКОХОЗЯЙСТВЕННЫХ
ПО РАЗМЕРУ**
(на 1 июля)

	Число сельскохозяйственных организаций			Общая площадь	
	всего	в процентах		всего, га	в процентах от общей площади земли
		от общего числа организаций	от числа организаций, имевших землю		
Сельскохозяйственные организации:					
имеющие земельную площадь, га:					
до 50,1	30	50,0	53,6	514,5	0,4
50,1 - 100	7	11,7	12,5	461,3	0,3
100,1 - 200	3	5,0	5,4	340,1	0,3
200,1 - 500	6	10,0	10,7	1754,0	1,3
500,1 - 1500	4	6,7	7,1	3428,8	2,5
свыше 1500	6	10,0	10,7	129475,9	95,2
всего	56	93,3	100	135974,5	100
не имеющие земельной площади	4	6,7	х	х	х
Итого	60	100	х	135974,5	100

**38. ГРУППИРОВКА КРЕСТЬЯНСКИХ (ФЕРМЕРСКИХ)
ПО РАЗМЕРУ**
(на 1 июля)

	Число сельскохозяйственных организаций			Общая площадь	
	всего	в процентах		всего, га	в процентах от общей площади земли
		от общего числа организаций	от числа организаций, имевших землю		
Хозяйства:					
имеющие земельную площадь, га:					
до 4,1	224	9,8	12,7	361,0	0,3
4,1 - 10	209	9,2	11,9	1596,6	1,2
10,1 – 20	273	12,0	15,5	4158,0	3,2
20,1 - 50	488	21,4	27,8	16238,4	12,4
50,1 - 100	260	11,4	14,8	18474,0	14,2
100,1 - 200	179	7,8	10,2	26182,8	20,1
200,1 - 500	88	3,9	5,0	26888,3	20,6
500,1 - 1500	33	1,4	1,9	24314,0	18,6
свыше 1500	3	0,1	0,2	12237,0	9,4
всего	1757	77,0	100	130450,1	100
не имеющие земельной площади	526	23,0	х	х	х
Итого	2283	100	х	130450,1	100

**ХОЗЯЙСТВ И ИНДИВИДУАЛЬНЫХ ПРЕДПРИНИМАТЕЛЕЙ
ЗЕМЕЛЬНОЙ ПЛОЩАДИ**

2016 года;)

земли	Площадь сельхозугодий		Удобренная (обработанная) площадь			
	всего, га	в среднем на одну организа- цию, га	минераль- ными удобрения- ми, га	удельный вес площади сельхоз- угодий, удобренной минераль- ными удобрения- ми, процентов	органическ ими удобрения- ми, га	удельный вес площади сельхоз- угодий, удобренной органичес- кими удобрения- ми, процентов
1,6	215,4	1,0	2,0	0,9	9,5	4,4
7,6	1047,5	5,0	14,0	1,3	53,4	5,1
15,2	2387,1	8,7	8,0	0,3	65,4	2,7
33,3	9364,5	19,2	30,0	0,3	252,7	2,7
71,1	13382,4	51,5	142,0	1,1	286,2	2,1
146,3	22195,3	124,0	164,1	0,7	484,9	2,2
305,5	25060,5	284,8	240,0	1,0	789,5	3,2
736,8	23777,4	720,5	868,0	3,7	848,0	3,6
4079,0	12237,0	4079,0	1300,0	10,6	2375,0	19,4
74,2	109667,1	62,4	2768,1	2,5	5164,6	4,7
x	x	x	x	x	x	x
57,1	109667,1	48,0	2768,1	2,5	5164,6	4,7

39.ГРУППИРОВКА ЛИЧНЫХ ПОДСОБНЫХ ХОЗЯЙСТВ

(на 1 июля)

	Число хозяйств		Общая площадь			Находится
	всего	в процен- тахот общего числа хозяйств	всего, га	в процен- тахот общей площади земли хозяйств	в среднем на одно хозяйство, га	приуса- дебные общая площадь, га
Хозяйства, имевшие земельную площадь, га:						
до 0,06	14067	9,9	495,9	0,2	0,04	513,0
0,06 - 0,10	30850	21,8	2473,6	1,2	0,08	2480,2
0,11 - 0,15	23753	16,8	3122,0	1,6	0,13	3163,6
0,16 - 0,20	14666	10,4	2630,7	1,3	0,18	2644,7
0,21 - 0,25	8581	6,1	1989,8	1,0	0,23	1994,8
0,26 - 0,30	6998	4,9	2002,0	1,0	0,29	1981,1
0,31 - 0,35	3511	2,5	1153,9	0,6	0,33	1141,7
0,36 - 0,40	4177	3,0	1610,7	0,8	0,39	1615,9
0,41 - 0,50	5450	3,8	2538,0	1,3	0,47	2790,9
0,51 - 1,00	10752	7,6	7616,8	3,8	0,71	7115,4
1,01 - 3,00	8543	6,0	14777,2	7,4	1,73	8943,3
3,01 - 5,00	2836	2,0	10711,8	5,4	3,78	5624,6
5,01 - 10,00	2382	1,7	16784,8	8,4	7,05	6362,5
10,01 - 20,00	2486	1,8	34207,0	17,1	13,76	6821,6
свыше 20,00	2521	1,8	97793,2	48,9	38,79	17097,7
Итого	141573	100	199907,2	100	1,41	70291,0

ПО РАЗМЕРУ ЗЕМЕЛЬНОЙ ПЛОЩАДИ

2016 года;)

в пользовании или владении граждан			Из общей площади земли занято			
и полевые участки	земельные доли		под посевы сельскохозяйственных культур		под сенокосы и пастбища	
	общая площадь, га	средний размер участков, га	всего, га	в процентах от общей площади земли	всего, га	в процентах от общей площади земли
0,04	151,3	0,01	150,2	30,3	0,3	0,1
0,08	553,4	0,02	809,1	32,7	10,6	0,4
0,13	879,4	0,04	1033,0	33,1	56,2	1,8
0,18	823,3	0,06	794,3	30,2	151,4	5,8
0,23	383,7	0,04	506,2	25,4	210,6	10,6
0,28	601,3	0,09	428,1	21,4	306,6	15,3
0,33	370,0	0,11	246,4	21,3	239,7	20,8
0,39	362,7	0,09	258,9	16,1	490,6	30,5
0,51	580,9	0,11	381,9	15,0	758,3	29,9
0,66	1116,1	0,10	1015,5	13,3	3439,2	45,2
1,05	4276,9	0,50	630,6	4,3	11012,6	74,5
1,98	3924,9	1,38	193,2	1,8	9117,6	85,1
2,67	8586,8	3,60	225,7	1,3	15040,9	89,6
2,74	22866,9	9,20	411,0	1,2	27958,1	81,7
6,78	63452,0	25,17	1165,7	1,2	78736,0	80,5
0,50	108929,6	0,77	8249,7	4,1	147528,7	73,8

40. ГРУППИРОВКА НЕКОММЕРЧЕСКИХ ОБЪЕДИНЕНИЙ
(на 1 июля)

	Садоводческие объединения			
	число объединений	в процентах от общего числа объединений	общая площадь земли объединений, га	в процентах от общей площади земли объединений
Объединения, имевшие земельную площадь, га:				
до 1,1	13	8,2	6,7	0,2
1,1 - 5,0	33	20,9	103,3	3,2
5,1 - 10,0	20	12,7	157,4	4,8
10,1 - 20,0	37	23,4	533,6	16,4
20,1 - 50,0	40	25,3	1408,9	43,4
свыше 50,0	15	9,5	1039,5	32,0
Итого	158	100	3249,4	100

ГРАЖДАН ПО РАЗМЕРУ ЗЕМЕЛЬНОЙ ПЛОЩАДИ
2016 года;)

Дачные объединения

число объединений	в процентах от общего числа объединений	общая площадь земли объединений, га	в процентах от общей площади земли объединений
3	1,2	2,0	0,0
69	26,7	211,9	4,4
58	22,5	484,7	10,1
73	28,3	1025,0	21,5
40	15,5	1277,8	26,7
15	5,8	1777,1	37,2
258	100	4778,5	100



**ПЛОЩАДИ
СЕЛЬСКОХОЗЯЙСТВЕННЫХ
КУЛЬТУР И МНОГОЛЕТНИХ
НАСАЖДЕНИЙ**

ПЛОЩАДИ СЕЛЬСКОХОЗЯЙСТВЕННЫХ КУЛЬТУР
И МНОГОЛЕТНИХ НАСАЖДЕНИЙ

**41. ПОСЕВНЫЕ ПЛОЩАДИ СЕЛЬСКОХОЗЯЙСТВЕННЫХ КУЛЬТУР
ПОД УРОЖАЙ 2016 ГОДА В ХОЗЯЙСТВАХ ВСЕХ КАТЕГОРИЙ**

(гектаров)

	Хозяйства всех категорий	занято под:		
		сельскохо- зяйствен- ные организа- ции	крестьян- ские (фер- мерские) хозяйства и индиви- дуальные предприни- матели	хозяйства населения
Посевная площадь под урожай 2016 г. - всего	140358,7	106200,3	23746,6	10411,8
Зерновые и зернобобовые культуры - всего	75569,1	57683,8	17181,6	703,7
в том числе:				
пшеница - всего	40061,4	28852,0	10838,5	370,9
из нее твердая – всего	2922,5	2644,0	278,5	х
рожь - всего	565,0	-
ячмень - всего	5844,5	5149,0	602,0	93,5
овес	27815,4	22682,8	4916,1	216,5
гречиха	1172,8	22,8
зернобобовые культуры - всего	110,0	-
в том числе:				
горох	110,0	-
Технические культуры - всего	90,2	90,0	-	0,2
масличные культуры - всего	90,0	90,0	-	-
прочие масличные культуры (сурепица, перилла, ляллеманция и другие)	90,0	90,0	-	-
табак	0,2	-	-	0,2
Картофель	9528,3	1163,8	527,6	7836,9
Овощные и бахчевые культуры- всего ¹⁾	1411,2	401,7	129,5	880,1
овощи открытого грунта	1198,9	401,2	108,9	688,9
в том числе:				
капуста, кроме цветной и брокколи	350,7	135,5	49,9	165,3
капуста цветная и брокколи	4,1	-	-	4,1
огурцы	49,5	5,0	3,2	41,2
помидоры	115,2	-
свекла столовая	136,8	54,8	16,3	65,6

**ПЛОЩАДИ СЕЛЬСКОХОЗЯЙСТВЕННЫХ КУЛЬТУР
И МНОГОЛЕТНИХ НАСАЖДЕНИЙ**

Продолжение табл. 41

	Хозяйства всех категорий	занято под:		
		сельскохо- зяйственные организации	крестьян- ские (фер- мерские) хозяйства и индиви- дуальные предпри- матели	хозяйства населения
морковь столовая	263,4	149,7	26,8	86,9
лук репчатый	102,2	46,6
чеснок	28,8	-	0,1	28,7
зеленый горошек	4,7	-	-	4,7
фасоль овощная	1,8	-	-	1,8
кукуруза сахарная	0,3	-	-	0,3
кабачки, патиссоны	38,7	0,6	1,2	36,8
тыква столовая	13,9	-	0,6	13,4
перец сладкий	35,1	-	0,9	34,1
баклажаны	0,7	-	0,7	0,0
салатные культуры	17,9	-	1,0	16,9
зеленные культуры	27,9	25,2
прочие овощи	7,5	2,4	1,2	3,9
продовольственные бахчевые культуры - всего	22,9	0,2	20,6	2,1
в том числе:				
арбузы столовые	22,4	0,2	20,6	1,6
дыни	0,5	-	-	0,5
Кормовые культуры - всего	53759,9	46861,0	5908,0	990,9
в том числе:				
травы однолетние	37971,5	33127,0	3884,3	960,2
травы многолетние - всего	10144,3	8092,0	2022,6	29,7
травы многолетние бобовые	3397,0	1941,0	1454,0	2,0
травы многолетние злаковые	6747,3	6151,0	568,6	27,7
кормовые культуры на силос (без кукурузы)	5642,0	5642,0	-	-
кукуруза на корм	0,0	-	0,0	-
корнеплодные кормовые культуры, включая свеклу сахарную на корм скоту	2,0	-	1,1	0,9
бахчевые кормовые культуры	0,0	-	-	0,0

¹⁾ Включая овощи закрытого грунта по хозяйствам населения.

ПЛОЩАДИ СЕЛЬСКОХОЗЯЙСТВЕННЫХ КУЛЬТУР
И МНОГОЛЕТНИХ НАСАЖДЕНИЙ

**42. ПОСЕВНЫЕ ПЛОЩАДИ СЕЛЬСКОХОЗЯЙСТВЕННЫХ
КУЛЬТУР ПОД УРОЖАЙ 2016 ГОДА
В СЕЛЬСКОХОЗЯЙСТВЕННЫХ ОРГАНИЗАЦИЯХ**
(гектаров)

	Сельско- хозяйст- венные органи- зации	в том числе				
		сельско- хозяйст- венные органи- зации, не относя- щиеся к субъек- там малого предпри- нима- тельства	малые предп- риятия	из них малые предп- риятия (без микро- предп- риятий)	микро- предп- риятия	подсоб- ные сельско- хозяйст- венные предп- риятия несельс- кохо- зяйствен- ных органи- заций
Посевная площадь под урожаем 2016 г. - всего	106200,3	22084,0	78355,3	47257,7	31097,6	5761,0
Зерновые и зернобобовые культуры - всего	57683,8	13805,0	41149,8	26475,0	14674,8	2729,0
в том числе:						
пшеница - всего	28852,0	7753,0	19187,0	11930,0	7257,0	1912,0
из нее твердая - всего	2644,0	1054,0	1590,0	1590,0	-	-
рожь - всего	...	-	-	-
ячмень - всего	5149,0	1894,0	3240,0	1540,0	1700,0	15,0
овес	22682,8	4068,0	17812,8	12435,0	5377,8	802,0
гречиха	...	-	340,0	-
Зернобобовые культуры - всего	-	-	-	-
в том числе: горох	-	-	-	-
Технические культуры - всего	90,0	-	-
в том числе:						
масличные культуры - всего	90,0	-	-
прочие масличные культуры (сурепи- ца, перилла, ляле- манция и другие)	90,0	-	-

**ПЛОЩАДИ СЕЛЬСКОХОЗЯЙСТВЕННЫХ КУЛЬТУР
И МНОГОЛЕТНИХ НАСАЖДЕНИЙ**

Продолжение табл. 42

	Сельско- хозяйст- венные органи- зации	в том числе				
		сельско- хозяйст- венные органи- зации, не относя- щиеся к субъек- там малого предпри- нима- тельства	малые предп- риятия	из них малые предп- риятия (без микро- предп- риятий)	микро- предп- риятия	подсоб- ные сельско- хозяйст- венные предп- риятия несельс- кохо- зяйствен- ных органи- заций
Картофель	1163,8	60,0	989,5	595,0	394,5	114,3
Овощные и бахчевые культуры - всего	401,7	25,0	353,0	199,7	153,3	23,7
овощи открытого грунта	401,2	25,0	352,8	199,5	153,3	23,4
в том числе:						
капуста, кроме цветной и брокколи	135,5	8,0	114,3	44,4	69,9	13,2
огурцы	...	-	...	-
свекла столовая	54,8	10,0	40,2	33,8	6,4	4,6
морковь столовая	149,7	7,0	138,1	66,1	72,0	4,6
лук репчатый	...	-	-	-
кабачки, патиссоны	0,6	-	-	-	-	0,6
зеленные культуры	...	-	-	-	-	0,1
прочие овощи	2,4	-	-	...
продовольственные бахчевые культуры - всего	0,2	-	0,2	0,2	-	-
в том числе:						
арбузы столовые	0,2	-	0,2	0,2	-	-
Кормовые культуры – всего	46861,0	8134,0	35833,0	19958,0	15875,0	2894,0
в том числе:						
травы однолетние	33127,0	2565,0	29141,0	17298,0	11843,0	1421,0
травы многолетние – всего	8092,0	...	5717,0	470,0
травы многолетние бобовые	1941,0	...	740,0	...	-	470,0
травы многолетние злаковые	6151,0	...	4977,0	-
кормовые культуры на силос (без кукурузы)	5642,0	3664,0	1003,0

ПЛОЩАДИ СЕЛЬСКОХОЗЯЙСТВЕННЫХ КУЛЬТУР
И МНОГОЛЕТНИХ НАСАЖДЕНИЙ

**43. ПОСЕВНЫЕ ПЛОЩАДИ СЕЛЬСКОХОЗЯЙСТВЕННЫХ
КУЛЬТУР ПОД УРОЖАЙ 2016 ГОДА
В КРЕСТЬЯНСКИХ (ФЕРМЕРСКИХ) ХОЗЯЙСТВАХ И
У ИНДИВИДУАЛЬНЫХ ПРЕДПРИНИМАТЕЛЕЙ**
(гектаров)

	Крестьян- ские (фермер- ские) хо- зяйства и индивиду- альные предпри- ниматели	в том числе:		
		крестьян- ские (фермер- ские) хозяйства	из них главы крестьян- ских (фермерских) хозяйств	индивиду- альные предпри- ниматели
Посевная площадь под урожаем 2016 г. - всего	23746,6	16120,6	16109,0	7626,0
Зерновые и зернобобовые культуры - всего	17181,6	11060,6	11060,6	6121,0
в том числе:				
пшеница - всего	10838,5	7211,7	7211,7	3626,8
из нее твердая - всего	278,5	220,7	220,7	57,8
рожь - всего
ячмень - всего	602,0	590,0	590,0	12,0
овес	4916,1	2643,9	2643,9	2272,2
гречиха
зернобобовые культуры – всего	-
в том числе:				
горох	-
Картофель	527,6	441,9	438,7	85,7
Овощные и бахчевые культуры - всего	129,5	103,3	101,6	26,2
овощи открытого грунта	108,9	92,7	91,0	16,2
в том числе:				
капуста, кроме цветной и брокколи	49,9	43,6	43,5	6,4
капуста цветная и брокколи	-	-	-	-
огурцы	3,2	2,7	2,6	0,5
помидоры
свекла столовая	16,3	16,0	15,7	0,3
морковь столовая	26,8	24,3	23,9	2,5
лук репчатый

**ПЛОЩАДИ СЕЛЬСКОХОЗЯЙСТВЕННЫХ КУЛЬТУР
И МНОГОЛЕТНИХ НАСАЖДЕНИЙ**

Продолжение табл. 43

	Крестьян- ские (фермер- ские) хо- зяйства и индивиду- альные предпри- ниматели	в том числе:		
		крестьянские (фермер- ские) хозяйства	главы крестьян- ских (фермерских) хозяйств	индивиду- альные предпри- ниматели
чеснок	0,1	0,1	0,1	-
кабачки, патиссоны	1,2	0,7	0,6	0,6
тыква столовая	0,6	0,6	0,6	-
перец сладкий	0,9	0,4	0,2	0,5
баклажаны	0,7	0,2	0,1	0,5
салатные культуры	1,0	-	-	1,0
зеленные культуры	...	-	-	...
прочие овощи	1,2	1,2	1,2	-
продовольственные бахчевые культуры – всего	20,6	10,6	10,6	10,0
в том числе: арбузы столовые	20,6	10,6	10,6	10,0
Кормовые культуры - всего	5908,0	4514,8	4508,2	1393,2
в том числе:				
травы однолетние	3884,3	2744,8	2738,2	1139,5
травы многолетние - всего	2022,6	1768,9	1768,9	253,7
травы многолетние бобовые	1454,0	1214,0	1214,0	240,0
травы многолетние злаковые	568,6	554,9	554,9	13,7
кукуруза на корм	0,0	0,0	0,0	-
корнеплодные кормовые культуры, включая свеклу сахарную на корм скоту	1,1	1,1	1,1	-

ПЛОЩАДИ СЕЛЬСКОХОЗЯЙСТВЕННЫХ КУЛЬТУР
И МНОГОЛЕТНИХ НАСАЖДЕНИЙ

44. ПОСЕВНЫЕ ПЛОЩАДИ СЕЛЬСКОХОЗЯЙСТВЕННЫХ КУЛЬТУР
(гектаров)

	Хозяйства населения	в том	
		личные подсобные и другие индивидуальные хозяйства граждан	из них
			личные подсобные
Посевная площадь под урожай 2016 г. - всего	10411,8	9331,2	8249,7
Зерновые и зернобобовые культуры - всего	703,7	703,7	703,7
в том числе:			
пшеница - всего	370,9	370,9	370,9
ячмень - всего	93,5	93,5	93,5
овес	216,5	216,5	216,5
гречиха	22,8	22,8	22,8
Технические культуры - всего	0,2	0,2	0,2
табак	0,2	0,2	0,2
Картофель	7836,9	6997,9	6117,4
Овощные и бахчевые культуры - всего	880,1	638,4	448,9
овощи открытого грунта - всего	688,9	502,0	366,8
в том числе:			
капуста, кроме цветной и брокколи	165,3	124,5	95,8
капуста цветная и брокколи	4,1	2,1	1,3
огурцы	41,2	34,9	26,9
помидоры	113,4	80,7	60,6
свекла столовая	65,6	42,8	29,8
морковь столовая	86,9	57,2	41,3
лук репчатый	46,6	36,4	27,4
чеснок	28,7	23,5	18,2
зеленый горошек	4,7	3,7	2,7
фасоль овощная	1,8	1,3	0,7
кукуруза сахарная	0,3	0,3	0,3
кабачки, патиссоны	36,8	27,3	18,1
тыква столовая	13,4	10,3	7,0

ПЛОЩАДИ СЕЛЬСКОХОЗЯЙСТВЕННЫХ КУЛЬТУР
И МНОГОЛЕТНИХ НАСАЖДЕНИЙ

ПОД УРОЖАЙ 2016 ГОДА В ХОЗЯЙСТВАХ НАСЕЛЕНИЯ

числе хозяйств		некоммерческие объединения граждан			Посевные площади в некоммерческих объединениях граждан, в процентах от посевной площади в хозяйствах населения
граждан, имеющих земельные участки для индивидуального жилищного строительства ¹⁾	граждан, имеющих земельные участки (садовые, огородные, дачные и другие), не входящих в объединения	всего	из них		
			садоводческие	дачные	
1060,2	21,3	1080,6	731,1	349,5	10,4
-	-	-	-	-	-
-	-	-	-	-	-
-	-	-	-	-	-
-	-	-	-	-	-
-	-	-	-	-	-
0,0	-	-	-	-	-
0,0	-	-	-	-	-
862,2	18,3	838,9	574,0	265,0	10,7
186,5	3,0	241,7	157,1	84,5	27,5
133,3	1,9	186,9	119,4	67,6	27,1
28,4	0,4	40,7	26,6	14,2	24,7
0,8	0,0	1,9	1,6	0,4	47,8
8,0	0,1	6,3	4,5	1,8	15,3
20,0	0,2	32,6	18,8	13,8	28,8
12,7	0,2	22,8	13,8	9,0	34,8
15,5	0,3	29,7	17,9	11,8	34,2
8,8	0,2	10,3	6,6	3,6	22,0
5,3	0,0	5,2	3,5	1,6	18,0
0,9	0,0	1,0	0,8	0,2	21,9
0,6	0,0	0,5	0,4	0,1	27,5
0,0	0,0	0,0	0,0	-	2,9
9,0	0,2	9,6	6,8	2,8	26,0
3,3	0,0	3,0	2,2	0,8	22,6

**ПЛОЩАДИ СЕЛЬСКОХОЗЯЙСТВЕННЫХ КУЛЬТУР
И МНОГОЛЕТНИХ НАСАЖДЕНИЙ**

	Хозяйства населения	в том	
		личные подсобные и другие индивидуальные хозяйства граждан	из них
			личные подсобные
перец сладкий	34,1	27,3	17,6
баклажаны	0,0	0,0	0,0
салатные культуры	16,9	11,2	6,4
зеленные культуры	25,2	15,0	9,7
прочие овощи	3,9	3,4	3,0
овощи закрытого грунта - всего	189,1	134,7	80,6
из них:			
огурцы	73,0	52,7	32,9
помидоры	85,0	62,2	38,2
перец сладкий	23,2	14,6	7,6
баклажаны	7,3	4,9	1,9
зеленные культуры	0,0	0,0	0,0
продовольственные бахчевые культуры - всего	2,1	1,8	1,5
в том числе:			
арбузы столовые	1,6	1,4	1,2
дыни	0,5	0,4	0,3
Кормовые культуры - всего	990,9	990,9	979,5
в том числе:			
травы однолетние	960,2	960,2	948,8
травы многолетние - всего	29,7	29,7	29,7
травы многолетние бобовые	2,0	2,0	2,0
травы многолетние злаковые	27,7	27,7	27,7
корнеплодные кормовые культуры, включая свеклу сахарную на корм скоту	0,9	0,9	0,9
бахчевые кормовые культуры	0,0	0,0	0,0

¹⁾ Хозяйства граждан, имеющие земельные участки площадью 4 и более соток и занимающиеся сельскохозяйственным производством.

**ПЛОЩАДИ СЕЛЬСКОХОЗЯЙСТВЕННЫХ КУЛЬТУР
И МНОГОЛЕТНИХ НАСАЖДЕНИЙ**

Продолжение табл. 44

числе хозяйств		некоммерческие объединения граждан			Посевные площади в некоммерческих объединениях граждан, в процентах от посевной площади в хозяйствах населения
граждан, имеющих земельные участки для индивидуального жилищного строительства ¹⁾	граждан, имеющих земельные участки (садовые, огородные, дачные и другие), не входящих в объединения	всего	из них		
			садоводческие	дачные	
9,6	0,0	6,8	5,2	1,6	19,9
0,0	-	0,0	0,0	0,0	17,4
4,7	0,1	5,7	3,7	2,0	34,0
5,2	0,1	10,2	6,4	3,8	40,4
0,5	0,0	0,5	0,4	0,1	12,8
53,0	1,1	54,4	37,5	16,9	28,8
19,4	0,4	20,2	13,4	6,8	27,8
23,5	0,5	22,9	17,4	5,5	26,9
6,9	0,1	8,6	5,1	3,5	37,1
3,0	0,0	2,5	1,5	1,0	33,6
0,0	-	0,0	0,0	-	72,8
0,3	0,0	0,3	0,3	0,1	15,7
0,2	0,0	0,2	0,2	0,1	13,7
0,0	-	0,1	0,1	0,0	22,7
11,4	-	-	-	-	-
11,4	-	-	-	-	-
-	-	-	-	-	-
-	-	-	-	-	-
-	-	-	-	-	-
-	-	-	-	-	-
0,0	-	-	-	-	-

ПЛОЩАДИ СЕЛЬСКОХОЗЯЙСТВЕННЫХ КУЛЬТУР
И МНОГОЛЕТНИХ НАСАЖДЕНИЙ

**45. ПОСЕВНЫЕ ПЛОЩАДИ СЕЛЬСКОХОЗЯЙСТВЕННЫХ КУЛЬТУР
И ДРУГИХ ИНДИВИДУАЛЬНЫХ ХОЗЯЙСТВАХ**
(гектаров)

	Личные подсобные и другие индивидуальные хозяйства граждан	в том
		личные подсобные
Посевная площадь под урожаем 2016 г. - всего	7843,5	7617,5
Зерновые и зернобобовые культуры - всего	683,3	683,3
в том числе:		
пшеница - всего	364,7	364,7
ячмень - всего	93,5	93,5
овес	202,3	202,3
гречиха	22,8	22,8
Технические культуры – всего	0,2	0,2
табак	0,2	0,2
Картофель	5769,0	5581,1
Овощные и бахчевые культуры - всего	400,5	373,9
овощи открытого грунта - всего	334,6	314,0
в том числе:		
капуста, кроме цветной и брокколи	88,7	84,0
капуста цветная и брокколи	1,1	1,0
огурцы	26,0	24,8
помидоры	54,5	51,6
свекла столовая	27,0	25,1
морковь столовая	37,8	34,8
лук репчатый	24,9	23,3
чеснок	16,7	15,9
зеленый горошек	2,3	2,2
фасоль овощная	0,6	0,5
кукуруза сахарная	0,2	0,2
кабачки, патиссоны	15,3	14,2
тыква столовая	6,2	5,8
перец сладкий	16,2	15,2
баклажаны	0,0	0,0

ПЛОЩАДИ СЕЛЬСКОХОЗЯЙСТВЕННЫХ КУЛЬТУР
И МНОГОЛЕТНИХ НАСАЖДЕНИЙ

**ПОД УРОЖАЙ 2016 ГОДА В ЛИЧНЫХ ПОДСОБНЫХ
ГРАЖДАН В СЕЛЬСКИХ ПОСЕЛЕНИЯХ**

числе хозяйства		Посевные площади в хозяйствах граждан сельских поселений в процентах от общей площади посевов соответствующих сельскохозяйственных культур в хозяйствах граждан
граждан, имеющих земельные участки для индивидуального жилищного строительства ¹⁾	граждан, имеющих земельные участки (садовые, дачные и другие), не входящих в объединения	
220,1	5,8	84,1
-	-	97,1
-	-	98,3
-	-	100
-	-	93,5
-	-	100
-	-	98,4
-	-	98,4
182,6	5,4	82,4
26,2	0,5	62,7
20,3	0,3	66,7
4,7	0,1	71,2
0,1	0,0	51,5
1,2	0,0	74,4
2,8	0,0	67,4
1,9	0,0	63,2
3,0	0,0	66,2
1,6	0,0	68,5
0,8	0,0	71,0
0,1	0,0	62,4
0,0	0,0	42,7
0,0	0,0	76,7
1,1	0,0	56,3
0,3	0,0	59,9
1,0	0,0	59,3
0,0	-	85,0

**ПЛОЩАДИ СЕЛЬСКОХОЗЯЙСТВЕННЫХ КУЛЬТУР
И МНОГОЛЕТНИХ НАСАЖДЕНИЙ**

	Личные подсобные и другие индивидуальные хозяйства граждан	в том
		личные подсобные
салатные культуры	5,7	5,2
зеленные культуры	8,6	7,7
прочие овощи	2,8	2,6
овощи закрытого грунта - всего	64,7	58,8
из них:		
огурцы	27,5	25,0
помидоры	30,2	27,6
перец сладкий	5,7	5,0
баклажаны	1,3	1,1
зеленные культуры	0,0	0,0
продовольственные бахчевые культуры – всего	1,2	1,1
в том числе:		
арбузы столовые	0,9	0,9
дыни	0,2	0,2
Кормовые культуры – всего	990,5	979,1
в том числе:		
травы однолетние	959,8	948,4
травы многолетние – всего	29,7	29,7
травы многолетние бобовые	2,0	2,0
травы многолетние злаковые	27,7	27,7
корнеплодные кормовые культуры, включая свеклу сахарную на корм скоту	0,9	0,9
бахчевые кормовые культуры	0,0	0,0
семенники и маточники кормовых культур	0,0	0,0

¹⁾ Хозяйства граждан, имеющие земельные участки площадью 4 и более соток и занимающиеся сельскохозяйственным производством.

**ПЛОЩАДИ СЕЛЬСКОХОЗЯЙСТВЕННЫХ КУЛЬТУР
И МНОГОЛЕТНИХ НАСАЖДЕНИЙ**

Продолжение табл. 45

числе хозяйства		Посевные площади в хозяйствах граждан сельских поселений в процентах от общей площади посевов соответствующих сельскохозяйственных культур в хозяйствах граждан
граждан, имеющих земельные участки для индивидуального жилищного строительства ¹⁾	граждан, имеющих земельные участки (садовые, огородные, дачные и другие), не входящих в объединения	
0,5	0,0	51,4
0,8	0,0	56,9
0,2	0,0	81,5
5,8	0,2	48,0
2,5	0,1	52,1
2,5	0,1	48,6
0,6	0,0	38,9
0,2	0,0	26,6
-	-	56,3
0,0	0,0	66,2
0,0	0,0	66,6
0,0	-	64,7
11,4	-	100
11,4	-	99,9
-	-	100
-	-	100
-	-	100
-	-	99,9
0,0	-	97,4
-	-	100

ПЛОЩАДИ СЕЛЬСКОХОЗЯЙСТВЕННЫХ КУЛЬТУР
И МНОГОЛЕТНИХ НАСАЖДЕНИЙ

**46. ПОСЕВНЫЕ ПЛОЩАДИ СЕЛЬСКОХОЗЯЙСТВЕННЫХ КУЛЬТУР
ИНДИВИДУАЛЬНЫХ ХОЗЯЙСТВАХ ГРАЖДАН**
(гектаров)

	Личные подсобные и другие индивидуальные хозяйства граждан	в том
		личные подсобные
Посевная площадь под урожай 2016 г. - всего	1487,7	632,2
Зерновые и зернобобовые культуры - всего	20,4	20,4
в том числе:		
пшеница - всего	6,3	6,3
овес	14,2	14,2
гречиха	0,0	0,0
Технические культуры – всего	0,0	0,0
табак	0,0	0,0
Картофель	1228,9	536,4
Овощные и бахчевые культуры - всего	237,9	75,0
овощи открытого грунта - всего	167,4	52,8
в том числе:		
капуста, кроме цветной и брокколи	35,8	11,8
капуста цветная и брокколи	1,0	0,3
огурцы	8,9	2,1
помидоры	26,3	9,0
свекла столовая	15,8	4,8
морковь столовая	19,3	6,5
лук репчатый	11,5	4,1
чеснок	6,8	2,4
зеленый горошек	1,4	0,6
фасоль овощная	0,7	0,2
кукуруза сахарная	0,1	0,1
кабачки, патиссоны	11,9	3,9
тыква столовая	4,2	1,1
перец сладкий	11,1	2,4
баклажаны	0,0	0,0
салатные культуры	5,4	1,2
зеленные культуры	6,5	2,0

ПЛОЩАДИ СЕЛЬСКОХОЗЯЙСТВЕННЫХ КУЛЬТУР
И МНОГОЛЕТНИХ НАСАЖДЕНИЙ

**ПОД УРОЖАЙ 2016 ГОДА В ЛИЧНЫХ ПОДСОБНЫХ И ДРУГИХ
В ГОРОДСКИХ ОКРУГАХ И ГОРОДСКИХ ПОСЕЛЕНИЯХ**

числе хозяйства		Посевные площади в хозяйствах граждан городских поселений в процентах от общей площади посевов соответствующих сельскохозяйственных культур в хозяйствах граждан
граждан, имеющих земельные участки для индивидуального жилищного строительства ¹⁾	граждан, имеющих земельные участки (садовые, огородные, дачные и другие), не входящих в объединения	
840,0	15,4	15,9
-	-	2,9
-	-	1,7
-	-	6,5
-	-	0,0
0,0	-	1,6
0,0	-	1,6
679,6	12,9	17,6
160,4	2,5	37,3
113,0	1,6	33,3
23,8	0,3	28,8
0,7	0,0	48,5
6,8	0,1	25,6
17,1	0,2	32,6
10,8	0,2	36,8
12,5	0,3	33,8
7,2	0,2	31,5
4,4	0,0	29,0
0,8	0,0	37,6
0,5	0,0	57,3
0,0	-	23,3
7,9	0,1	43,7
3,0	0,0	40,1
8,7	0,0	40,7
0,0	-	15,0
4,2	0,1	48,6
4,3	0,1	43,1

**ПЛОЩАДИ СЕЛЬСКОХОЗЯЙСТВЕННЫХ КУЛЬТУР
И МНОГОЛЕТНИХ НАСАЖДЕНИЙ**

	Личные подсобные и другие индивидуальные хозяйства граждан	в том
		личные подсобные
прочие овощи	0,6	0,4
овощи закрытого грунта - всего	70,0	21,9
из них:		
огурцы	25,2	8,0
помидоры	32,0	10,5
перец сладкий	8,9	2,6
баклажаны	3,6	0,7
зеленные культуры	0,0	0,0
продовольственные бахчевые культуры – всего	0,6	0,4
в том числе:		
арбузы столовые	0,5	0,3
дыни	0,1	0,1
Кормовые культуры – всего	0,5	0,4
в том числе:		
травы однолетние	0,5	0,4
корнеплодные кормовые культуры, включая свеклу сахарную на корм скоту	0,0	0,0
бахчевые кормовые культуры	0,0	0,0

¹⁾ Хозяйства граждан, имеющие земельные участки площадью 4 и более соток и занимающиеся сельскохозяйственным производством.

**ПЛОЩАДИ СЕЛЬСКОХОЗЯЙСТВЕННЫХ КУЛЬТУР
И МНОГОЛЕТНИХ НАСАЖДЕНИЙ**

Продолжение табл. 46

числе хозяйства		Посевные площади в хозяйствах граждан сельских поселений в процентах от общей площади посевов соответствующих сельскохозяйственных культур в хозяйствах граждан
граждан, имеющих земельные участки для индивидуального жилищного строительства ¹⁾	граждан, имеющих земельные участки (садовые, огородные, дачные и другие), не входящих в объединения	
0,2	0,0	18,5
47,2	0,9	52,0
16,9	0,4	47,9
21,0	0,4	51,4
6,3	0,1	61,1
2,8	0,0	73,4
0,0	-	43,8
0,2	0,0	33,8
0,2	0,0	33,4
0,0	-	35,3
0,1	-	0,0
0,1	-	0,1
-	-	0,1
-	-	2,6

ПЛОЩАДИ СЕЛЬСКОХОЗЯЙСТВЕННЫХ КУЛЬТУР
И МНОГОЛЕТНИХ НАСАЖДЕНИЙ

47. СТРУКТУРА ПОСЕВНЫХ ПЛОЩАДЕЙ ПОД УРОЖАЙ

(в процентах от посевных площадей)

	Сельско- хозяйственные организации	в том	
		сельскохо- зяйственные организации, не относя- щиеся к субъектам малого предприни- мательства	малые предприятия
Посевная площадь под урожай 2016 г. - всего	75,7	15,7	55,8
Зерновые и зернобобовые культуры - всего	76,3	18,3	54,5
в том числе:			
пшеница - всего	72,0	19,4	47,9
рожь - всего	...	-	...
ячмень - всего	88,1	32,4	55,4
овес	81,5	14,6	64,0
гречиха	...	-	...
зернобобовые культуры - всего	-
в том числе: горох	-
Технические культуры - всего	99,8	66,6	33,3
масличные культуры - всего	100	66,7	33,3
прочие масличные культуры (сурепица, перилла, ляллеманция и другие)	100	66,7	33,3
табак	-	-	-
Картофель	12,2	0,6	10,4
Овощные и бахчевые культуры - всего¹⁾	28,5	1,8	25,0
овощи открытого грунта - всего	33,5	2,1	29,4
в том числе:			
капуста, кроме цветной и брокколи	38,6	2,3	32,6
капуста цветная и брокколи	-	-	-
огурцы	10,1	-	...
помидоры	-	-	-
свекла столовая	40,1	7,3	29,4
морковь столовая	56,9	2,7	52,4
лук репчатый	...	-	...

ПЛОЩАДИ СЕЛЬСКОХОЗЯЙСТВЕННЫХ КУЛЬТУР
И МНОГОЛЕТНИХ НАСАЖДЕНИЙ

2016 ГОДА ПО КАТЕГОРИЯМ ХОЗЯЙСТВ

в хозяйствах всех категорий)

числе подсобные сельскохо- зяйственные предприятия несельскохо- зяйственных организаций	Крестьянские (фермерские) хозяйства и индивидуаль- ные предпри- матели	в том числе		Хозяйства населения	из них личные подсобные и другие индивидуаль- ные хозяйства граждан
		крестьянские (фермерские) хозяйства	индивидуаль- ные предпри- матели		
4,1	16,9	11,5	5,4	7,4	6,6
3,6	22,7	14,6	8,1	0,9	0,9
4,8	27,1	18,0	9,1	0,9	0,9
-	...	55,8	...	-	-
0,3	10,3	1,6	1,6
0,3	10,3	10,1	...	1,6	1,6
2,9	17,7	9,5	8,2	0,8	0,8
-	...	23,9	...	1,9	1,9
-	-	-	-
-	-	-	-
-	-	-	-	0,2	0,2
-	-	-	-	-	-
-	-	-	-	-	-
-	-	-	-	100	100
1,2	5,5	4,6	0,9	82,2	73,4
1,7	9,2	7,3	1,9	62,4	45,2
2,0	9,1	7,7	1,4	57,5	41,9
3,8	14,2	12,4	1,8	47,1	35,5
-	-	-	-	100	52,2
0,0	6,5	83,4	70,6
-	1,6	98,4	70,1
3,4	11,9	11,7	0,2	48,0	31,3
1,8	10,2	9,2	1,0	33,0	21,7
-	...	1,8	...	45,6	35,6

**ПЛОЩАДИ СЕЛЬСКОХОЗЯЙСТВЕННЫХ КУЛЬТУР
И МНОГОЛЕТНИХ НАСАЖДЕНИЙ**

	Сельскохо- зяйственные организации	в том	
		сельскохо- зяйственные организации, не относя- щиеся к субъектам малого предприни- мательства	малые предприятия
чеснок	-	-	-
зеленый горошек	-	-	-
фасоль овощная	-	-	-
кукуруза сахарная	-	-	-
кабачки, патиссоны	1,6	-	-
тыква столовая	-	-	-
перец сладкий	-	-	-
баклажаны	-	-	-
салатные культуры	-	-	-
зеленные культуры	...	-	-
прочие овощи	32,1	-	29,3
продовольственные бахчевые культуры - всего	0,9	-	0,9
в том числе:			
арбузы столовые	0,9	-	0,9
дыни	-	-	-
Кормовые культуры - всего	87,2	15,1	66,7
в том числе:			
травы однолетние	87,2	6,8	76,7
травы многолетние - всего	79,8	18,8	56,4
травы многолетние бобовые	57,1	21,5	21,8
травы многолетние злаковые	91,2	17,4	73,8
кормовые культуры на силос (без кукурузы)	100	64,9	17,3
кукуруза на корм	-	-	-
корнеплодные кормовые культуры, включая свеклу сахарную на корм скоту	-	-	-
бахчевые кормовые культуры	-	-	-

¹⁾ Включая овощи закрытого грунта по хозяйствам населения

**ПЛОЩАДИ СЕЛЬСКОХОЗЯЙСТВЕННЫХ КУЛЬТУР
И МНОГОЛЕТНИХ НАСАЖДЕНИЙ**

Продолжение табл. 47

числе подсобные сельскохо- зяйственные предприятия несельскохо- зяйственных организаций	Крестьянские (фермерские) хозяйства и индивидуаль- ные предприни- матели	в том числе		Хозяйства населения	из них личные подсобные и другие индивидуаль- ные хозяйства граждан
		крестьянские (фермерские) хозяйства	индивидуаль- ные предприни- матели		
-	0,3	0,3	-	99,7	81,7
-	-	-	-	100	78,1
-	-	-	-	100	72,5
-	-	-	-	100	97,1
1,6	3,1	1,7	1,4	95,3	70,5
-	4,0	4,0	-	96,0	74,3
-	2,7	1,3	1,4	97,3	77,9
-	98,3	28,1	...	1,7	1,4
-	5,6	-	5,6	94,4	62,3
...	...	-	...	90,4	53,9
2,8	15,3	15,3	-	52,6	45,8
-	90,0	46,3	43,7	9,1	7,7
-	91,9	47,3	44,6	7,2	6,2
-	-	-	-	100	77,3
5,4	11,0	8,4	2,6	1,8	1,8
3,7	10,2	7,2	3,0	2,5	2,5
4,6	19,9	17,4	2,5	0,3	0,3
13,8	42,8	35,7	7,1	0,1	0,1
-	8,4	8,2	0,2	0,4	0,4
17,8	-	-	-	-	-
-	100	100	-	-	-
-	52,8	52,8	-	47,2	47,2
-	-	-	-	100	100

ПЛОЩАДИ СЕЛЬСКОХОЗЯЙСТВЕННЫХ КУЛЬТУР
И МНОГОЛЕТНИХ НАСАЖДЕНИЙ

**48. СТРУКТУРА ПОСЕВНЫХ ПЛОЩАДЕЙ
ПОД УРОЖАЙ 2016 ГОДА ПО ТИПАМ
СЕЛЬСКОХОЗЯЙСТВЕННЫХ ОРГАНИЗАЦИЙ**

(в процентах от посевных площадей всех сельскохозяйственных организаций)

	Сельскохозяйственные организации, не относящиеся к субъектам малого предпринимательства	Малые предприятия	в том числе		Подсобные сельскохозяйственные предприятия несельскохозяйственных организаций
			малые предприятия (без микропредприятий)	микропредприятия	
Посевная площадь под урожаем 2016 г. - всего	20,8	73,8	44,5	29,3	5,4
Зерновые и зернобобовые культуры - всего	23,9	71,3	45,9	25,4	4,7
в том числе:	-	-	-	-	-
пшеница - всего	26,9	66,5	6,6
из нее твердая - всего	39,9	60,1	60,1	-	-
рожь - всего	-	-	-
ячмень - всего	36,8	62,9	29,9	33,0	0,3
овес	17,9	78,5	54,8	23,7	3,5
гречиха	-	42,0	-
зернобобовые культуры - всего	...	-	-	-	-
в том числе:					
горох	...	-	-	-	-
Технические культуры - всего	-	-
масличные культуры - всего	-	-
прочие масличные культуры (сурепица, перилла, ляллеманция и другие)	-	-
Картофель	5,2	85,0	51,1	33,9	9,8
Овощные и бахчевые культуры - всего	6,2	87,9	49,7	38,2	5,9

**ПЛОЩАДИ СЕЛЬСКОХОЗЯЙСТВЕННЫХ КУЛЬТУР
И МНОГОЛЕТНИХ НАСАЖДЕНИЙ**

Продолжение табл. 48

	Сельскохозяйственные организации, не относящиеся к субъектам малого предпринимательства	Малые предприятия	в том числе		Подсобные сельскохозяйственные предприятия несельскохозяйственных организаций
			малые предприятия (без микропредприятий)	микропредприятия	
овощи открытого грунта - всего	6,2	87,9	49,7	38,2	5,8
в том числе:					
капуста, кроме цветной и брокколи	5,9	84,4	32,8	51,6	9,7
огурцы	-	...	-
свекла столовая	18,2	73,3	61,6	11,7	8,4
морковь столовая	4,7	92,2	44,1	48,1	3,1
лук репчатый	-	-	-
кабачки, патиссоны	-	-	-	-	100
зеленные культуры	-	-	-	-	100
прочие овощи	-	-	8,7
продовольственные бахчевые культуры - всего	-	100	100	-	-
в том числе:					
арбузы столовые	-	100	100	-	-
дыни	-	-	-	-	-
Кормовые культуры – всего	17,4	76,5	42,6	33,9	6,2
в том числе:					
травы однолетние	7,7	88,0	52,2	35,8	4,3
травы многолетние – всего	...	70,7	5,8
травы многолетние бобовые	...	38,1	...	-	24,2
травы многолетние злаковые	...	80,9	-
кормовые культуры на силос (без кукурузы)	64,9	17,8

ПЛОЩАДИ СЕЛЬСКОХОЗЯЙСТВЕННЫХ КУЛЬТУР
И МНОГОЛЕТНИХ НАСАЖДЕНИЙ

**49. СТРУКТУРА ПОСЕВНЫХ ПЛОЩАДЕЙ ПОД УРОЖАЙ 2016
В СЕЛЬСКОХОЗЯЙСТВЕННЫХ ОРГАНИЗАЦИЯХ,
И У ИНДИВИДУАЛЬНЫХ**

(в процентах от всей посевной площади)

	Хозяйства всех категорий	Сельско- хозяйственные организации	в том
			сельско- хозяйственные организации, не относящиеся к субъектам малого пред- принимательства
Зерновые и зернобобовые культуры - всего	53,8	54,3	62,5
в том числе:	-	-	-
пшеница - всего	28,5	27,2	35,1
пшеница твердая - всего	2,1	2,5	4,8
рожь - всего	0,4	...	-
ячмень - всего	4,2
овес	19,8	21,4	18,4
гречиха	0,8	...	-
зернобобовые культуры - всего	0,1	...	0,4
в том числе:			
горох	0,1	...	0,4
Технические культуры - всего	0,1	0,1	0,3
масличные культуры - всего	0,1	0,1	0,3
прочие масличные культу- ры (сурепица, перилла, лял- леманция и другие)	0,1	0,1	0,3
Картофель	6,8	1,1	0,3
Овощные и бахчевые культуры – всего	1,0	0,4	0,1
овощи открытого грунта - всего	0,9	0,4	0,1
в том числе:			
капуста, кроме цветной и брокколи	0,2	0,1	0,0
капуста цветная и брокколи	0,0	-	-
огурцы	0,0	0,0	-
помидоры	0,1	-	-

ПЛОЩАДИ СЕЛЬСКОХОЗЯЙСТВЕННЫХ КУЛЬТУР
И МНОГОЛЕТНИХ НАСАЖДЕНИЙ

**ГОДА ПО ВИДАМ СЕЛЬСКОХОЗЯЙСТВЕННЫХ КУЛЬТУР
КРЕСТЬЯНСКИХ (ФЕРМЕРСКИХ) ХОЗЯЙСТВАХ
ПРЕДПРИНИМАТЕЛЕЙ**

соответствующей категории хозяйств)

числе				Крестьянские (фермерские) хозяйства и индивидуальные предприниматели
малые предприятия	в том числе		подсобные сельскохозяй- ственные предприятия несельскохо- зяйственных организаций	
	малые предприятия (без микро- предприятий)	микро- предприятия		
52,5	56,0	47,2	47,4	72,4
24,5	25,2	23,3	33,2	45,6
2,0	3,4	-	-	1,2
...	...	-	-	...
4,1	3,3	5,5	0,3	2,5
22,7	26,3	17,3	13,9	20,7
...	...	1,1	-	...
-	-	-	-	...
-	-	-	-	...
0,0	0,1	-	-	-
0,0	0,1	-	-	-
0,0	0,1	-	-	-
1,3	1,3	1,3	2,0	2,2
0,5	0,4	0,5	0,4	0,5
0,5	0,4	0,5	0,4	0,5
0,1	0,1	0,2	0,2	0,2
-	-	-	-	-
...	-	...	0,0	0,0
-	-	-	-	...

**ПЛОЩАДИ СЕЛЬСКОХОЗЯЙСТВЕННЫХ КУЛЬТУР
И МНОГОЛЕТНИХ НАСАЖДЕНИЙ**

	Хозяйства всех категорий	Сельскохо- зяйственные организации	в том
			сельскохозяй- ственные организации, не относящиеся к субъектам малого пред- принимательства
свекла столовая	0,1	0,1	0,0
морковь столовая	0,2	0,1	0,0
лук репчатый	0,1	...	-
чеснок	0,0	-	-
зеленый горошек	0,0	-	-
фасоль овощная	0,0	-	-
кукуруза сахарная	0,0	-	-
кабачки, патиссоны	0,0	0,0	-
тыква столовая	0,0	-	-
перец сладкий	0,0	-	-
баклажаны	0,0	-	-
салатные культуры	0,0	-	-
зеленные культуры	0,0	...	-
прочие овощи	0,0	0,0	-
продовольственные бахчевые культуры - всего	0,0	0,0	-
в том числе:			
арбузы столовые	0,0	0,0	-
дыни	0,0	-	-
Кормовые культуры - всего	38,3	44,1	36,8
в том числе:			
травы однолетние	27,1	31,2	11,6
травы многолетние - всего	7,2	7,6	...
травы многолетние бобовые	2,4	1,8	...
травы многолетние злаковые	4,8	5,8	...
кормовые культуры на силос (без кукурузы)	4,0	5,3	16,6
кукуруза на корм	0,0	-	-
корнеплодные кормовые культуры, включая свеклу сахарную на корм скоту	0,0	-	-
бахчевые кормовые культуры	0,0	-	-

**ПЛОЩАДИ СЕЛЬСКОХОЗЯЙСТВЕННЫХ КУЛЬТУР
И МНОГОЛЕТНИХ НАСАЖДЕНИЙ**

Продолжение табл. 49

числе малые предприятия	из них		подсобные сельскохозяй- ственные предприятия несельскохо- зяйственных организаций	Крестьянские (фермерские) хозяйства и индивидуальные предпринима- тели
	малые предприятия (без микро- предприятий)	микро- предприятия		
0,1	0,1	0,0	0,1	0,1
0,2	0,1	0,2	0,1	0,1
...	...	-	-	...
-	-	-	-	0,0
-	-	-	-	-
-	-	-	-	-
-	-	-	-	-
-	-	-	0,0	0,0
-	-	-	-	0,0
-	-	-	-	0,0
-	-	-	-	0,0
-	-	-	-	0,0
-	-	-
0,0	0,0	-	0,0	0,0
0,0	0,0	-	-	0,1
0,0	0,0	-	-	0,1
-	-	-	-	-
45,7	42,2	51,0	50,2	24,9
37,2	36,6	38,1	24,7	16,4
7,3	8,2	8,5
0,9	...	-	8,2	6,1
6,4	-	2,4
...	17,4	-
-	-	-	-	0,0
-	-	-	-	0,0
-	-	-	-	-

ПЛОЩАДИ СЕЛЬСКОХОЗЯЙСТВЕННЫХ КУЛЬТУР
И МНОГОЛЕТНИХ НАСАЖДЕНИЙ

**50. СТРУКТУРА ПОСЕВНЫХ ПЛОЩАДЕЙ ПОД УРОЖАЙ 2016 ГОДА
В ХОЗЯЙСТВАХ**

(в процентах от всей посевной площади)

	Хозяйства населения	в том числе	
		личные подсобные и другие хозяйства граждан,	
		личные подсобные	граждан, имеющих земельные участки для индивидуального жилищного строительства ¹⁾
Зерновые и зернобобовые культуры - всего	6,8	8,5	-
пшеница - всего	3,6	4,5	-
ячмень - всего	0,9	1,1	-
овес	2,1	2,6	-
гречиха	0,2	0,3	-
Технические культуры - всего	0,0	0,0	0,0
табак	0,0	0,0	0,0
Картофель	75,3	74,2	81,3
Овощные и бахчевые культуры – всего	8,5	5,4	17,6
овощи открытого грунта - всего	6,6	4,4	12,6
в том числе:			
капуста, кроме цветной и брокколи	1,6	1,2	2,7
капуста цветная и брокколи	0,0	0,0	0,1
огурцы	0,4	0,3	0,8
помидоры	1,1	0,7	1,9
свекла столовая	0,6	0,4	1,2
морковь столовая	0,8	0,5	1,5
лук репчатый	0,4	0,3	0,8
чеснок	0,3	0,2	0,5
зеленый горошек	0,0	0,0	0,1
фасоль овощная	0,0	0,0	0,1
кукуруза сахарная	0,0	0,0	0,0
кабачки, патиссоны	0,4	0,2	0,8
тыква столовая	0,1	0,1	0,3
перец сладкий	0,3	0,2	0,9
баклажаны	0,0	0,0	0,0
салатные культуры	0,2	0,1	0,4
зеленные культуры	0,2	0,1	0,5
прочие овощи	0,0	0,0	0,0

ПЛОЩАДИ СЕЛЬСКОХОЗЯЙСТВЕННЫХ КУЛЬТУР
И МНОГОЛЕТНИХ НАСАЖДЕНИЙ

**ПО ВИДАМ СЕЛЬСКОХОЗЯЙСТВЕННЫХ КУЛЬТУР
НАСЕЛЕНИЯ**

соответствующей категории хозяйств)

индивидуальные из них	некоммерческие объединения граждан		
	всего	из них	
		садоводческие	дачные
-	-	-	-
-	-	-	-
-	-	-	-
-	-	-	-
-	-	-	-
-	-	-	-
-	-	-	-
-	-	-	-
86,0	77,6	78,5	75,8
14,0	22,4	21,5	24,2
9,0	17,3	16,3	19,3
1,7	3,8	3,6	4,1
0,0	0,2	0,2	0,1
0,3	0,6	0,6	0,5
0,8	3,0	2,6	3,9
1,1	2,1	1,9	2,6
1,6	2,7	2,5	3,4
0,8	0,9	0,9	1,0
0,2	0,5	0,5	0,5
0,1	0,1	0,1	0,1
0,1	0,0	0,0	0,0
0,0	0,0	0,0	-
0,8	0,9	0,9	0,8
0,2	0,3	0,3	0,2
0,2	0,6	0,7	0,5
-	0,0	0,0	0,0
0,3	0,5	0,5	0,6
0,6	0,9	0,9	1,1
0,1	0,0	0,1	0,0

**ПЛОЩАДИ СЕЛЬСКОХОЗЯЙСТВЕННЫХ КУЛЬТУР
И МНОГОЛЕТНИХ НАСАЖДЕНИЙ**

	Хозяйства населения	в том числе	
		личные подсобные и другие хозяйства граждан,	
		личные подсобные	граждан, имеющих земельные участки для индивидуального жилищного строительства ¹⁾
овощи закрытого грунта - всего	1,8	1,0	5,0
из них:			
огурцы	0,7	0,4	1,8
помидоры	0,8	0,5	2,2
перец сладкий	0,2	0,1	0,7
баклажаны	0,1	0,0	0,3
салатные культуры	0,0	0,0	0,0
зеленные культуры	0,0	0,0	0,0
продовольственные бахчевые культуры - всего	0,0	0,0	0,0
в том числе:			
арбузы столовые	0,0	0,0	0,0
дыни	0,0	0,0	0,0
Кормовые культуры - всего	9,5	11,9	1,1
в том числе:			
травы однолетние	9,2	11,5	1,1
травы многолетние - всего	0,3	0,4	-
травы многолетние бобовые	0,0	0,0	-
травы многолетние злаковые	0,3	0,3	-
корнеплодные кормовые культуры, включая свеклу сахарную на корм скоту	0,0	0,0	-
бахчевые кормовые культуры	0,0	0,0	0,0

¹⁾ Хозяйства граждан, имеющие земельные участки площадью 4 и более соток и занимающиеся сельскохозяйственным производством.

**ПЛОЩАДИ СЕЛЬСКОХОЗЯЙСТВЕННЫХ КУЛЬТУР
И МНОГОЛЕТНИХ НАСАЖДЕНИЙ**

Продолжение табл. 50

индивидуальные из них	некоммерческие объединения граждан			
	всего	из них		
		садоводческие	дачные	
граждан, имеющих земельные участки (садовые, дачные и другие), не входящих в объединения				
5,0	5,0	5,1	4,8	
2,1	1,9	1,8	2,0	
2,3	2,1	2,4	1,6	
0,3	0,8	0,7	1,0	
0,1	0,2	0,2	0,3	
0,1	0,0	0,0	0,0	
-	0,0	0,0	-	
0,0	0,0	0,0	0,0	
0,0	0,0	0,0	0,0	
-	0,0	0,0	0,0	
-	-	-	-	
-	-	-	-	
-	-	-	-	
-	-	-	-	
-	-	-	-	
-	-	-	-	
-	-	-	-	

ПЛОЩАДИ СЕЛЬСКОХОЗЯЙСТВЕННЫХ КУЛЬТУР
И МНОГОЛЕТНИХ НАСАЖДЕНИЙ

**51. СТРУКТУРА ПОСЕВНЫХ ПЛОЩАДЕЙ ПО ВИДАМ ОВОЩНЫХ
КУЛЬТУР ПОД УРОЖАЙ 2016 ГОДА В ХОЗЯЙСТВАХ НАСЕЛЕНИЯ**

(в процентах от посевной площади овощных культур соответствующей
категории хозяйств)

	Личные подсобные и другие индивидуальные хозяйства граждан	в том числе		некоммерческие объединения граждан	в том числе	
		хозяйства граждан в сельских поселениях	хозяйства граждан в городских поселениях		садоводческие	дачные
Овощи открытого грунта - всего	78,8	83,8	70,5	77,5	76,1	80,0
из них:						
капуста, кроме цветной и брокколи	19,6	22,2	15,1	16,9	16,9	16,8
капуста цветная и брокколи	0,3	0,3	0,4	0,8	1,0	0,4
огурцы	5,5	6,5	3,8	2,6	2,9	2,1
помидоры	12,7	13,6	11,1	13,5	12,0	16,3
свекла столовая	6,7	6,8	6,6	9,5	8,8	10,7
морковь столовая	9,0	9,5	8,1	12,3	11,4	13,9
лук репчатый	5,7	6,2	4,8	4,2	4,2	4,3
чеснок	3,7	4,2	2,9	2,1	2,2	1,9
зеленый горошек	0,6	0,6	0,6	0,4	0,5	0,3
фасоль овощная	0,2	0,1	0,3	0,2	0,2	0,2
кукуруза сахарная	0,0	0,1	0,0	0,0	0,0	-
кабачки, патиссоны	4,3	3,8	5,0	4,0	4,3	3,3
тыква столовая	1,6	1,6	1,7	1,3	1,4	0,9
перец сладкий	4,3	4,1	4,7	2,8	3,3	1,9
баклажаны	0,0	0,0	0,0	0,0	0,0	0,0

**ПЛОЩАДИ СЕЛЬСКОХОЗЯЙСТВЕННЫХ КУЛЬТУР
И МНОГОЛЕТНИХ НАСАЖДЕНИЙ**

Продолжение табл. 51

	Личные подсобные и другие индивидуальные хозяйства граждан	в том числе		некоммерческие объединения граждан	в том числе	
		хозяйства граждан в сельских поселениях	хозяйства граждан в городских округах и городских поселениях		садоводческие	дачные
салатные культуры	1,8	1,4	2,3	2,4	2,4	2,4
зеленные культуры	2,4	2,1	2,7	4,2	4,1	4,5
прочие овощи	0,5	0,7	0,3	0,2	0,2	0,2
Овощи закрытого грунта - всего	21,2	16,2	29,5	22,5	23,9	20,0
из них:						
огурцы	8,3	6,9	10,6	8,4	8,5	8,1
помидоры	9,8	7,6	13,5	9,5	11,1	6,5
перец сладкий	2,3	1,4	3,8	3,6	3,2	4,2
баклажаны	0,8	0,3	1,5	1,0	0,9	1,1
зеленные культуры	0,0	0,0	0,0	0,0	0,0	-

ПЛОЩАДИ СЕЛЬСКОХОЗЯЙСТВЕННЫХ КУЛЬТУР
И МНОГОЛЕТНИХ НАСАЖДЕНИЙ

**52. ПОСЕВНЫЕ ПЛОЩАДИ СЕЛЬСКОХОЗЯЙСТВЕННЫХ
2016 ГОДА СЕЛЬСКОХОЗЯЙСТВЕННЫХ ОРГАНИЗАЦИЯХ,
ИНДИВИДУАЛЬНЫХ**
(гектаров)

	Сельскохо- зяйственные организации	в том	
		сельскохо- зяйственные организации, не относя- щиеся к субъектам малого предприни- мательства	малые предприятия
Посевная площадь под урожай 2016 г.- всего	17214,5	6000,0	10483,5
Зерновые и зернобобовые культуры – всего	16438,0	6000,0	9707,0
в том числе:			
пшеница - всего	10085,0	3000,0	6635,0
пшеница твердая - всего	500,0	-	500,0
ячмень - всего	2180,0	1500,0	680,0
овес	4173,0	1500,0	2392,0
Картофель	143,3	-	143,3
Овощные и бахчевые культуры – всего	190,2	-	190,2
овощи открытого грунта - всего	190,2	-	190,2
в том числе:			
капуста, кроме цветной и брокколи	70,0	-	70,0
огурцы	5,0	-	5,0
свекла столовая	8,0	-	8,0
морковь столовая	107,0	-	107,0
прочие овощи	0,2	-	0,2
Кормовые культуры - всего	443,0	-	443,0
в том числе:			
травы однолетние	443,0	-	443,0

ПЛОЩАДИ СЕЛЬСКОХОЗЯЙСТВЕННЫХ КУЛЬТУР
И МНОГОЛЕТНИХ НАСАЖДЕНИЙ

**КУЛЬТУР, ЗАСЕЯННЫЕ ЭЛИТНЫМИ СЕМЕНАМИ, ПОД УРОЖАЙ
КРЕСТЬЯНСКИХ (ФЕРМЕРСКИХ) ХОЗЯЙСТВАХ И У
ПРЕДПРИНИМАТЕЛЕЙ**

числе		подсобные сельскохо- зяйственные предприятия несельскохо- зяйственных организаций	Крестьянские (фермерские) хозяйства и индивиду- альные предпри- матели	в том числе	
из них				крестьянские (фермерские) хозяйства	индивиду- альные предпри- матели
малые предприятия (без микро- предприя- тий)	микро- предприятия				
4791,5	5692,0	731,0	708,9	648,9	60,0
4708,0	4999,0	731,0	605,1	545,1	60,0
3401,0	3234,0	450,0	465,0	450,0	15,0
500,0	-	-	-	-	-
180,0	500,0	-	40,0	40,0	-
1127,0	1265,0	281,0	100,1	55,1	45,0
13,3	130,0	-	3,8	3,8	-
70,2	120,0	-	0,0	0,0	-
70,2	120,0	-	0,0	0,0	-
15,0	55,0	-	0,0	0,0	-
-	5,0	-	-	-	-
5,0	3,0	-	-	-	-
50,0	57,0	-	-	-	-
0,2	-	-	-	-	-
-	443,0	-	100	100	-
-	443,0	-	100	100	-

ПЛОЩАДИ СЕЛЬСКОХОЗЯЙСТВЕННЫХ КУЛЬТУР
И МНОГОЛЕТНИХ НАСАЖДЕНИЙ

**53. ДОЛЯ ПОСЕВОВ СЕЛЬСКОХОЗЯЙСТВЕННЫХ КУЛЬТУР,
ПОСЕВОВ ПОД УРОЖАЙ 2016 ГОДА В
КРЕСТЬЯНСКИХ (ФЕРМЕРСКИХ) ХОЗЯЙСТВАХ**
(в процентах от всей посевной)

	Сельскохо- зяйственные организации	в том	
		сельскохо- зяйственные организации, не относя- щиеся к субъектам малого предприни- мательства	малые предприятия
Зерновые и зернобобовые культуры – всего	28,5	43,5	23,6
в том числе:			
пшеница - всего	35,0	38,7	34,6
из нее твердая - всего	18,9	-	31,4
ячмень - всего	42,3	79,2	21,0
овес	18,4	36,9	13,4
Картофель	12,3	-	14,5
Овощные и бахчевые культуры - всего	47,4	-	53,9
овощи открытого грунта - всего	47,4	-	53,9
в том числе:			
капуста, кроме цветной и брокколи	51,7	-	61,2
огурцы	99,8	-	100
свекла столовая	14,6	-	19,9
морковь столовая	71,5	-	77,5
прочие овощи	8,3	-	9,1
Кормовые культуры - всего	0,9	-	1,2
в том числе:			
травы однолетние	1,3	-	1,5

ПЛОЩАДИ СЕЛЬСКОХОЗЯЙСТВЕННЫХ КУЛЬТУР
И МНОГОЛЕТНИХ НАСАЖДЕНИЙ

**ЗАСЕЯННЫХ ЭЛИТНЫМИ СЕМЕНАМИ, В ОБЩЕЙ ПЛОЩАДИ
СЕЛЬСКОХОЗЯЙСТВЕННЫХ ОРГАНИЗАЦИЯХ,
И УИНДИВИДУАЛЬНЫХ ПРЕДПРИНИМАТЕЛЕЙ**
(соответствующей культуры)

числе			Крестьянские (фермерские) хозяйства и индивиду- альные предприни- матели	в том числе	
из них		подсобные сельскохозяй- ственные предприятия несельскохоз- яйственных организаций		крестьянские (фермерские) хозяйства	индивиду- альные предприни- матели
малые предприятия (без микро- предприятий)	микро- предприятия				
17,8	34,1	26,8	3,5	4,9	1,0
28,5	44,6	23,5	4,3	6,2	0,4
31,4	-	-	-	-	-
11,7	29,4	-	6,6	6,8	-
9,1	23,5	35,0	2,0	2,1	2,0
2,2	33,0	-	0,7	0,8	-
35,2	78,3	-	0,0	0,0	-
35,2	78,3	-	0,0	0,0	-
33,8	78,7	-	0,0	0,0	-
-	100	-	-	-	-
14,8	46,9	-	-	-	-
75,6	79,2	-	-	-	-
9,1	-	-	-	-	-
-	2,8	-	1,7	2,2	-
-	3,7	-	2,6	3,6	-

ПЛОЩАДИ СЕЛЬСКОХОЗЯЙСТВЕННЫХ КУЛЬТУР
И МНОГОЛЕТНИХ НАСАЖДЕНИЙ

**54.ГРУППИРОВКА СЕЛЬСКОХОЗЯЙСТВЕННЫХ
ПОСЕВНОЙ ПЛОЩАДИ**

	Число сельскохозяйственных организаций		
	всего	в процентах	
		от общего числа организаций	от числа организаций, имевших посевную площадь
Сельскохозяйственные организации: имевшие посевную площадь, га:			
до 10,1	22	12,9	25,3
10,1 - 50	6	3,5	6,9
50,1 - 100	4	2,4	4,6
100,1 - 200	6	3,5	6,9
200,1 - 500	10	5,9	11,5
500,1 - 1000	14	8,2	16,1
1000,1 - 1500	4	2,4	4,6
1500,1 - 2000	3	1,8	3,4
2000,1 - 3000	8	4,7	9,2
3000,1 - 4000	3	1,8	3,4
4000,1 - 6000	3	1,8	3,4
6000,1 - 10000	4	2,4	4,6
всего	87	51,2	100
не имевшие посевной площади	83	48,8	x
Итого	170	100	x

**ПЛОЩАДИ СЕЛЬСКОХОЗЯЙСТВЕННЫХ КУЛЬТУР
И МНОГОЛЕТНИХ НАСАЖДЕНИЙ**

**ОРГАНИЗАЦИЙ ПО РАЗМЕРАМ ОБЩЕЙ
ПОД УРОЖАЙ 2016 ГОДА**

Посевная площадь сельскохозяйственных культур				Приходи- лось тракторов на 1000 га пашни, шт.	Площадь пашни, га	Наличие тракторов, штук
всего, га	в процентах от общей площади посевов	в среднем на одну органи- зацию, га	засеяно элитными семенами, в процентах от площади посевов			
46,5	0,0	2,1	-	668	47,9	32
197,8	0,2	33,0	-	35	231,5	8
275,3	0,3	68,8	-	37	325,3	12
989,2	0,9	164,9	4,4	25	1727,7	43
3953,2	3,7	395,3	26,4	12	4433,0	54
10741,0	10,1	767,2	17,0	6	11917,0	69
5880,0	5,5	1470,0	9,3	10	6280,0	61
5382,3	5,1	1794,1	49,3	4	6712,3	30
20581,0	19,4	2572,6	16,1	5	24081,0	109
9692,0	9,1	3230,7	15,5	2	11917,0	25
15784,0	14,9	5261,3	1,7	3	20234,0	56
32678,0	30,8	8169,5	18,4	2	35125,0	78
106200,3	100	1220,7	16,2	5	123031,7	577
x	x	x	x	x	x	x
106200,3	100	624,7	16,2	6	123244,1	702

**ПЛОЩАДИ СЕЛЬСКОХОЗЯЙСТВЕННЫХ КУЛЬТУР
И МНОГОЛЕТНИХ НАСАЖДЕНИЙ**

**55.ГРУППИРОВКА СЕЛЬСКОХОЗЯЙСТВЕННЫХ ОРГАНИЗАЦИЙ
И ЗЕРНОБОБОВЫХ КУЛЬТУР**

	Число сельскохозяйственных организаций		
	всего	в процентах	
		от общего числа организаций	от числа организаций, имевших посевную площадь
Сельскохозяйственные организации: имевшие посевную площадь, га:			
до 100,1	5	2,9	9,6
100,1 - 300	8	4,7	15,4
300,1 - 600	15	8,8	28,8
600,1 - 1000	8	4,7	15,4
1000,1 - 1500	6	3,5	11,5
1500,1 - 4000	7	4,1	13,5
свыше 4000	3	1,8	5,8
всего	52	30,6	100
не имевшие посевной площади	118	69,4	x
Итого	170	100	x

**ПЛОЩАДИ СЕЛЬСКОХОЗЯЙСТВЕННЫХ КУЛЬТУР
И МНОГОЛЕТНИХ НАСАЖДЕНИЙ**

**ПО РАЗМЕРУ ПОСЕВНОЙ ПЛОЩАДИ ЗЕРНОВЫХ
ПОД УРОЖАЙ 2016 ГОДА**

Посевная площадь зерновых и зернобобовых культур				Приходи- лось посевов на один зерно- уборочный комбайн, га	Наличие зерно- уборочных комбайнов, штук
всего, га	в процентах от общей площади посевов	в среднем на одну органи- зацию, га	засеяно элитными семенами, в процентах от площади посевов		
179,8	0,3	36,0	-	18,0	10
1602,0	2,8	200,3	31,5	106,8	15
6349,0	11,0	423,3	24,2	577,2	11
6663,0	11,6	832,9	28,8	229,8	29
8450,0	14,6	1408,3	51,1	528,1	16
18142,0	31,5	2591,7	11,9	625,6	29
16298,0	28,3	5432,7	36,8	740,8	22
57683,8	100	1109,3	28,5	437,0	132
x	x	x	-	x	x
57683,8	100	339,3	28,5	365,1	158

**ПЛОЩАДИ СЕЛЬСКОХОЗЯЙСТВЕННЫХ КУЛЬТУР
И МНОГОЛЕТНИХ НАСАЖДЕНИЙ**

**56. ГРУППИРОВКА СЕЛЬСКОХОЗЯЙСТВЕННЫХ
ПЛОЩАДИ ПШЕНИЦЫ**

	Число сельскохозяйственных организаций				
	всего	в процентах		в том числе, имевшие посеvy пшеницы твердых сортов	
		от общего числа организаций	от числа организаций, имевших посевную площадь	число сельскохозяйственных организаций - всего	в процентах от числа организаций, имевших посевную площадь
Сельскохозяйственные организации:					
имевшие посевную площадь, га:					
до 100,1	6	3,5	14,3	-	-
100,1 - 200	9	5,3	21,4	-	-
200,1 - 300	5	2,9	11,9	1	25,0
300,1 - 500	4	2,4	9,5	-	-
500,1 - 700	6	3,5	14,3	2	50,0
700,1 - 1000	3	1,8	7,1	-	-
1000,1 - 1500	3	1,8	7,1	1	25,0
свыше 1500,1	6	3,5	14,3	-	-
всего	42	24,7	100	4	100
не имевшие посевной площади	128	75,3	х	х	х
Итого	170	100	х	х	х

ПЛОЩАДИ СЕЛЬСКОХОЗЯЙСТВЕННЫХ КУЛЬТУР
И МНОГОЛЕТНИХ НАСАЖДЕНИЙ

**ОРГАНИЗАЦИЙ ПО РАЗМЕРАМ ПОСЕВНОЙ
ПОД УРОЖАЙ 2016 ГОДА**

Посевная площадь пшеницы						
всего, га	в процентах от общей площади посевов	в среднем на одну организацию, га	пшеница твердых сортов			засеяно элитными семенами, в процентах от площади посевов
			всего, га	в процентах от общей площади посевов	в среднем на одну организацию, га	
366,0	1,3	61,0	-	-	-	64,2
1460,0	5,1	162,2	-	-	-	10,3
1179,0	4,1	235,8	250,0	21,2	250,0	55,1
1635,0	5,7	408,8	-	-	-	10,1
3466,0	12,0	577,7	1340,0	38,7	670,0	20,4
2473,0	8,6	824,3	-	-	-	46,4
3604,0	12,5	1201,3	1054,0	29,2	1054,0	62,6
14699,0	50,8	2444,8	-	-	-	32,5
28852,0	100	687,0	2644,0	9,2	661,0	35,0
x	x	x	x	x	x	x
28852,0	100	x	2644,0	9,2	661,0	35,0

ПЛОЩАДИ СЕЛЬСКОХОЗЯЙСТВЕННЫХ КУЛЬТУР
И МНОГОЛЕТНИХ НАСАЖДЕНИЙ

**57. ГРУППИРОВКА СЕЛЬСКОХОЗЯЙСТВЕННЫХ
ПОСЕВНОЙ ПЛОЩАДИ ЯЧМЕНЯ**

	Число сельскохозяйственных организаций		
	всего	в процентах	
		от общего числа организаций	от числа организаций, имевших посевную площадь
Сельскохозяйственные организации:			
имевшие посевную площадь, га:			
до 100	5	2,9	29,4
100,1 - 300	6	3,5	35,3
свыше 300	6	3,5	35,3
всего	17	10,0	100
не имевшие посевной площади	153	90,0	х
Итого	170	100	х

ПЛОЩАДИ СЕЛЬСКОХОЗЯЙСТВЕННЫХ КУЛЬТУР
И МНОГОЛЕТНИХ НАСАЖДЕНИЙ

**ОРГАНИЗАЦИЙ ПО РАЗМЕРАМ
ПОД УРОЖАЙ 2016 ГОДА**

Посевная площадь ячменя			
всего, га	в процентах от общей площади посевов	в среднем на одну организацию, га	засеяно элитными семенами, в процентах от площади посевов
235,0	4,6	47,0	63,8
1210,0	23,5	201,7	-
3704,0	71,9	617,3	4,5
5149,0	100	302,9	42,3
x	x	x	x
x	100	x	42,3

ПЛОЩАДИ СЕЛЬСКОХОЗЯЙСТВЕННЫХ КУЛЬТУР
И МНОГОЛЕТНИХ НАСАЖДЕНИЙ

**58. ГРУППИРОВКА ПОДСОБНЫХ СЕЛЬСКОХОЗЯЙСТВЕННЫХ
ОРГАНИЗАЦИЙ ПО РАЗМЕРАМ ОБЩЕЙ ПОСЕВНОЙ**

	Число сельскохозяйственных организаций		
	всего	в процентах	
		от общего числа организаций	от числа организаций, имевших посевную площадь
Подсобные сельскохозяйственные предприятия несельскохозяйственных организаций:			
имевшие посевную площадь, га:			
до 10,1-100	4	6,8	15,4
свыше 100	5	8,5	19,2
всего	26	44,1	100
не имевшие посевной площади	33	55,9	x
Итого	59	100	x

**ПЛОЩАДИ СЕЛЬСКОХОЗЯЙСТВЕННЫХ КУЛЬТУР
И МНОГОЛЕТНИХ НАСАЖДЕНИЙ**

**ПРЕДПРИЯТИЙ НЕСЕЛЬСКОХОЗЯЙСТВЕННЫХ
ПЛОЩАДИ ПОД УРОЖАЙ 2016 ГОДА**

Посевная площадь сельскохозяйственных культур				Приходи- лось тракторов на 1000 га пашни, шт.	Площадь пашни, га	Наличие тракто- ров, штук
всего, га	в процентах от общей посевной площади	в среднем на одну организа- цию, га	засеяно элитными семенами, в процентах от площади посевов			
159,4	2,8	39,9	-	45	243,1	11
5573,0	96,7	1114,6	13,1	7	5851,0	43
5761,0	100	221,6	12,7	13	6122,6	81
x	x	x	x	x	x	x
5761,0	100	97,6	12,7	18	6134,6	109

ПЛОЩАДИ СЕЛЬСКОХОЗЯЙСТВЕННЫХ КУЛЬТУР
И МНОГОЛЕТНИХ НАСАЖДЕНИЙ

**59.ГРУППИРОВКА КРЕСТЬЯНСКИХ (ФЕРМЕРСКИХ) ХОЗЯЙСТВ
ПО РАЗМЕРАМ ОБЩЕЙ ПОСЕВНОЙ ПЛОЩАДИ**

	Число крестьянских (фермерских) хозяйств и индивидуальных предпринимателей		
	всего	в процентах	
		от общего числа хозяйств	от числа хозяйств, имевших посевную площадь
Хозяйства:			
имевшие посевную площадь, га:			
до 3,1	124	11,3	42,6
3,1 - 10	45	4,1	15,5
10,1 - 20	29	2,6	10,0
20,1 - 50	21	1,9	7,2
50,1 - 100	19	1,7	6,5
100,1 - 200	29	2,6	10,0
200,1 - 500	14	1,3	4,8
свыше 500	10	0,9	3,4
всего	291	26,6	100
не имевшие посевной площади	804	73,4	x
Итого	1095	100	x

**ПЛОЩАДИ СЕЛЬСКОХОЗЯЙСТВЕННЫХ КУЛЬТУР
И МНОГОЛЕТНИХ НАСАЖДЕНИЙ**

**И ИНДИВИДУАЛЬНЫХ ПРЕДПРИНИМАТЕЛЕЙ
ПОД УРОЖАЙ 2016 ГОДА**

Посевная площадь сельскохозяйственных культур				Приходи- лось тракторов на 1000 га пашни, шт.	Площадь пашни, га	Наличие тракторов, штук
всего, га	в процентах от общей площади посевов	в среднем на одно хозяйство, га	засеяно элитными семенами, в процентах от площади посевов			
100,2	0,4	0,8	0,5	770	166,3	128
309,0	1,3	6,9	-	137	371,5	51
446,9	1,9	15,4	2,3	91	482,5	44
663,5	2,8	31,6	2,0	37	872,5	32
1563,7	6,6	82,3	9,6	18	1843,3	33
4128,6	17,4	142,4	0,4	12	4877,9	57
4853,8	20,4	346,7	8,9	8	6003,9	50
11681,0	99,2	1168,1	0,8	3	14061,9	41
23746,6	100	81,6	3,0	15	28634,8	436
x	x	x	x	x	x	x
23746,6	100	21,7	3,0	36	29620,9	1071

ПЛОЩАДИ СЕЛЬСКОХОЗЯЙСТВЕННЫХ КУЛЬТУР
И МНОГОЛЕТНИХ НАСАЖДЕНИЙ

**60. ГРУППИРОВКА КРЕСТЬЯНСКИХ (ФЕРМЕРСКИХ) ХОЗЯЙСТВ
ПО РАЗМЕРУ ПОСЕВНОЙ ПЛОЩАДИ ЗЕРНОВЫХ И**

	Число крестьянских (фермерских) хозяйств и индивидуальных предпринимателей		
	всего	в процентах	
		от общего числа хозяйств	от числа хозяйств, имевших посевную площадь
Хозяйства:			
имевшие посевную площадь, га:			
до 3,1	6	0,5	6,1
3,1 - 10	15	1,4	15,3
10,1 - 20	10	0,9	10,2
20,1 - 50	9	0,8	9,2
50,1 - 100	21	1,9	21,4
100,1 - 300	22	2,0	22,4
300,1 - 600	11	1,0	11,2
свыше 600	4	0,4	4,1
всего	98	8,9	100
не имевшие посевной площади	997	91,1	x
Итого	1095	100	x

**ПЛОЩАДИ СЕЛЬСКОХОЗЯЙСТВЕННЫХ КУЛЬТУР
И МНОГОЛЕТНИХ НАСАЖДЕНИЙ**

**И ИНДИВИДУАЛЬНЫХ ПРЕДПРИНИМАТЕЛЕЙ
ЗЕРНОБОБОВЫХ КУЛЬТУР ПОД УРОЖАЙ 2016 ГОДА**

Посевная площадь зерновых и зернобобовых культур				Приходилось посевам на один зерноуборочный комбайн, га	Наличие зерноуборочных комбайнов, штук
всего, га	в процентах от общей площади посевов	в среднем на одно хозяйство, га	засеяно элитными семенами, в процентах от площади посевов		
5,0	0,0	0,8	2,0	-	-
114,6	0,7	7,6	8,7	57,3	2
173,0	1,0	17,3	5,8	86,5	2
337,0	2,0	37,4	-	84,3	4
1846,0	10,7	87,9	2,7	167,8	11
3651,0	21,2	166,0	3,7	214,8	17
4810,0	28,0	437,3	8,3	240,5	20
6245,0	36,3	1561,3	-	780,6	8
17181,6	100	175,3	3,5	268,5	64
х	х	х	х	х	х
17181,6	100	15,7	3,5	220,3	78

ПЛОЩАДИ СЕЛЬСКОХОЗЯЙСТВЕННЫХ КУЛЬТУР
И МНОГОЛЕТНИХ НАСАЖДЕНИЙ

**61.ГРУППИРОВКА КРЕСТЬЯНСКИХ (ФЕРМЕРСКИХ) ХОЗЯЙСТВ
ПО РАЗМЕРАМ ПОСЕВНОЙ ПЛОЩАДИ**

	Число крестьянских (фермерских) хозяйств и индивидуальных предпринимателей				
	всего	в процентах		в том числе, имевшие посевы пшеницы твердых сортов	
		от общего числа хозяйств	от числа хозяйств, имевших посевную площадь	число хозяйств - всего	в процентах от числа хозяйств, имевших посевную площадь
Хозяйства:					
имевшие посевную площадь, га					
до 10,1	10	0,9	14,3	3,0	42,9
10,1 - 20	5	0,5	7,1	1	14,3
20,1 - 50	15	1,4	21,4	1	14,3
50,1 - 100	20	1,8	28,6	2	28,6
100,1 - 300	9	0,8	12,9	-	-
свыше 300	11	1,0	15,7	-	-
всего	70	6,4	100	7	100
не имевшие посевной площади	1025	93,6	х	-	х
Итого	1095	100	х	7	х

**ПЛОЩАДИ СЕЛЬСКОХОЗЯЙСТВЕННЫХ КУЛЬТУР
И МНОГОЛЕТНИХ НАСАЖДЕНИЙ**

**И ИНДИВИДУАЛЬНЫХ ПРЕДПРИНИМАТЕЛЕЙ
ПШЕНИЦЫ ПОД УРОЖАЙ 2016 ГОДА**

Посевная площадь пшеницы

всего, га	в процентах от общей площади посевов	в среднем на одно хозяйство, га	твердых сортов			засеяно элитными семенами, в процентах от площади посевов
			всего, га	в процентах от площади посевов	в среднем на одно хозяйство, га	
62,5	0,6	6,3	10,5	16,8	1,1	16,0
93,0	0,9	18,6	20,0	21,5	20,0	-
688,0	6,3	45,9	48,0	7,0	48,0	7,3
1716,0	15,8	85,8	200,0	11,7	100	2,6
1382,0	12,8	153,6	-	-	-	3,6
6897,0	63,6	627,0	-	-	-	4,5
10838,5	100	154,8	278,5	2,6	39,8	4,3
x	x	x	x	x	x	x
10838,5	100	9,9	278,5	2,6	39,8	4,3

**ПЛОЩАДИ СЕЛЬСКОХОЗЯЙСТВЕННЫХ КУЛЬТУР
И МНОГОЛЕТНИХ НАСАЖДЕНИЙ**

**62.ГРУППИРОВКА КРЕСТЬЯНСКИХ (ФЕРМЕРСКИХ) ХОЗЯЙСТВ
ПО РАЗМЕРАМ ПОСЕВНОЙ ПЛОЩАДИ**

	Число крестьянских (фермерских) хозяйств и индивидуальных предпринимателей		
	всего	в процентах	
		от общего числа хозяйств	от числа хозяйств, имевших посевную площадь
Хозяйства:			
имевшие посевную площадь, га			
до 20,1	5	0,5	45,5
свыше 20,1	6	0,5	54,5
всего	11	1,0	100
не имевшие посевной площади	1084	99,0	X
Итого	1095	100	X

**ПЛОЩАДИ СЕЛЬСКОХОЗЯЙСТВЕННЫХ КУЛЬТУР
И МНОГОЛЕТНИХ НАСАЖДЕНИЙ**

**И ИНДИВИДУАЛЬНЫХ ПРЕДПРИНИМАТЕЛЕЙ
ЯЧМЕНЯ ПОД УРОЖАЙ 2016 ГОДА**

Посевная площадь пшеницы

всего, га	в процентах от общей площади посевов	в среднем на одно хозяйство, га	засеяно элитными семенами, в процентах от площади посевов
62,0	10,3	12,4	-
540,0	89,7	90,0	7,4
602,0	100	54,7	6,6
X	X	X	X
602,0	100	0,5	6,6

ПЛОЩАДИ СЕЛЬСКОХОЗЯЙСТВЕННЫХ КУЛЬТУР
И МНОГОЛЕТНИХ НАСАЖДЕНИЙ

**63.ГРУППИРОВКА ЛИЧНЫХ ПОДСОБНЫХ
ПОСЕВНОЙ ПЛОЩАДИ**

	Число личных подсобных хозяйств		
	всего	в процентах	
		от общего числа хозяйств	от числа хозяйств, имевших посевную площадь
Хозяйства:			
имевшие посевную площадь, га:			
до 0,06	57145	52,3	53,5
0,06 - 0,15	41018	37,5	38,4
0,16 - 0,25	6089	5,6	5,7
0,26 - 0,35	1234	1,1	1,2
0,36 - 0,45	507	0,5	0,5
0,46 - 0,65	383	0,4	0,4
0,66 - 1,00	148	0,1	0,1
1,01 - 2,50	102	0,1	0,1
2,51 - 10,00	66	0,1	0,1
10,01 - 20,0	17	0,0	0,0
свыше 20,0	15	0,0	0,0
всего	106724	97,6	100
не имевшие посевной площади	2625	2,4	x
Итого	109349	100	x

**ПЛОЩАДИ СЕЛЬСКОХОЗЯЙСТВЕННЫХ КУЛЬТУР
И МНОГОЛЕТНИХ НАСАЖДЕНИЙ**

**ХОЗЯЙСТВ ПО РАЗМЕРУ ОБЩЕЙ
ПОД УРОЖАЙ 2016 ГОДА**

Посевная площадь сельскохозяйственных культур			Число личных подсобных хозяйств, которым оказывали услуги в 2015-2016 г.г. для ведения сельскохозяйственной деятельности организации и физические лица, в процентах от общего числа личных подсобных хозяйств		
всего, га	в процентах от общей площади посевов	в среднем на одно хозяйство, га	подготовке почв, посев сельскохо- зяйственных культур и их обработка	уборке урожа сельскохо- зяйственных культур	закупке сельскохо- зяйственных культур
1453,5	17,6	0,0	40,1	5,5	3,3
3379,0	41,0	0,1	57,9	10,3	5,2
1112,6	13,5	0,2	59,4	19,9	11,0
357,8	4,3	0,3	62,9	27,9	12,1
198,8	2,4	0,4	63,9	34,3	15,0
205,2	2,5	0,5	67,1	47,3	15,1
118,3	1,4	0,8	64,2	58,1	18,2
137,4	1,7	1,3	28,4	14,7	14,7
356,9	4,3	5,4	36,4	24,2	13,6
232,5	2,8	13,7	47,1	58,8	23,5
697,7	8,5	46,5	33,3	53,3	33,3
8249,7	100	0,1	48,5	8,8	4,7
х	х	х	5,4	1,4	2,7
8249,7	100	0,1	47,5	8,6	4,6

ПЛОЩАДИ СЕЛЬСКОХОЗЯЙСТВЕННЫХ КУЛЬТУР
И МНОГОЛЕТНИХ НАСАЖДЕНИЙ

**64. ГРУППИРОВКА ЛИЧНЫХ ПОДСОБНЫХ ХОЗЯЙСТВ
ПО РАЗМЕРАМ ПОСЕВНОЙ ПЛОЩАДИ КАРТОФЕЛЯ
ПОД УРОЖАЙ 2016 ГОДА**

	Число личных подсобных хозяйств			Посевная площадь картофеля		
	всего	в процентах		всего, га	в процентах от общей площади посевов	в среднем на одно хозяйство, га
		от общего числа хозяйств	от числа хозяйств, имевших посевную площадь			
Хозяйства:						
имевшие посевную площадь, га:						
до 0,06	62888	57,5	61,1	1728,6	28,3	0,0
0,06 - 0,08	18658	17,1	18,1	1270,7	20,8	0,1
0,09 - 0,12	12464	11,4	12,1	1266,6	20,7	0,1
0,13 - 0,15	3981	3,6	3,9	576,0	9,4	0,1
0,16 - 0,20	3061	2,8	3,0	572,7	9,4	0,2
0,21 - 0,25	843	0,8	0,8	198,0	3,2	0,2
0,26 - 0,30	487	0,4	0,5	140,9	2,3	0,3
0,31 - 0,40	342	0,3	0,3	123,3	2,0	0,4
0,41 - 1,00	210	0,2	0,2	126,5	2,1	0,6
1,01 - 5,00	29	0,0	0,0	53,4	0,9	1,8
свыше 5,0	5	0,0	0,0	60,8	1,0	12,2
всего	102968	94,2	100	6117,4	100	0,1
не имевшие посевной площади	6381	5,8	х	х	х	х
Итого	109349	100	х	6117,4	100	0,1

ПЛОЩАДИ СЕЛЬСКОХОЗЯЙСТВЕННЫХ КУЛЬТУР
И МНОГОЛЕТНИХ НАСАЖДЕНИЙ

**65. ГРУППИРОВКА ЛИЧНЫХ ПОДСОБНЫХ ХОЗЯЙСТВ
ПО РАЗМЕРУ ПОСЕВНОЙ ПЛОЩАДИ ОВОЩЕЙ ОТКРЫТОГО
ГРУНТА ПОД УРОЖАЙ 2016 ГОДА**

	Число личных подсобных хозяйств			Посевная площадь овощей		
	всего	в процентах		всего, га	в процен- тах от общей площади посевов	в среднем на одно хозяй- ство, га
		от общего числа хозяйств	от числа хозяйств, имевших посев- ную площадь			
Хозяйства:						
имевшие посевную площадь, га:						
до 0,03	85515	78,2	99,0	333,7	91,0	0,0
0,03 - 0,05	818	0,7	0,9	22,6	6,2	0,0
0,06 - 0,08	52	0,0	0,1	3,1	0,8	0,1
0,09 - 0,12	20	0,0	0,0	2,0	0,5	0,1
0,13 - 0,15	6	0,0	0,0	0,8	0,2	0,1
0,16 - 0,20	6	0,0	0,0	1,1	0,3	0,2
свыше 0,20	5	0,0	0,0	3,5	0,9	0,7
всего	86422	79,0	100	366,8	100	0,0
не имевшие посевной площади:	22927	21,0	х	х	х	х
Итого	109349	100	х	366,8	100	0,0

**ПЛОЩАДИ СЕЛЬСКОХОЗЯЙСТВЕННЫХ КУЛЬТУР
И МНОГОЛЕТНИХ НАСАЖДЕНИЙ**

**66. ИСПОЛЬЗОВАНИЕ ПЛОЩАДИ ТЕПЛИЦ В СЕЛЬСКОХОЗЯЙСТВЕННЫХ
ОРГАНИЗАЦИЯХ, КРЕСТЬЯНСКИХ (ФЕРМЕРСКИХ) ХОЗЯЙСТВАХ И У
ИНДИВИДУАЛЬНЫХ ПРЕДПРИНИМАТЕЛЕЙ**
(на 1 июля 2016 года; квадратных метров)

	Сельско- хозяй- ственные органи- зации	Крестьянские (фермерские) хозяйства и индиви- дуальные предпри- матели	в том числе	
			крестьян- ские (фермер- ские) хозяйства	индиви- дуальные предпри- ниматели
Общая используемая площадь зимних, весенних теплиц и парников	27972	54203	34737	19466
Площади, занятые посадками с начала 2016 года	24558	55381	36242	19139
коэффициент использования площади теплиц, процентов	88	102	104	98
Посеяно (посажено) под первый, второй и последующие обороты (включая планируемые до конца года):				
овощи закрытого грунта - всего	23725	48420	29656	18764
в том числе:				
огурцы	13160	18488	14735	3753
помидоры	10557	16614	13932	2682
перец сладкий	8	354	189	165
баклажаны	-	214	50	164
салатные культуры	-	6620	620	6000
зеленные культуры	-	6130	130	6000
другие посадки закрытого грунта:				
рассада овощных культур	120	5250	5250	-
рассада ягодных культур	513	198	-	198
рассада цветочных культур	-	1316	1316	-
цветы	200	177	-	177
грибы	-	20	20	-
Посеяно (посажено) под первый оборот:				
овощи закрытого грунта – всего	23725	46870	28106	18764
в том числе:				
огурцы	13160	17713	13960	3753
помидоры	10557	15939	13257	2682
перец сладкий	8	254	89	165
баклажаны	-	214	50	164
салатные культуры	-	6620	620	6000
зеленные культуры	-	6130	130	6000
другие посадки закрытого грунта:				
рассада овощных культур	120	5250	5250	-
рассада ягодных культур	513	198	-	198
рассада цветочных культур	-	1316	1316	-
цветы	200	177	-	177
грибы	-	20	20	-
Посеяно (посажено) под второй и последующие обороты (включая планируемые до конца года):				
овощи закрытого грунта – всего	-	1550	1550	-
в том числе:				
огурцы	-	775	775	-
помидоры	-	675	675	-
перец сладкий	-	100	100	-

ПЛОЩАДИ СЕЛЬСКОХОЗЯЙСТВЕННЫХ КУЛЬТУР
И МНОГОЛЕТНИХ НАСАЖДЕНИЙ

**67. ПЛОЩАДИ МНОГОЛЕТНИХ НАСАЖДЕНИЙ В ХОЗЯЙСТВАХ
ВСЕХ КАТЕГОРИЙ**

(на 1 июля 2016 года; гектаров)

	Хозяйства всех категорий	в том числе				хозяйства населения
		сельско- хозяйст- венные органи- зации	крестьянские (фермерские) хозяйства и индивидуаль- ные предп- риниматели	из них		
				крестьян- ские (фермерс- кие) хозяйства	индиви- дуаль- ные предпри- нимате- ли	
Площади многолетних плодовых насаждений и ягодных культур - всего	1148,8	662,0	14,1	8,3	5,8	472,7
из них: семечковые культуры - всего	70,3	3,4	5,6	1,2	4,4	61,3
в том числе: яблоня	7,2	0,5	3,2	-	3,2	3,5
груша	14,6	0,8	0,5	0,3	0,2	13,3
другие семечковые	48,6	2,1	1,9	0,9	1,0	44,6
косточковые культуры - всего	171,1	6,3	2,2	1,1	1,1	162,6
в том числе: слива	51,8	0,2	0,9	0,3	0,6	50,7
вишня	105,3	5,2	0,8	0,5	0,3	99,3
черешня	0,6	0,1	0,1	0,1	-	0,4
абрикос	2,7	-	0,3	0,2	0,1	2,4
другие косточковые	10,7	0,8	0,1	-	0,1	9,8
орехоплодные культуры - всего	0,6	0,5	-	-	-	0,1
фундук	0,6	0,5	-	-	-	0,1
ягодники - всего	906,9	651,8	6,3	6,0	0,3	248,8
в том числе: земляника, клубника	50,5	-	4,0	4,0	-	46,5
малина, ежевика	107,5	0,8	0,8	0,8	0,0	105,8
смородина всех видов	44,7	0,9	1,3	1,0	0,3	42,6
крыжовник	10,6	1,5	0,0	-	0,0	9,1
рябина черноплодная	3,1	-	-	-	-	3,1
облепиха	663,5	646,8	0,2	0,2	-	16,5
другие ягодники	27,0	1,8	0,0	-	0,0	25,2
Питомники и маточные насаждения	38,4	31,9	6,5	0,8	5,7	x

ПЛОЩАДИ СЕЛЬСКОХОЗЯЙСТВЕННЫХ КУЛЬТУР
И МНОГОЛЕТНИХ НАСАЖДЕНИЙ

68.ПЛОЩАДИ МНОГОЛЕТНИХ НАСАЖДЕНИЙ

(на 1 июля 2016 года;

	Хозяйства населения	В ТОМ из них		
		личные подсобные и другие индивидуальные хозяйства граждан	личные подсобные	граждан, имеющих земельные участки для индивидуального жилищного строительства ¹⁾
Площади многолетних плодовых насаждений и ягодных культур - всего	472,7	252,5	151,1	99,8
из них: семечковые культуры - всего	61,3	31,3	19,6	11,5
в том числе:				
яблоня	3,5	0,0	0,0	0,0
груша	13,3	4,5	2,6	1,9
другие семечковые	44,6	26,7	17,0	9,6
косточковые культуры - всего	162,6	82,7	48,6	33,8
в том числе:				
слива	50,7	24,2	13,9	10,2
вишня	99,3	48,6	27,6	20,8
черешня	0,4	0,4	0,2	0,1
абрикос	2,4	1,3	0,8	0,4
другие косточковые	9,8	8,2	6,0	2,2
орехоплодные культуры - всего	0,1	0,0	0,0	0,0
фундук	0,1	0,0	0,0	0,0
ягодники - всего	248,8	138,6	82,9	54,5
в том числе:				
земляника, клубника	46,5	26,9	11,8	14,8
малина, ежевика	105,8	58,6	35,2	22,9
смородина всех видов	42,6	31,5	23,4	7,8
крыжовник	9,1	6,0	4,4	1,6
рябина черноплодная	3,1	1,2	0,6	0,6
облепиха	16,5	6,4	3,4	3,0
другие ягодники	25,1	8,0	4,0	3,9
Площади насаждений хмеля	0,0	0,0	0,0	-

ПЛОЩАДИ СЕЛЬСКОХОЗЯЙСТВЕННЫХ КУЛЬТУР
И МНОГОЛЕТНИХ НАСАЖДЕНИЙ

В ХОЗЯЙСТВАХ НАСЕЛЕНИЯ

гектаров)

числе хозяйства		некоммерческие объединения граждан		Площади многолетних насаждений некоммерческих объединений граждан, в процентах от площади в хозяйствах населения
граждан, имеющих земельные участки (садовые, дачные и другие), не входящих в объединения	всего	из них		
		садоводческие	дачные	
1,6	220,2	171,8	48,4	46,6
0,2	30,1	24,6	5,4	49,0
-	3,5	3,1	0,4	99,5
0,0	8,7	7,2	1,5	65,9
0,2	17,9	14,3	3,5	40,1
0,3	79,9	61,4	18,5	49,2
0,1	26,5	20,3	6,2	52,3
0,2	50,7	38,8	11,9	51,1
-	0,0	0,0	-	1,7
-	1,1	0,9	0,2	47,1
0,0	1,6	1,4	0,2	16,2
-	0,0	0,0	0,0	45,5
-	0,0	0,0	0,0	45,5
1,1	110,2	85,7	24,4	44,3
0,2	19,7	18,7	0,9	42,3
0,5	47,2	35,6	11,6	44,6
0,3	11,1	7,9	3,2	26,1
0,0	3,1	2,3	0,7	33,7
0,0	1,9	1,4	0,4	60,5
0,1	10,0	7,1	2,9	60,9
0,0	17,2	12,6	4,6	68,3
-	-	-	-	-

ПЛОЩАДИ СЕЛЬСКОХОЗЯЙСТВЕННЫХ КУЛЬТУР
И МНОГОЛЕТНИХ НАСАЖДЕНИЙ

**69. СТРУКТУРА ПЛОЩАДЕЙ МНОГОЛЕТНИХ НАСАЖДЕНИЙ
ПО КАТЕГОРИЯМ ХОЗЯЙСТВ**

(на 1 июля 2016 года; в процентах от общей площади многолетних насаждений
соответствующего вида в хозяйствах всех категорий)

	Сельскохозяйст- венные организации	Крестьянские (фермерские) хозяйства и индивидуальные предприниматели	Хозяйства населения
Площади много- летних плодовых насаждений и ягодных культур - всего	57,6	1,2	41,1
из них:			
семечковые культуры - всего	4,8	8,0	87,2
в том числе:			
яблоня	6,9	44,4	48,6
груша	5,5	3,4	91,1
другие семечковые	4,3	3,9	91,8
косточковые культуры - всего	3,7	1,3	95,0
в том числе:			
слива	0,4	1,7	97,9
вишня	4,9	0,8	94,3
черешня	17,6	17,6	64,8
абрикос	-	11,2	88,8
другие косточковые	7,5	0,9	91,6
орехоплодные культуры - всего	88,8	-	11,2
фундук	88,8	-	11,2
ягодники - всего	71,9	0,7	27,4
в том числе:			
земляника, клубника	-	7,9	92,1
малина, ежевика	0,7	0,8	98,5
смородина всех видов	2,0	2,8	95,2
крыжовник	14,2	0,1	85,7
рябина черноплодная	-	-	100
облепиха	97,5
другие ягодники	6,7	0,0	93,3
Питомники и маточные насаждения	83,1	16,9	x

ПЛОЩАДИ СЕЛЬСКОХОЗЯЙСТВЕННЫХ КУЛЬТУР
И МНОГОЛЕТНИХ НАСАЖДЕНИЙ

**70. СТРУКТУРА ПЛОЩАДЕЙ МНОГОЛЕТНИХ ПЛОДОВЫХ
НАСАЖДЕНИЙ И ЯГОДНЫХ КУЛЬТУР ПО ВИДАМ В РАЗРЕЗЕ
КАТЕГОРИЙ ХОЗЯЙСТВ**

(на 1 июля 2016 года; в процентах от общей площади плодово-ягодных
насаждений соответствующей категории хозяйств)

	Хозяйства всех категорий	в том числе		
		сельскохо- зяйственные организации	крестьянс- кие (фер- мерские) хозяйства и индиви- дуальные предпри- ниматели	хозяйства населения
Многолетние плодовые насаждения и ягодные культуры - всего	100	100	100	100
семечковые культуры - всего	6,1	0,5	39,7	13,0
в том числе:				
яблоня	0,6	0,1	22,7	0,7
груша	1,3	0,1	3,5	2,8
другие семечковые	4,2	0,3	13,5	9,4
косточковые культуры – всего	14,9	1,0	15,6	34,4
в том числе:				
слива	4,5	0,0	6,4	10,7
вишня	9,2	0,8	5,7	21,0
черешня	0,0	0,0	0,7	0,1
абрикос	0,2	-	2,1	0,5
другие косточковые	0,9	0,1	0,7	2,1
орехоплодные культуры – всего	0,0	0,1	-	0,0
фундук	0,0	0,1	-	0,0
ягодники - всего	78,9	98,5	44,7	52,6
в том числе:				
земляника, клубника	4,4	-	28,4	9,8
малина, ежевика	9,4	0,1	5,9	22,4
смородина всех видов	3,9	0,1	8,9	9,0
крыжовник	0,9	0,2	0,1	1,9
рябина черноплодная	0,3	-	-	0,7
облепиха	57,8	97,7	1,4	3,5
другие ягодники	2,4	0,3	0,1	5,3

ПЛОЩАДИ СЕЛЬСКОХОЗЯЙСТВЕННЫХ КУЛЬТУР
И МНОГОЛЕТНИХ НАСАЖДЕНИЙ

**71. СТРУКТУРА ПЛОЩАДЕЙ МНОГОЛЕТНИХ
ПО ВИДАМ В РАЗРЕЗЕ**

(на 1 июля 2016 года; в процентах от общей площади плодово-ягодных

	Личные подсобные и другие индивидуаль- ные хозяйства граждан	в том числе	
		личные подсобные	граждан, имеющих земельные участки для индивидуаль- ного жилищного строительства
Площади многолетних плодовых насаждений и ягодных культур - всего	100	100	100
из них: семечковые культуры - всего	12,4	13,0	11,5
в том числе:			
яблоня	0,0	0,0	0,0
груша	1,6	1,7	1,9
другие семечковые	10,6	11,2	9,6
косточковые культуры - всего	32,7	32,2	33,8
в том числе:			
слива	9,6	9,2	10,2
вишня	19,3	18,3	20,9
черешня	0,1	0,2	0,1
абрикос	0,5	0,6	0,4
другие косточковые	3,2	4,0	2,2
орехоплодные культуры - всего	0,0	0,0	0,0
фундук	0,0	0,0	0,0
ягодники - всего	54,9	54,9	54,6
в том числе:			
земляника, клубника	10,6	7,8	14,8
малина, ежевика	23,2	23,3	22,9
смородина всех видов	12,5	15,5	7,8
крыжовник	2,4	2,9	1,6
рябина черноплодная	0,5	0,4	0,6
облепиха	2,6	2,3	3,0
другие ягодники	3,2	2,7	3,9

ПЛОЩАДИ СЕЛЬСКОХОЗЯЙСТВЕННЫХ КУЛЬТУР
И МНОГОЛЕТНИХ НАСАЖДЕНИЙ

**ПЛОДОВЫХ НАСАЖДЕНИЙ И ЯГОДНЫХ КУЛЬТУР
ХОЗЯЙСТВ НАСЕЛЕНИЯ**

насаждений соответствующей категории хозяйств)

хозяйства граждан, имеющих земельные участки (садовые, огородные, дачные и другие), не входящих в объединения	Некоммерческие объединения граждан	в том числе	
		садоводческие	дачные
100	100	100	100
11,0	13,7	14,3	11,3
-	1,6	1,8	0,9
0,6	4,0	4,2	3,1
10,3	8,1	8,3	7,3
17,7	36,3	35,7	38,3
5,2	12,0	11,8	12,9
11,4	23,0	22,6	24,6
-	0,0	0,0	-
-	0,5	0,5	0,4
1,1	0,7	0,8	0,3
-	0,0	0,0	0,0
-	0,0	0,0	0,0
71,3	50,0	49,9	50,5
12,9	8,9	10,9	1,9
30,8	21,4	20,7	24,0
17,6	5,0	4,6	6,6
2,8	1,4	1,3	1,5
0,2	0,9	0,8	0,9
4,8	4,6	4,1	6,1
2,1	7,8	7,3	9,5

ПЛОЩАДИ СЕЛЬСКОХОЗЯЙСТВЕННЫХ КУЛЬТУР
И МНОГОЛЕТНИХ НАСАЖДЕНИЙ

**72. МЕРОПРИЯТИЯ ПО ПОВЫШЕНИЮ ПЛОДРОДИЯ ПОЧВ
В СЕЛЬСКОХОЗЯЙСТВЕННЫХ ОРГАНИЗАЦИЯХ,
И У ИНДИВИДУАЛЬНЫХ**

	Сельскохозяй- ственные организации	в том	
		сельскохозяй- ственные организации, не относящиеся к субъектам малого предпринима- тельства	малые предприятия
Внесено минеральных удобрений (в пересчете на 100% питательного вещества) - всего, центнеров	7717	434	7007
на один гектар удобренной площади, кг	35,2	15,2	38,6
Внесено органических удобрений - всего, тонн	72081	1120	70541
на один гектар удобренной площади, т	6,9	13,2	7,7
из них:			
торфа и сапропеля - всего, т	151	-	-
на один гектар удобренной площади, т	0,2	-	-
Удобренная площадь, га:			
минеральными удобрениями	21928,2	2863,0	18151,2
органическими удобрениями	10445,8	85,0	9144,3
из них:			
торфом и сапропелем	820,0	-	-
Площадь, обработанная пестицидами, га	8372,2	3585,0	3950,2
Удельный вес удобренной (обработанной) площади во всей посевной площади, процентов:			
минеральными удобрениями	20,6	13,0	23,2
органическими удобрениями	9,8	0,4	11,7
торфом и сапропелем	0,8	-	-
пестицидами	7,9	16,2	5,0

ПЛОЩАДИ СЕЛЬСКОХОЗЯЙСТВЕННЫХ КУЛЬТУР
И МНОГОЛЕТНИХ НАСАЖДЕНИЙ

**И ЗАЩИТЕ РАСТЕНИЙ ПОД УРОЖАЙ 2016 ГОДА
КРЕСТЬЯНСКИХ (ФЕРМЕРСКИХ) ХОЗЯЙСТВАХ
ПРЕДПРИНИМАТЕЛЕЙ**

числе		подсобные сельскохо- зяйственные предприятия несельскохо- зяйственных организаций	Крестьянские (фермерские) хозяйства и индивидуаль- ные пред- приниматели	в том числе	
из них	малые предприятия (без микропред- приятий)			микропред- приятия	крестьян- ские (фермерские) хозяйства
6319	688	276	x	x	x
41,7	23,1	30,2	x	x	x
65173	5368	420	9523	5121	4402
8,0	5,3	0,3	1,8	2,2	1,5
-	-	151	39	24	15
-	-	0,2	65,0	48,0	150,0
15169,2	2982,0	914,0	2768,1	1418,1	1350,0
8124,0	1020,3	1216,5	5164,6	2291,9	2872,7
-	-	820,0	0,6	0,5	0,1
3380,2	570,0	837,0	135,0	111,0	24,0
32,1	9,6	15,9	11,7	8,8	17,7
17,2	3,3	21,1	21,7	14,2	37,7
-	-	14,2	0,0	0,0	0,0
7,2	1,8	14,5	0,6	0,7	0,3

**ПЛОЩАДИ СЕЛЬСКОХОЗЯЙСТВЕННЫХ КУЛЬТУР
И МНОГОЛЕТНИХ НАСАЖДЕНИЙ**

	Сельско- хозяйственные организации	в том	
		сельско- хозяйственные организации, не относящиеся к субъектам малого предпринима- тельства	малые предприятия
Удельный вес удобренной (обработанной) площади во всей площади пашни, процентов:			
минеральными удобрениями	17,8	11,3	19,8
органическими удобрениями	8,5	0,3	10,0
торфом и сапропелем	0,7	-	-
пестицидами	6,8	14,1	4,3
Удельный вес площади, удобренной (обработанной), во всей площади сельхозугодий, процентов:			
минеральными удобрениями	5,8	4,3	6,5
органическими удобрениями	2,7	0,1	3,3
торфом и сапропелем	0,2	-	-
пестицидами	2,2	5,4	1,4
Проведение работ по химической мелиорации земель, га	-	-	-

**ПЛОЩАДИ СЕЛЬСКОХОЗЯЙСТВЕННЫХ КУЛЬТУР
И МНОГОЛЕТНИХ НАСАЖДЕНИЙ**

Продолжение табл.72

числе		подсобные сельскохо- зяйственные предприятия несельскохо- зяйственных организаций	Крестьянские (фермерские) хозяйства и индивидуаль- ные предприни- матели	в том числе		
из них	малые предприятия (без микро- предприя- тий)			микропред- приятия	крестьян- ские (фермерские) хозяйства	индивиду- альные предпри- ниматели
	26,9	8,5	14,9	9,3	6,7	15,5
	14,4	2,9	19,8	17,3	10,9	33,0
	-	-	13,4	0,0	0,0	0,0
	6,0	1,6	13,6	0,5	0,5	0,3
	12,5	1,9	2,6	2,5	1,7	5,6
	6,7	0,6	3,4	4,7	2,7	12,0
	-	-	2,3	0,0	0,0	0,0
	2,8	0,4	2,4	0,1	0,1	0,1
	-	-	-	x	x	x



ПОГОЛОВЬЕ СЕЛЬСКОХОЗЯЙСТВЕННЫХ ЖИВОТНЫХ

**73. ПОГОЛОВЬЕ СЕЛЬСКОХОЗЯЙСТВЕННЫХ ЖИВОТНЫХ В
ХОЗЯЙСТВАХ ВСЕХ КАТЕГОРИЙ**

(на 1 июля 2016 года; голов)

	Хозяйства всех категорий	в том числе		
		сельско- хозяйствен- ные организа- ции	крестьянские (фермерские) хозяйства и индиви- дуальные предпри- ниматели	хозяйства населения
Крупный рогатый скот- всего	378261	57630	49190	271441
Молочный и мясной крупный рогатый скот	378144	57628	49116	271400
в том числе:				
взрослое поголовье	161574	23822	23257	114495
из него коровы	148408	22694	21013	104701
молодняк (кроме телят до 1 года)	109298	18448	13718	77132
телята (до 1 года)	107272	15358	12141	79773
Молочный крупный рогатый скот	214577	10261	23605	180711
в том числе:				
взрослое поголовье	91145	4042	10815	76288
из него коровы	84108	3908	9972	70228
молодняк (кроме телят до 1 года)	62311	4517	6925	50869
из него нетели	11070	671	1736	8663
телята (до 1 года)	61121	1702	5865	53554
Мясной крупный рогатый скот	163567	47367	25511	90689
в том числе:				
взрослое поголовье	70429	19780	12442	38207
из него коровы	64300	18786	11041	34473
молодняк (кроме телят до 1 года)	46987	13931	6793	26263
телята (до 1 года)	46151	13656	6276	26219
Волы	117	...	74	...
из общего поголовья крупного рогатого скота				
яки	9965	1910
Свиньи	131318	93411	3044	34863
в том числе:				
взрослое поголовье	23404	11143	907	11354
в том числе основного стада	6687	5984	703	х
из него свиноматки основные	10138	5906	522	3710
молодняк	107914	82268	2137	23509
из него:				
молодняк старше 4 месяцев на откорме	80144	62574	808	16762
поросята до 4 месяцев	27245	19664	834	6747
Овцы и козы - всего	291509	78388	91788	121333
Овцы	274593	78207	89916	106470
в том числе:				
взрослое поголовье	169687	49224	57051	63412
из него овцематки и ярки старше 1 года	149497	42332	51743	55422

ПОГОЛОВЬЕ СЕЛЬСКОХОЗЯЙСТВЕННЫХ ЖИВОТНЫХ

Продолжение табл. 73

	Хозяйства всех категорий	в том числе		
		сельско- хозяйствен- ные организа- ции	крестьянские (фермерские) хозяйства и индиви- дуальные предпри- ниматели	хозяйства населения
молодняк	104906	28983	32865	43058
из общего поголовья овец:				
овцы тонкорунных пород	х	24345	9548	х
овцы полутонкорунных пород	х	2071	2603	х
овцы полугрубошерстных пород	х	19060	36529	х
овцы грубошерстных пород (без караульских и смушковых)	х	32731	41236	х
Козы	16916	14863
в том числе:				
взрослое поголовье	10019	8866
из него козوماتки и козочки старше 1 года	7575	6660
молодняк	6897	5997
Птица - всего	503434	254443	10605	238386
Птица сельскохозяйственная – всего	501813	254443	9925	237445
в том числе:				
куры - всего	488252	254093	8965	225194
из них куры-несушки	331873	147750	4933	179190
куры яичных пород	460926	254093	7800	199033
из них куры-несушки	314511	147750	4333	162428
куры мясных и мясо-яичных пород	27326	-	1165	26161
из них куры-несушки	17362	-	600	16762
утки	2221	-	80	2141
гуси	7061	6298
индейки	4004	-	459	3545
цесарки	275	-	8	267
Прочие виды птицы - всего	1621	-	680	941
перепелки	1621	-	680	941
Лошади	56867	9491	11511	35865
в том числе:				
взрослое поголовье	33128	4454	6572	22102
из него кобылы	23323	3337	4660	15326
молодняк	23739	5037	4939	13763
из общего поголовья лошадей - рабочие лошади	6030	639	615	4776
Олени северные	299	227	5	67
в том числе:				
взрослое поголовье	218	162	5	51
молодняк (всех возрастов)	81	65	-	16
из общего поголовья оленей – ездовые олени	26	...	-	...
Кролики домашние	19740	-	1106	18634
Пчелы медоносные (семьи), шт.	11143	377	984	9782

74. ПОГОЛОВЬЕ СЕЛЬСКОХОЗЯЙСТВЕННЫХ ЖИВОТНЫХ

(на 1 июля 2016 года;

	Сельско- хозяйственные организации	в том
		сельскохозяйствен- ные организации, не относящиеся к субъектам малого предпринима- тельства
Крупный рогатый скот - всего	57630	5980
Молочный и мясной крупный рогатый скот	57628	5980
в том числе:		
взрослое поголовье	23822	2048
из него коровы	22694	2009
молодняк (кроме телят до 1 года)	18448	2748
телята (до 1 года)	15358	1184
Молочный крупный рогатый скот	10261	3265
в том числе:		
взрослое поголовье	4042	1031
из него коровы	3908	1024
молодняк (кроме телят до 1 года)	4517	1686
из него нетели	671	150
телята (до 1 года)	1702	548
Мясной крупный рогатый скот	47367	2715
в том числе:		
взрослое поголовье	19780	1017
из него коровы	18786	985
молодняк (кроме телят до 1 года)	13931	1062
телята (до 1 года)	13656	636
Волеы	...	-
из общего поголовья крупного рогатого скота:		
яки	...	-
Свиньи	93411	...
в том числе:		
взрослое поголовье	11143	...
в том числе основного стада	5984	...
из него свиноматки основные	5906	...
молодняк	82268	...
из него:		
молодняк старше 4 месяцев на откорме	62574	...
поросята до 4 месяцев	19664	...
Овцы и козы - всего	78388	4496
Овцы	78207	4496
в том числе:		
взрослое поголовье	49224	3346
из него овцематки и ярки старше 1года	42332	2208

В СЕЛЬСКОХОЗЯЙСТВЕННЫХ ОРГАНИЗАЦИЯХ

голов)

числе			
малые предприятия	из них		подсобные сельскохозяйственные предприятия несельскохозяйственных организаций
	малые предприятия (без микропредприятий)	микропредприятия	
48510	23700	24810	3140
48508	23700	24808	3140
20470	9566	10904	1304
19449	9276	10173	1236
14493	7307	7186	1207
13545	6827	6718	629
4947	2692	2255	2049
2156	1201	955	855
2071	1188	883	813
1999	1049	950	832
385	336	49	136
792	442	350	362
43561	21008	22553	1091
18314	8365	9949	449
17378	8088	9290	423
12494	6258	6236	375
12753	6385	6368	267
...	-	...	-
...	-	...	-
18123	17943	180	...
1673	1606	67	...
1575	1524	51	...
1514	1498	16	...
16450	16337	113	...
7088	7053	35	...
9332	9284	48	...
69928	28895	41033	3964
69747	28895	40852	3964
43146	16716	26430	2732
37502	15133	22369	2622

ПОГОЛОВЬЕ СЕЛЬСКОХОЗЯЙСТВЕННЫХ ЖИВОТНЫХ

	Сельско- хозяйственные организации	в том числе
		сельскохозяйствен- ные организации, не относящиеся к субъектам малого предпринимательства
МОЛОДНЯК	28983	1150
из общего поголовья овец:		
овцы тонкорунных пород	24345	4496
овцы полутонкорунных пород	2071	-
овцы полугрубошерстных пород	19060	-
овцы грубошерстных пород (без караульских и смушковых)	32731	-
Козы	...	-
в том числе:		
взрослое поголовье	...	-
из него козوماتки и козочки старше 1 года	...	-
молодняк	...	-
Птица - всего	254443	...
Птица сельскохозяйственная - всего	254443	...
в том числе:		
куры - всего	254093	...
из них		
куры-несушки	147750	...
куры яичных пород	254093	...
из них		
куры-несушки	147750	...
Лошади	9491	261
в том числе:		
взрослое поголовье	4454	199
из него кобылы	3337	63
молодняк	5037	62
из общего поголовья лошадей -		
рабочие лошади	639	100
Олени северные	227	-
в том числе:		
взрослое поголовье	162	-
молодняк (всех возрастов)	65	-
Пчелы медоносные (семьи), шт.	377	-

ПОГОЛОВЬЕ СЕЛЬСКОХОЗЯЙСТВЕННЫХ ЖИВОТНЫХ

Продолжение табл. 74

числе малые предприятия	из них		подсобные сельскохозяйствен- ные предприятия несельскохозяйст- венных организаций
	малые предприятия (без микропредприятий)	микропредприятия	
26601	12179	14422	1232
19444	18592	852	405
2071	898	1173	-
19007	2886	16121	53
29225	6519	22706	3506
...	-	...	-
...	-	...	-
...	-	...	-
...	-	...	-
...	615	...	4049
...	615	...	4049
...
...	615	-	4049
...	610	-	4049
...	615	-	4049
...	610	-	4049
8755	4129	4626	475
3953	1655	2298	302
3090	1322	1768	184
4802	2474	2328	173
462	278	184	77
-	-	-	227
-	-	-	162
-	-	-	65
344	24	320	33

**75. ПОГОЛОВЬЕ СЕЛЬСКОХОЗЯЙСТВЕННЫХ ЖИВОТНЫХ В
КРЕСТЬЯНСКИХ (ФЕРМЕРСКИХ) ХОЗЯЙСТВАХ И У
ИНДИВИДУАЛЬНЫХ ПРЕДПРИНИМАТЕЛЕЙ**

(на 1 июля 2016 года;голов)

	Крестьян- ские (фермер- ские) хозяйства и индиви- дуальные предпри- ниматели	в том числе			
		крестьян- ские (фермер- ские) хозяйства	из них		индиви- дуальные предпри- ниматели
			юридиче- ские лица	главы крестьян- ских (фермер- ских) хозяйств	
Крупный рогатый скот- всего	49190	39273	291	38982	9917
Молочный и мясной крупный рогатый скот	49116	39199	291	38908	9917
в том числе: взрослое поголовье	23257	18802	133	18669	4455
из него коровы	21013	16931	124	16807	4082
молодняк (кроме телят до 1года)	13718	10840	73	10767	2878
телята (до 1 года)	12141	9557	85	9472	2584
Молочный крупный рогатый скот	23605	18917	82	18835	4688
в том числе: взрослое поголовье	10815	8819	34	8785	1996
из него коровы	9972	8093	26	8067	1879
молодняк (кроме телят до 1 года)	6925	5456	22	5434	1469
из него нетели	1736	1424	-	1424	312
телята (до 1 года)	5865	4642	26	4616	1223
Мясной крупный рогатый скот	25511	20282	209	20073	5229
в том числе: взрослое поголовье	12442	9983	99	9884	2459
из него коровы	11041	8838	98	8740	2203
молодняк (кроме телят до 1 года)	6793	5384	51	5333	1409
телята (до 1 года)	6276	4915	59	4856	1361
Волы	74	74	-	74	-
из общего поголовья крупного рогатого скота:					
яки	323	323	-	323	-
Свиньи	3044	2204	840
в том числе: взрослое поголовье	907	617	-	...	290

ПОГОЛОВЬЕ СЕЛЬСКОХОЗЯЙСТВЕННЫХ ЖИВОТНЫХ

Продолжение табл.75

	Крестьян- ские (фермер- ские) хозяйства и индиви- дуальные предпри- ниматели	в том числе			
		крестьянс- кие (фермерс- кие) хозяйства	из них		индиви- дуальные предпри- ниматели
			юридиче- ские лица	главы крестьян- ских (фермер- ских) хозяйств	
в том числе основного стада	703	487	-	...	216
из него свиноматки основные	522	389	-	...	133
молодняк	2137	1587	550
из него: молодняк старше 4 месяцев на откорме	808	680	128
поросята до 4 месяцев	834	628	-	...	206
Овцы и козы - всего	91788	74266	554	73712	17522
Овцы	89916	72648	554	72094	17268
в том числе: взрослое поголовье	57051	45423	387	45036	11628
из него овцематки и ярки старше 1 года	51743	41259	380	40879	10484
молодняк	32865	27225	167	27058	5640
из общего поголовья овец:					
овцы тонкорунных пород	9548	7740	-	7740	1808
овцы полутонкорунных пород	2603	2590	-	2590	13
овцы полугрубошерст- ных пород	36529	29371	46	29325	7158
овцы грубошерстных пород (без караульских и смешковых пород)	41236	32947	508	32439	8289
Козы	1872	1618	-	1618	254
в том числе: взрослое поголовье	1037	885	-	885	152
из него козomatки и козочки старше 1 года	819	702	-	702	117
молодняк	835	733	-	733	102
Птица - всего	10605	8397	33	8364	2208
Птицасельскохозяйствен- ная - всего	9925	8237	33	8204	1688
в том числе:					
куры - всего	8965	7562	33	7529	1403

ПОГОЛОВЬЕ СЕЛЬСКОХОЗЯЙСТВЕННЫХ ЖИВОТНЫХ

Продолжение табл.75

	Крестьянские (фермерские) хозяйства и индивидуальные предприниматели	в том числе			
		крестьянские (фермерские) хозяйства	из них		индивидуальные предприниматели
			юридические лица	главы крестьянских (фермерских) хозяйств	
из них:					
куры-несушки	4933	4107	25	4082	826
петухи	238	204	34
молодняк кур (всех возрастов)	3794	3251	543
куры яичных пород	7800	6617	-	6617	1183
из них:					
куры-несушки	4333	3583	-	3583	750
петухи	202	172	-	172	30
молодняк кур (всех возрастов)	3265	2862	-	2862	403
куры мясных и мясо-яичных пород	1165	945	33	912	220
из них:					
куры-несушки	600	524	25	499	76
петухи	36	32	4
молодняк кур (всех возрастов)	529	389	140
из них бройлеры	215	115	-	115	100
утки	80	62	-	62	18
гуси	413	320	-	320	93
индейки	459	293	-	293	166
цесарки	8	-	-	-	8
Прочие виды птицы - всего	680	160	-	160	520
перепелки	680	160	-	160	520
Лошади	11511	8333	146	8187	3178
в том числе:					
взрослое поголовье	6572	4785	55	4730	1787
из него кобылы	4660	3345	48	3297	1315
молодняк	4939	3548	91	3457	1391
из общего поголовья лошадей - рабочие лошади	615	483	2	481	132

ПОГОЛОВЬЕ СЕЛЬСКОХОЗЯЙСТВЕННЫХ ЖИВОТНЫХ

Продолжение табл.75

	Крестьян- ские (фермер- ские) хозяйства и индиви- дуальные предпри- ниматели	в том числе			
		крестьян- ские (фермер- ские) хозяйства	из них		индиви- дуальные предпри- ниматели
			юридиче- ские лица	главы крестьян- ских (фермер- ских) хозяйств	
Олени северные	5	5	-	5	-
в том числе: взрослое поголовье	5	5	-	5	-
Кролики домашние	1106	1086	-	1086	20
Пчелы медоносные (семьи), шт.	984	779	20	759	205

76. ПОГОЛОВЬЕ СЕЛЬСКОХОЗЯЙСТВЕННЫХ

(на 1 июля 2016 года)

	Хозяйства населения	в том	
		личные подсобные и другие индивидуальные хозяйства граждан	из них
			личные подсобные
Крупный рогатый скот - всего	271441	271420	265823
Молочный и мясной крупный рогатый скот	271400	271379	265783
в том числе:			
взрослое поголовье	114495	114479	111812
из него коровы	104701	104686	102500
молодняк (кроме телят до 1 года)	77132	77132	75730
телята (до 1 года)	79773	79768	78241
Молочный крупный рогатый скот	180711	180696	176751
в том числе:			
взрослое поголовье	76288	76278	74351
из него коровы	70228	70219	68601
молодняк (кроме телят до 1 года)	50869	50869	49901
из него нетели	8663	8663	8517
телята (до 1 года)	53554	53549	52499
Мясной крупный рогатый скот	90689	90683	89032
в том числе:			
взрослое поголовье	38207	38201	37461
из него коровы	34473	34467	33899
молодняк (кроме телят до 1 года)	26263	26263	25829
телята (до 1 года)	26219	26219	25742
Волеы	41	41	...
из общего поголовья крупного рогатого скота			
яки	1910	1910	1833
Свиньи	34863	34803	33282
в том числе:			
взрослое поголовье	11354	11331	10835
из него свиноматки основные	3710	3699	3546
молодняк	23509	23472	22447

ЖИВОТНЫХ В ХОЗЯЙСТВАХ НАСЕЛЕНИЯ

голов)

числе					
хозяйства			некоммерческие объединения граждан	из них	
граждан, имеющих земельные участки для индивидуального жилищного строительства ¹⁾	граждан, имеющих земельные участки (садовые, дачные и другие), не входящие в объединение	граждан, не имеющих земли, но имеющих сельскохозяйственных животных		садоводческие	дачные
5386	85	126	21	-	21
5385	85	126	21	-	21
2567	44	56	16	-	16
2108	27	51	15	-	15
1348	23	31	-	-	-
1470	18	39	5	-	5
3904	17	24	15	-	15
1908	6	13	10	-	10
1600	6	12	9	-	9
955	8	5	-	-	-
146	-	-	-	-	-
1041	3	6	5	-	5
1481	68	102	6	-	6
659	38	43	6	-	6
508	21	39	6	-	6
393	15	26	-	-	-
429	15	33	-	-	-
...	-	-	-	-	-
77	-	-	-	-	-
1481	60	50	10
489	23	18	5
151	11	9	2
992	...	-	37	32	5

ПОГОЛОВЬЕ СЕЛЬСКОХОЗЯЙСТВЕННЫХ ЖИВОТНЫХ

	Хозяйства населения	в том	
		личные подсобные и другие индивидуальные хозяйства граждан	из них
			личные подсобные
из него:			
молодняк старше 4 месяцев на откорме	16762	16753	15992
поросята до 4 месяцев	6747	6719	6455
Овцы и козы - всего	121333	121239	118564
Овцы	106470	106454	104772
в том числе:			
взрослое поголовье	63412	63402	62444
из него овцематки и ярки старше 1 года	55422	55422	54646
молодняк	43058	43052	42328
Козы	14863	14785	13792
в том числе:			
взрослое поголовье	8866	8820	8198
из него козоматки и козочки старше 1 года	6660	6629	6266
молодняк	5997	5965	5594
Птица - всего	238386	235433	209234
Птица сельскохозяйственная - всего	237445	234722	208528
в том числе:			
куры - всего	225194	222951	197827
из них:			
куры-несушки	179190	177373	156636
петухи	13639	13578	12080
молодняк кур (всех возрастов)	32365	32000	29111
куры яичных пород	199033	197557	178301
из них:			
куры-несушки	162428	161149	144736
петухи	12260	12232	11086
молодняк кур (всех возрастов)	24345	24176	22479
куры мясных и мясо-яичных пород	26161	25394	19526
из них:			
куры-несушки	16762	16224	11900

ПОГОЛОВЬЕ СЕЛЬСКОХОЗЯЙСТВЕННЫХ ЖИВОТНЫХ

Продолжение табл.76

числе			некоммерческие объединения граждан	из них	
хозяйства	граждан, имеющих земельные участки (садовые, дачные и другие), не входящие в объединение	граждан, не имеющих земли, но имеющих сельскохозяйственных животных		садоводческие	дачные
граждан, имеющих земельные участки для индивидуального жилищного строительства ¹⁾					
739	...	-	9
253	...	-	28
2653	13	9	94	85	9
1673	-	9	16	16	-
955	-	...	10	10	-
773	-	...	-	-	-
718	-	...	6	6	-
980	13	-	78	69	9
616	6	-	46
359	4	-	31
364	7	-	32
25744	445	10	2953	1679	1274
25739	445	10	2723	1649	1074
24678	436	10	2243	1216	1027
20423	304	10	1817	972	845
1476	22	-	61	37	24
2779	110	-	365	207	158
18955	291	10	1476	870	606
16154	249	10	1279	749	530
1134	12	-	28	17	11
1667	30	-	169	104	65
5723	145	-	767	346	421
4269	55	-	538	223	315

ПОГОЛОВЬЕ СЕЛЬСКОХОЗЯЙСТВЕННЫХ ЖИВОТНЫХ

	Хозяйства населения	В том	
		личные подсобные и другие индивидуальные хозяйства граждан	из них
			личные подсобные
петухи	1379	1346	994
молодняк кур (всех возрастов)	8020	7824	6632
из них бройлеры	5240	5113	4461
утки	2141	2034	1861
гуси	6298	6034	5448
индейки	3545	3436	3148
цесарки	267	267	244
Прочие виды птицы - всего	941	711	706
перепелки	941	711	706
Лошади	35865	35865	35215
в том числе:			
взрослое поголовье	22102	22102	21671
из него кобылы	15326	15326	15017
молодняк	13763	13763	13544
из общего поголовья лошадей - рабочие лошади	4776	4776	4698
Олени северные	67	67	67
в том числе:			
взрослое поголовье	51	51	51
молодняк (всех возрастов)	16	16	16
Кролики домашние	18634	18265	16355
Пчелы медоносные (семьи), шт.	9782	9752	8906

¹⁾ Хозяйства граждан, имеющие земельные участки площадью 4 и более соток и занимающиеся сельскохозяйственным производством.

ПОГОЛОВЬЕ СЕЛЬСКОХОЗЯЙСТВЕННЫХ ЖИВОТНЫХ

Продолжение табл.76

числе			некоммерческие объединения граждан	из них		
хозяйства	граждан, имеющих земельные участки для индивидуального жилищного строительства ¹⁾	граждан, имеющих земельные участки (садовые, дачные и другие), не входящие в объединение		граждан, не имеющих земли, но имеющих сельскохозяйственных животных	садоводческие	дачные
	342	10	-	33	20	13
	1112	80	-	196	103	93
	572	80	-	127	51	76
	173	-	-	107	72	35
	577	9	-	264
	288	-	-	109	98	11
	23	-	-	-	-	-
	...	-	-	230	30	200
	...	-	-	230	30	200
	573	14	63	-	-	-
	387	8	36	-	-	-
	278	4	27	-	-	-
	186	6	27	-	-	-
	73	-	-	-
	-	-	-	-	-	-
	-	-	-	-	-	-
	-	-	-	-	-	-
	1882	28	-	369	267	102
	846	-	-	30	-	30

**77. ПОГОЛОВЬЕ СЕЛЬСКОХОЗЯЙСТВЕННЫХ ЖИВОТНЫХ В
ХОЗЯЙСТВАХ ГРАЖДАН**

(на 1 июля 2016 года;

	Личные подсобные и другие индивидуальные хозяйства граждан	в том числе
		личные подсобные
Крупный рогатый скот - всего	268664	263905
Молочный и мясной крупный рогатый скот	268623	263865
в том числе:		
взрослое поголовье	113308	111026
из него коровы	103685	101813
молодняк (кроме телят до 1 года)	76378	75207
телята (до 1 года)	78937	77632
Молочный крупный рогатый скот	178768	175470
в том числе:		
взрослое поголовье	75421	73802
из него коровы	69460	68115
молодняк (кроме телят до 1 года)	50363	49571
из него нетели	8608	8486
телята (до 1 года)	52984	52097
Мясной крупный рогатый скот	89855	88395
в том числе:		
взрослое поголовье	37887	37224
из него коровы	34225	33698
молодняк (кроме телят до 1 года)	26015	25636
телята (до 1 года)	25953	25535
Волы	41	...
яки	1910	1833
Свиньи	32900	32130
в том числе:		
взрослое поголовье	10727	10507
из него свиноматки основные	3537	3440
молодняк	22173	21623
из него:		
молодняк старше 4 месяцев на откорме	15756	15352
поросята до 4 месяцев	6417	6271

**ЛИЧНЫХ ПОДСОБНЫХ И ДРУГИХ ИНДИВИДУАЛЬНЫХ
В СЕЛЬСКИХ ПОСЕЛЕНИЯХ**

голов)

хозяйства граждан, имеющих земельные участки для индивидуального жилищного строительства ¹⁾	граждан, имеющих земельные участки (садовые, дачные и другие), не входящие в объединение	граждан, не имеющих земли, но имеющих сельско- хозяйственных животных	Поголовье сельскохозяйственных животных в хозяйствах граждан сельских поселений, в процентах от общего поголовья соответствующего вида в хозяйствах граждан
4548	85	126	99,0
4547	85	126	99,0
2182	44	56	99,0
1794	27	51	99,0
1117	23	31	99,0
1248	18	39	99,0
3257	17	24	98,9
1600	6	13	98,9
1327	6	12	98,9
779	8	5	99,0
122	-	-	99,4
878	3	6	98,9
1290	68	102	99,1
582	38	43	99,2
467	21	39	99,3
338	15	26	99,1
370	15	33	99,0
...	-	-	100
77	-	-	100
...	94,5
...	-	...	94,7
...	-	...	95,6
...	...	-	94,5
...	...	-	94,0
146	-	-	95,5

ПОГОЛОВЬЕ СЕЛЬСКОХОЗЯЙСТВЕННЫХ ЖИВОТНЫХ

	Личные подсобные и другие индивидуальные хозяйства граждан	в том числе
		личные подсобные
Овцы и козы - всего	119595	117372
Овцы	105824	104171
в том числе:		
взрослое поголовье	63018	62076
из него овцематки и ярки старше 1 года	55182	54416
молодняк	42806	42095
Козы	13771	13201
в том числе:		
взрослое поголовье	8198	7832
из него козоматки и козочки старше 1 года	6258	6001
молодняк	5573	5369
Птица - всего	198454	189747
Птица сельскохозяйственная - всего	197894	189192
в том числе:		
куры - всего	187734	179574
из них:		
куры-несушки	148892	142634
петухи	11614	11163
молодняк кур (всех возрастов)	27228	25777
куры яичных пород	169804	162384
из них:		
куры-несушки	137813	132013
петухи	10736	10309
молодняк кур (всех возрастов)	21255	20062
куры мясных и мясо-яичных пород	17930	17190
из них:		
куры-несушки	11079	10621
петухи	878	854
молодняк кур (всех возрастов)	5973	5715
из них бройлеры	4184	3985

ПОГОЛОВЬЕ СЕЛЬСКОХОЗЯЙСТВЕННЫХ ЖИВОТНЫХ

Продолжение табл. 77

хозяйства			Поголовье сельско- хозяйственных животных в хозяйствах граждан сельских поселений, в процентах от общего поголовья соответствующего вида в хозяйствах граждан
граждан, имеющих земельные участки для индивидуального жилищного строительства ¹⁾	граждан, имеющих земельные участки (садовые, дачные и другие), не входящие в объединение	граждан, не имеющих земли, но имеющих сельско- хозяйственных животных	
2212	98,6
1644	-	9	99,4
939	-	3	99,4
763	-	3	99,6
705	-	6	99,4
...	...	-	93,1
366	-	-	92,9
257	-	-	94,4
...	...	-	93,4
8633	64	10	84,3
8628	64	10	84,3
8086	64	10	84,2
6217	31	10	83,9
448	3	-	85,5
1421	30	-	85,1
7376	34	10	86,0
5759	31	10	85,5
424	3	-	87,8
1193	-	-	87,9
710	30	-	70,6
458	-	-	68,3
24	-	-	65,2
228	30	-	76,3
169	30	-	81,8

ПОГОЛОВЬЕ СЕЛЬСКОХОЗЯЙСТВЕННЫХ ЖИВОТНЫХ

	Личные подсобные и другие индивидуальные хозяйства граждан	в том числе
		личные подсобные
утки	1678	1584
гуси	5132	4887
индейки	3106	2913
цесарки	244	234
Прочие виды птицы - всего	560	555
перепелки	560	555
Лошади	35698	35065
в том числе:		
взрослое поголовье	21992	21575
из него кобылы	15256	14952
молодняк	13706	13490
из общего поголовья лошадей - рабочие лошади	4764	4691
Олени северные	67	67
в том числе:		
взрослое поголовье	51	51
молодняк (всех возрастов)	16	16
Кролики домашние	15765	15013
Пчелы медоносные (семьи), шт.	9609	8819

¹⁾ Хозяйства граждан, имеющие земельные участки площадью 4 и более соток и занимающиеся сельскохозяйственным производством.

ПОГОЛОВЬЕ СЕЛЬСКОХОЗЯЙСТВЕННЫХ ЖИВОТНЫХ

Продолжение табл. 77

хозяйства			Поголовье сельско- хозяйственных животных в хозяйствах граждан сельских поселений, в процентах от общего поголовья соответствующего вида в хозяйствах граждан
граждан, имеющих земельные участки для индивидуального жилищного строительства ¹⁾	граждан, имеющих земельные участки (садовые, дачные и другие), не входящие в объединение	граждан, не имеющих земли, но имеющих сельско- хозяйственных животных	
94	-	-	82,5
245	-	-	85,1
193	-	-	90,4
10	-	-	91,4
5	-	-	78,8
5	-	-	78,8
556	14	63	99,5
373	8	36	99,5
273	4	27	99,5
183	6	27	99,6
68	99,7
-	-	-	100
-	-	-	100
-	-	-	100
...	...	-	86,3
790	-	-	98,5

**78. ПОГОЛОВЬЕ СЕЛЬСКОХОЗЯЙСТВЕННЫХ ЖИВОТНЫХ В
ХОЗЯЙСТВАХ ГРАЖДАН В ГОРОДСКИХ**
(на 1 июля 2016 года;

	Личные подсобные и другие индивидуальные хозяйства граждан	в том числе
		личные подсобные
Крупный рогатый скот - всего	2756	1918
Молочный и мясной крупный рогатый скот	2756	1918
в том числе:		
взрослое поголовье	1171	786
из него коровы	1001	687
молодняк (кроме телят до 1 года)	754	523
телята (до 1 года)	831	609
Молочный крупный рогатый скот	1928	1281
в том числе:		
взрослое поголовье	857	549
из него коровы	759	486
молодняк (кроме телят до 1 года)	506	330
из него нетели	55	31
телята (до 1 года)	565	402
Мясной крупный рогатый скот	828	637
в том числе:		
взрослое поголовье	314	237
из него коровы	242	201
молодняк (кроме телят до 1 года)	248	193
телята (до 1 года)	266	207
Свиньи	1903	1152
в том числе:		
взрослое поголовье	604	328
из него свиноматки основные	162	106
молодняк	1299	824
из него:		
молодняк старше 4 месяцев на откорме	997	640
поросята до 4 месяцев	302	184

**ЛИЧНЫХ ПОДСОБНЫХ И ДРУГИХ ИНДИВИДУАЛЬНЫХ
ОКРУГАХ И В ГОРОДСКИХ ПОСЕЛЕНИЯХ**

голов)

хозяйства		Поголовье
граждан, имеющих земельные участки для индивидуального жилищного строительства ¹⁾	граждан, имеющих земельные участки (садовые, дачные и другие), не входящие в объединение	сельскохозяйственных животных в хозяйствах граждан в городских округах и городских поселениях, в процентах от общего поголовья соответствующего вида в хозяйствах граждан
838	-	1,0
838	-	1,0
385	-	1,0
314	-	1,0
231	-	1,0
222	-	1,0
647	-	1,1
308	-	1,1
273	-	1,1
176	-	1,0
24	-	0,6
163	-	1,1
191	-	0,9
77	-	0,8
41	-	0,7
55	-	0,9
59	-	1,0
713	38	5,5
270	6	5,3
...	...	4,4
443	32	5,5
336	21	6,0
107	11	4,5

ПОГОЛОВЬЕ СЕЛЬСКОХОЗЯЙСТВЕННЫХ ЖИВОТНЫХ

	Личные подсобные и другие индивидуальные хозяйства граждан	в том числе
		личные подсобные
Овцы и козы - всего	1644	1192
Овцы	630	601
в том числе:		
взрослое поголовье	384	368
из него овцематки и ярки старше 1 года	240	230
молодняк	246	233
Козы	1014	591
в том числе:		
взрослое поголовье	622	366
из него козوماتки и козочки старше 1 года	371	265
молодняк	392	225
Птица - всего	36979	19487
Птица сельскохозяйственная - всего	36828	19336
в том числе:		
куры - всего	35217	18253
из них:		
куры-несушки	28481	14002
петухи	1964	917
молодняк кур (всех возрастов)	4772	3334
куры яичных пород	27753	15917
из них:		
куры-несушки	23336	12723
петухи	1496	777
молодняк кур (всех возрастов)	2921	2417
куры мясных и мясо-яичных пород	7464	2336
из них:		
куры-несушки	5145	1279
петухи	468	140
молодняк кур (всех возрастов)	1851	917
из них бройлеры	929	476

ПОГОЛОВЬЕ СЕЛЬСКОХОЗЯЙСТВЕННЫХ ЖИВОТНЫХ

Продолжение табл. 78

хозяйства		Поголовье сельскохозяйственных животных в хозяйствах граждан в городских округах и городских поселениях, в процентах от общего поголовья соответствующего вида в хозяйствах граждан
граждан, имеющих земельные участки для индивидуального жилищного строительства ¹⁾	граждан, имеющих земельные участки (садовые, дачные и другие), не входящие в объединение	
441	11	1,4
29	-	0,6
16	-	0,6
10	-	0,4
13	-	0,6
412	11	6,9
250	6	7,1
102	4	5,6
162	5	6,6
17111	381	15,7
17111	381	15,7
16592	372	15,8
14206	273	16,1
1028	19	14,5
1358	80	14,9
11579	257	14,0
10395	218	14,5
710	9	12,2
474	30	12,1
5013	115	29,4
3811	55	31,7
318	10	34,8
884	50	23,7
403	50	18,2

ПОГОЛОВЬЕ СЕЛЬСКОХОЗЯЙСТВЕННЫХ ЖИВОТНЫХ

	Личные подсобные и другие индивидуальные хозяйства граждан	в том числе
		личные подсобные
утки	356	277
гуси	902	561
индейки	330	235
цесарки	23	10
Прочие виды птицы - всего	151	151
перепелки	151	151
Лошади	167	150
в том числе:		
взрослое поголовье	110	96
из него кобылы	70	65
молодняк	57	54
из общего поголовья лошадей - рабочие лошади	12	7
Кролики домашние	2500	1342
Пчелы медоносные (семьи), шт.	143	87

¹⁾ Хозяйства граждан, имеющие земельные участки площадью 4 и более соток и занимающиеся сельскохозяйственным производством.

ПОГОЛОВЬЕ СЕЛЬСКОХОЗЯЙСТВЕННЫХ ЖИВОТНЫХ

Продолжение табл. 78

хозяйства		Поголовье сельскохозяйственных животных в хозяйствах граждан в городских округах и городских поселениях, в процентах от общего поголовья соответствующего вида в хозяйствах граждан
граждан, имеющих земельные участки для индивидуального жилищного строительства ¹⁾	граждан, имеющих земельные участки (садовые, дачные и другие), не входящие в объединение	
79	-	17,5
332	9	14,9
95	-	9,6
13	-	8,6
-	-	21,2
-	-	21,2
17	-	0,5
14	-	0,5
5	-	0,5
3	-	0,4
5	-	0,3
1132	26	13,7
56	-	1,5

79. СТРУКТУРА ПОГОЛОВЬЯ СЕЛЬСКОХОЗЯЙСТВЕННЫХ

(на 1 июля 2016 года; в процентах от поголовья сельскохозяйственных

	Сельско- хозяй- ственные органи- зации	в том числе		
		сельскохо- зяйственные организации, не относящиеся к субъектам малого предпри- нимательства	малые пред- приятия	из малые пред- приятия (без микропред- приятий)
Крупный рогатый скот	15,2	1,6	12,8	6,3
Молочный и мясной крупный рогатый скот	15,2	1,6	12,8	6,3
в том числе:				
взрослое поголовье	14,7	1,3	12,7	5,9
из него коровы	15,3	1,4	13,1	6,3
молодняк (кроме телят до 1 года)	16,9	2,5	13,3	6,7
телята (до 1 года)	14,3	1,1	12,6	6,4
Молочный крупный рогатый скот	4,8	1,5	2,3	1,3
в том числе:				
взрослое поголовье	4,4	1,1	2,4	1,3
из него коровы	4,6	1,2	2,5	1,4
молодняк (кроме телят до 1 года)	7,2	2,7	3,2	1,7
из него нетели	6,1	1,4	3,5	3,0
телята (до 1 года)	2,8	0,9	1,3	0,7
Мясной крупный рогатый скот	29,0	1,7	26,6	12,8
в том числе:				
взрослое поголовье	28,1	1,4	26,0	11,9
из него коровы	29,2	1,5	27,0	12,6
молодняк (кроме телят до 1 года)	29,6	2,3	26,6	13,3
телята (до 1 года)	29,6	1,4	27,6	13,8
Волеы	...	-	...	-
из общего поголовья крупного рогатого скота:				
яки	...	-	...	-
Свиньи	71,1	...	13,8	13,7
в том числе:				
взрослое поголовье	47,6	...	7,1	6,9
из него свиноматки основные	58,3	...	14,9	14,8
молодняк	76,2	...	15,2	15,1
из него:				
молодняк старше 4 месяцев на откорме	78,1	...	8,8	8,8
поросята до 4 месяцев	72,2	...	34,3	34,1
Овцы и козы - всего	26,9	1,5	24,0	9,9
Овцы	28,5	1,6	25,4	10,5
в том числе:				
взрослое поголовье	29,0	2,0	25,4	9,9

ЖИВОТНЫХ ПО КАТЕГОРИЯМ ХОЗЯЙСТВ

животных в хозяйствах всех категорий)

них микро- предприя- тия	подсобные сельско- хозяйственные предприятия несельско- хозяйственных организаций	Крестьянские (фермерские) хозяйства и индиви- дуальные предпри- ниматели	в том числе		Хозяйства населения	в том числе личные подсобные и другие индиви- дуальные хозяйства граждан
			крестьян- ские (фермер- ские) хозяйства	индиви- дуальные предпри- ниматели		
6,6	0,8	13,0	10,4	2,6	71,8	71,8
6,6	0,8	13,0	10,4	2,6	71,8	71,8
6,7	0,8		11,6	2,8	70,9	70,9
6,9	0,8	14,2	11,4	2,8	70,5	70,5
6,6	1,1	12,6	9,9	2,6	70,6	70,6
6,3	0,6	11,3	8,9	2,4	74,4	74,4
1,1	1,0	11,0	8,8	2,2	84,2	84,2
1,0	0,9	11,9	9,7	2,2	83,7	83,7
1,0	1,0	11,9	9,6	2,2	83,5	83,5
1,5	1,3	11,1	8,8	2,4	81,6	81,6
0,4	1,2	15,7	12,9	2,8	78,3	78,3
0,6	0,6	9,6	7,6	2,0	87,6	87,6
13,8	0,7	15,6	12,4	3,2	55,4	55,4
14,1	0,6	17,7	14,2	3,5	54,2	54,2
14,4	0,7	17,2	13,7	3,4	53,6	53,6
13,3	0,8	14,5	11,5	3,0	55,9	55,9
13,8	0,6	13,6	10,6	2,9	56,8	56,8
...	-	63,2	63,2	-	35,0	35,0
...	-	-	19,2	19,2
0,1	...	2,3	1,7	0,6	26,5	26,5
0,3	...	3,9	2,6	1,2	48,5	48,4
0,2	...	5,1	3,8	1,3	36,6	36,5
0,1	...	2,0	1,5	0,5	21,8	21,8
0,0	...	1,0	0,8	0,2	20,9	20,9
0,2	...	3,1	2,3	0,8	24,8	24,7
14,1	1,4	31,5	25,5	6,0	41,6	41,6
14,9	1,4	32,7	26,5	6,3	38,8	38,8
15,6	1,6	33,6	26,8	6,9	37,4	37,4

ПОГОЛОВЬЕ СЕЛЬСКОХОЗЯЙСТВЕННЫХ ЖИВОТНЫХ

	Сельско- хозяйствен- ные организации	в том числе		
		сельскохо- зяйственные организации, не относящи- еся к субъек- там малого предприни- мательства	малые пред- приятия	малые пред- приятия (без микро- предприя- тий)
из него овцематки и ярки старше 1 года	28,3	1,5	25,1	10,1
молодняк	27,6	1,1	25,4	11,6
Козы	...	-	...	-
в том числе:				
взрослое поголовье	...	-	...	-
из него козوماتки и козочки старше 1 года	...	-	...	-
молодняк	...	-	...	-
Птица - всего	50,5	0,1
Птица сельскохозяйст- венная – всего	50,7	0,1
в том числе:				
куры - всего	52,0	0,1
из них куры-несушки	44,5	0,2
куры яичных пород	55,1	0,1
из них куры-несушки	47,0	0,2
куры мясных и мясо- яичных пород	-	-	-	-
из них куры-несушки	-	-	-	-
утки	-	-	-	-
гуси	...	-	...	-
индейки	-	-	-	-
цесарки	-	-	-	-
Прочие виды птицы – всего	-	-	-	-
перепелки	-	-	-	-
Лошади	16,7	0,5	15,4	7,3
в том числе:				
взрослое поголовье	13,4	0,6	11,9	5,0
из него кобылы	14,3	0,3	13,2	5,7
молодняк	21,2	0,3	20,2	10,4
из общего поголовья лошадей - рабочие лошади	10,6	1,7	7,7	4,6
Олени северные	75,9	-	-	-
в том числе:				
взрослое поголовье	74,3	-	-	-
молодняк (всех возрастов)	80,2	-	-	-
Кролики домашние	-	-	-	-
Пчелы медоносные (семьи)	3,4	-	3,1	0,2

ПОГОЛОВЬЕ СЕЛЬСКОХОЗЯЙСТВЕННЫХ ЖИВОТНЫХ

Продолжение табл. 79

из них микро- предприя- тия	подсобные сельско- хозяйствен- ные пред- приятия несельско- хозяйствен- ных организаций	Крестьянские (фермерские) хозяйства и индивиду- альные предпри- ниматели	в том числе		Хозяйства населения	в том числе личные подсобные и другие индиви- дуальные хозяйства граждан
			крестьян- ские (фермер- ские) хозяйства	индиви- дуальные предпри- ниматели		
15,0	1,8	34,6	27,6	7,0	37,1	37,1
13,7	1,2	31,3	26,0	5,4	41,0	41,0
...	-	11,1	9,6	1,5	87,9	87,4
...	-	10,4	8,8	1,5	88,5	88,0
...	-	10,8	9,3	1,5	87,9	87,5
...	-	12,1	10,6	1,5	87,0	86,5
...	0,8	2,1	1,7	0,4	47,4	46,8
...	0,8	2,0	1,6	0,3	47,3	46,8
-	0,8	1,8	1,5	0,3	46,1	45,7
-	1,2	1,5	1,2	0,2	54,0	53,4
-	0,9	1,7	1,4	0,3	43,2	42,9
-	1,3	1,4	1,1	0,2	51,6	51,2
-	-	4,3	3,5	0,8	95,7	92,9
-	-	3,5	3,0	0,4	96,5	93,4
-	-	3,6	2,8	0,8	96,4	91,6
...	-	5,8	4,5	1,3	89,2	85,5
-	-	11,5	7,3	4,1	88,5	85,8
-	-	2,9	-	2,9	97,1	97,1
-	-	41,9	9,9	32,1	58,1	43,9
-	-	41,9	9,9	32,1	58,1	43,9
8,1	0,8	20,2	14,7	5,6	63,1	63,1
6,9	0,9	19,8	14,4	5,4	66,7	66,7
7,6	0,8	20,0	14,3	5,6	65,7	65,7
9,8	0,7	20,8	14,9	5,9	58,0	58,0
3,1	1,3	10,2	8,0	2,2	79,2	79,2
-	75,9	1,7	1,7	-	22,4	22,4
-	74,3	2,3	2,3	-	23,4	23,4
-	80,2	-	-	-	19,8	19,8
-	-	5,6	5,5	0,1	94,4	92,5
2,9	0,3	8,8	7,0	1,8	87,8	87,5

**80. СТРУКТУРА ПОГОЛОВЬЯ СЕЛЬСКОХОЗЯЙСТВЕННЫХ
СЕЛЬСКОХОЗЯЙСТВЕННЫХ**

(на 1 июля 2016 года; в процентах от поголовья сельскохозяйственных

	Сельскохозяйственные организации, не относящиеся к субъектам малого предпринимательства	Малые предприятия
Крупный рогатый скот	10,4	84,2
Молочный и мясной крупный рогатый скот	10,4	84,2
в том числе:		
взрослое поголовье	8,6	85,9
из него коровы	8,9	85,7
молодняк (кроме телят до 1 года)	14,9	78,6
телята (до 1 года)	7,7	88,2
Молочный крупный рогатый скот	31,8	48,2
в том числе:		
взрослое поголовье	25,5	53,3
из него коровы	26,2	53,0
молодняк (кроме телят до 1 года)	37,3	44,3
из него нетели	22,4	57,4
телята (до 1 года)	32,2	46,5
Мясной крупный рогатый скот	5,7	92,0
в том числе:		
взрослое поголовье	5,1	92,6
из него коровы	5,2	92,5
молодняк (кроме телят до 1 года)	7,6	89,7
телята (до 1 года)	4,7	93,4
Волеы	-	...
из общего поголовья крупного рогатого скота:		
яки	-	...
Свиньи	...	19,4
в том числе:		
взрослое поголовье	...	15,0
в том числе основного стада	...	26,3
из него свиноматки основные	...	25,6
молодняк	...	20,0
из него:		
молодняк старше 4 месяцев на откорме	...	11,3
поросята до 4 месяцев	...	47,5

**ЖИВОТНЫХ ПО ТИПАМ
ОРГАНИЗАЦИЙ**

животных в сельскохозяйственных организациях)

в том числе		Подсобные сельскохозяйственные предприятия несельскохозяйственных организаций
малые предприятия (без микропредприятий)	микропредприятия	
41,1	43,1	5,4
41,1	43,0	5,4
40,2	45,8	5,5
40,9	44,8	5,4
39,6	39,0	6,5
44,5	43,7	4,1
26,2	22,0	20,0
29,7	23,6	21,2
30,4	22,6	20,8
23,2	21,0	18,4
50,1	7,3	20,3
26,0	20,6	21,3
44,4	47,6	2,3
42,3	50,3	2,3
43,1	49,5	2,3
44,9	44,8	2,7
46,8	46,6	2,0
-	...	-
-	...	-
19,2	0,2	...
14,4	0,6	...
25,5	0,9	...
25,4	0,3	...
19,9	0,1	...
11,3	0,1	...
47,2	0,2	...

ПОГОЛОВЬЕ СЕЛЬСКОХОЗЯЙСТВЕННЫХ ЖИВОТНЫХ

	Сельскохозяйственные организации, не относящиеся к субъектам малого предпринимательства	Малые предприятия
Овцы и козы - всего	5,7	89,2
Овцы	5,7	89,2
в том числе:		
взрослое поголовье	6,8	87,7
из него овцематки и ярки старше 1 года	5,2	88,6
молодняк	4,0	91,8
из общего поголовья овец:		
овцы тонкорунных пород	18,5	79,9
овцы полутонкорунных пород	-	100
овцы полугрубошерстных пород	-	99,7
овцы грубошерстных пород (без каракульских и смушковых)	-	89,3
Козы	-	...
в том числе:		
взрослое поголовье	-	...
из него козوماتки и козочки старше 1 года	-	...
молодняк	-	...
Птица - всего
Птица сельскохозяйственная - всего
в том числе:		
куры - всего
из них		
куры-несушки
куры яичных пород
из них		
куры-несушки
Лошади	2,7	92,2
в том числе:		
взрослое поголовье	4,5	88,8
из него кобылы	1,9	92,6
молодняк	1,2	95,3
из общего поголовья лошадей - рабочие лошади	15,6	72,3
Олени северные	-	-
в том числе:		
взрослое поголовье	-	-
молодняк (всех возрастов)	-	-
Пчелы медоносные (семьи)	-	91,2

ПОГОЛОВЬЕ СЕЛЬСКОХОЗЯЙСТВЕННЫХ ЖИВОТНЫХ

Продолжение табл.80

в том числе		Подсобные сельскохозяйственные предприятия несельскохозяйственных организаций
малые предприятия (без микропредприятий)	микропредприятия	
36,9	52,3	5,1
36,9	52,2	5,1
34,0	53,7	5,6
35,7	52,8	6,2
42,0	49,8	4,3
76,4	3,5	1,7
43,4	56,6	-
15,1	84,6	0,3
19,9	69,4	10,7
-	...	-
-	...	-
-	...	-
-	...	-
0,2	0,1	1,6
0,2	0,1	1,6
0,2	-	1,6
0,4	-	2,7
0,2	-	1,6
0,4	-	2,7
43,5	48,7	5,0
37,2	51,6	6,8
39,6	53,0	5,5
49,1	46,2	3,4
43,5	28,8	12,1
-	-	100
-	-	100
-	-	100
6,4	84,9	8,8

81. СТРУКТУРА ПОГОЛОВЬЯ СЕЛЬСКОХОЗЯЙСТВЕННЫХ

(на 1 июля 2016 года; в процентах от общего поголовья соответствующего

	Хозяйства всех категорий	сельско- хозяй- ственные организации	
		сельско- хозяй- ственные организации, не относящиеся к субъектам малого предприни- мательства	
Крупный рогатый скот	100	100	100
Молочный и мясной крупный рогатый скот	100	100	100
в том числе:			
взрослое поголовье	42,7	41,3	34,2
из него коровы	39,2	39,4	33,6
молодняк (кроме телят до 1 года)	28,9	32,0	46,0
телята (до 1 года)	28,4	26,6	19,8
Молочный крупный рогатый скот	56,7	17,8	54,6
в том числе:			
взрослое поголовье	24,1	7,0	17,2
из него коровы	22,2	6,8	17,1
молодняк (кроме телят до 1 года)	16,5	7,8	28,2
из него нетели	2,9	1,2	2,5
телята (до 1 года)	16,2	3,0	9,2
Мясной крупный рогатый скот	43,2	82,2	45,4
в том числе:			
взрослое поголовье	18,6	34,3	17,0
из него коровы	17,0	32,6	16,5
молодняк (кроме телят до 1 года)	12,4	24,2	17,8
телята (до 1 года)	12,2	23,7	10,6
Во́лы	0,0	...	-
из общего поголовья крупного рогатого скота:			
яки	2,6	...	-
Свиньи	100	100	...
в том числе:			
взрослое поголовье	17,8	11,9	...
в том числе основного стада	x	6,4	...
из него свиноматки основные	7,7	6,3	...
молодняк	82,2	88,1	...
из него: молодняк старше 4 месяцев на откорме	61,0	67,0	...

ЖИВОТНЫХ ПО ПОЛОВОЗРАСТНЫМ ГРУППАМ И ВИДАМ

(вида сельскохозяйственных животных)

в том числе					
из них				крестьянские (фермерские) хозяйства и индивидуальные предприниматели	хозяйства населения
малые предприятия	в том числе		подсобные сельскохозяйственные предприятия несельскохозяйственных организаций		
	малые предприятия (без микро- предприятий)	микро- предприятия			
100	100	100	100	100	100
100	100	100	100	99,8	100
42,2	40,4	44,0	41,5	47,3	42,2
40,1	39,1	41,0	39,4	42,7	38,6
29,9	30,8	29,0	38,4	27,9	28,4
27,9	28,8	27,1	20,0	24,7	29,4
10,2	11,4	9,1	65,3	48,0	66,6
4,4	5,1	3,8	27,2	22,0	28,1
4,3	5,0	3,6	25,9	20,3	25,9
4,1	4,4	3,8	26,5	14,1	18,7
0,8	1,4	0,2	4,3	3,5	3,2
1,6	1,9	1,4	11,5	11,9	19,7
89,8	88,6	90,9	34,7	51,9	33,4
37,8	35,3	40,1	14,3	25,3	14,1
35,8	34,1	37,4	13,5	22,4	12,7
25,8	26,4	25,1	11,9	13,8	9,7
26,3	26,9	25,7	8,5	12,8	9,7
...	-	...	-	0,2	0,0
...	-	...	-	0,7	0,7
100	100	100	...	100	100
9,2	9,0	37,2	...	29,8	32,6
8,7	8,5	28,3	...	23,1	x
8,4	8,3	8,9	...	17,1	10,6
90,8	91,0	62,8	...	70,2	67,4
39,1	39,3	19,4	...	26,5	48,1

ПОГОЛОВЬЕ СЕЛЬСКОХОЗЯЙСТВЕННЫХ ЖИВОТНЫХ

	Хозяйства всех категорий	сельско- хозяйствен- ные организации	
		сельско- хозяйственные организации, не относящиеся к субъектам малого предпри- нимательства	
поросята до 4 месяцев	20,7	21,1	...
Овцы и козы - всего			
Овцы	100	100	100
в том числе:			
взрослое поголовье	61,8	62,9	74,4
из него овцематки и ярки старше 1 года	54,4	54,1	49,1
молодняк	38,2	37,1	25,6
из общего поголовья овец:			
овцы тонкорунных пород	x	31,1	100
овцы полутонкорунных пород	x	2,6	-
овцы полугрубошерстных пород	x	24,4	-
овцы грубошерстных пород (без каракульских и смушковых)	x	41,9	-
овцы каракульских и смушковых пород	x	-	-
Козы	100	...	-
в том числе:			
взрослое поголовье	59,2	64,1	-
из него козوماتки и козочки старше 1 года	44,8	53,0	-
молодняк	40,8	35,9	-
Птица сельскохозяйственная – всего	100	100	...
в том числе:			
куры - всего	97,3	99,9	...
из них:			
куры-несушки	66,1	58,1	...
куры яичных пород	91,9	99,9	...
из них:			
куры-несушки	62,7	58,1	...

ПОГОЛОВЬЕ СЕЛЬСКОХОЗЯЙСТВЕННЫХ ЖИВОТНЫХ

Продолжение табл. 81

в том числе					
из них				крестьянские (фермерские) хозяйства и индивидуальные предприниматели	хозяйства населения
малые предприятия	в том числе		подсобные сельскохозяйственные предприятия несельскохозяйственных организаций		
	малые предприятия (без микропредприятий)	микропредприятия			
51,5	51,7	26,7	36,1	27,4	19,4
100	100	100	100	100	100
61,9	57,9	64,7	68,9	63,4	59,6
53,8	52,4	54,8	66,1	57,5	52,1
38,1	42,1	35,3	31,1	36,6	40,4
27,9	64,3	2,1	10,2	10,6	x
3,0	3,1	2,9	-	2,9	x
27,3	10,0	39,5	1,3	40,6	x
41,9	22,6	55,6	88,4	45,9	x
-	-	-	-	-	x
...	-	...	-	100	100
64,1	-	64,1	-	55,4	59,7
53,0	-	53,0	-	43,8	44,8
35,9	-	35,9	-	44,6	40,3
...	100	...	100	100	100
...	100	-	100	90,3	94,8
...	99,2	-	100	49,7	75,5
...	100	-	100	78,6	83,8
...	99,2	-	100	43,7	68,4

ПОГОЛОВЬЕ СЕЛЬСКОХОЗЯЙСТВЕННЫХ ЖИВОТНЫХ

	Хозяйства всех категорий	сельско- хозяйствен- ные организации	
			сельско- хозяйственные организации, не относящиеся к субъектам малого предпри- нимательства
куры мясных и мясо-яичных пород	5,4	-	-
из них:			
куры-несушки	3,5	-	-
утки	0,4	-	-
гуси	1,4	...	-
индейки	0,8	-	-
цесарки	0,1	-	-
Лошади	100	100	100
в том числе:			
взрослое поголовье	58,3	46,9	76,2
из него кобылы	41,0	35,2	24,1
молодняк	41,7	53,1	23,8
из общего поголовья лошадей - рабочие лошади	10,6	6,7	38,3
Олени северные	100	100	-
в том числе:			
взрослое поголовье	72,9	71,4	-
молодняк (всех возрастов)	27,1	28,6	-

ПОГОЛОВЬЕ СЕЛЬСКОХОЗЯЙСТВЕННЫХ ЖИВОТНЫХ

Продолжение табл. 81

в том числе					
из них				крестьянские (фермерские) хозяйства и индивидуальные предприниматели	хозяйства населения
малые предприятия	в том числе		подсобные сельскохозяйственные предприятия несельскохозяйственных организаций		
	малые предприятия (без микропредприятий)	микропредприятия			
-	-	-	-	11,7	11,0
-	-	-	-	6,0	7,1
-	-	-	-	0,8	0,9
...	-	...	-	4,2	2,7
-	-	-	-	4,6	1,5
-	-	-	-	0,1	0,1
100	100	100	100	100	100
45,2	40,1	49,7	63,6	57,1	61,6
35,3	32,0	38,2	38,7	40,5	42,7
54,8	59,9	50,3	36,4	42,9	38,4
5,3	6,7	4,0	16,2	5,3	13,3
-	-	-	100	100	100
-	-	-	71,4	100	76,1
-	-	-	28,6	-	23,9

**82. ПОГОЛОВЬЕ ПЛЕМЕННЫХ СЕЛЬСКОХОЗЯЙСТВЕННЫХ
КРЕСТЬЯНСКИХ (ФЕРМЕРСКИХ) ХОЗЯЙСТВАХ**

(на 1 июля 2016 года;

	Сельско- хозяйственные организации	в том	
		сельско- хозяйственные организации, не относящиеся к субъектам малого предпри- нимательства	малые предприя- тия
Крупный рогатый скот - всего	29875	2559	27316
Молочный и мясной крупный рогатый скот	29875	2559	27316
в том числе:			
взрослое поголовье	12287	931	11356
из него коровы	11915	899	11016
молодняк (кроме телят до 1 года)	8662	1033	7629
телята (до 1 года)	8926	595	8331
Молочный крупный рогатый скот	962	-	962
в том числе:			
взрослое поголовье	415	-	415
из него коровы	411	-	411
молодняк (кроме телят до 1 года)	487	-	487
из него нетели	241	-	241
телята (до 1 года)	60	-	60
Мясной крупный рогатый скот	28913	2559	26354
в том числе:			
взрослое поголовье	11872	931	10941
из него коровы	11504	899	10605
молодняк (кроме телят до 1 года)	8175	1033	7142
телята (до 1 года)	8866	595	8271
Свиньи	9587	...	250
в том числе:			
взрослое поголовье	9587	...	250
в том числе основного стада	4529	...	250
из него свиноматки основные	4529	...	250
молодняк	-	-	-
Овцы и козы - всего	21269	4496	16773
Овцы	21269	4496	16773
в том числе:			
взрослое поголовье	12337	3346	8991
из него овцематки и ярки старше 1 года	10904	2208	8696

**ЖИВОТНЫХ В СЕЛЬСКОХОЗЯЙСТВЕННЫХ ОРГАНИЗАЦИЯХ,
И У ИНДИВИДУАЛЬНЫХ ПРЕДПРИНИМАТЕЛЕЙ**

голов)

числе		Крестьянские (фермерские) хозяйства и индивидуальные предприниматели	в том числе	
из них			крестьянские (фермерские) хозяйства	индиви- дуальные предприни- матели
малые предприятия (без микро- предприятий)	микро- предприятия			
19268	8048	1403	1316	87
19268	8048	1403	1316	87
7936	3420	670	631	39
7684	3332	638	601	37
5472	2157	424	399	25
5860	2471	309	286	23
955	7	459	437	22
412	3	184	175	9
408	3	179	170	9
485	2	192	188	4
241	-	158	158	-
58	2	83	74	9
18313	8041	944	879	65
7524	3417	486	456	30
7276	3329	459	431	28
4987	2155	232	211	21
5802	2469	226	212	14
250	-	12	8	4
250	-	4
250	-	-
250	-	-
-	-	-
12657	4116	873	873	-
12657	4116	873	873	-
6439	2552	622	622	-
6186	2510	197	197	-

ПОГОЛОВЬЕ СЕЛЬСКОХОЗЯЙСТВЕННЫХ ЖИВОТНЫХ

	Сельско- хозяйствен- ные организации	в том	
		сельско- хозяйственные организации, не относящиеся к субъектам ма- лого предпри- нимательства	малые предприя- тия
молодняк	8932	1150	7782
из общего поголовья овец:			
овцы тонкорунных пород	17819	4496	13323
овцы полутонкорунных пород	-	-	-
овцы полугрубошерстных пород	-	-	-
овцы грубошерстных пород (без каракульских и смушковых)	3450	-	3450
овцы каракульских и смушковых пород	-	-	-
Птица - всего	-
Птица сельскохозяйственная - всего	-
в том числе:	
куры - всего	-
из них:			
куры-несушки	-
куры яичных пород	249429	249429	-
из них:			
куры-несушки	143091	143091	-
Прочие виды птицы - всего	-	-	-
перепелки	-	-	-
Лошади	5102	-	5102
в том числе:			
взрослое поголовье	2091	-	2091
из него кобылы	1752	-	1752
молодняк	3011	-	3011
Кролики домашние	-	-	-
Пчелы медоносные (семьи), шт.	-	-	-

ПОГОЛОВЬЕ СЕЛЬСКОХОЗЯЙСТВЕННЫХ ЖИВОТНЫХ

Продолжение табл. 82

числе		Крестьянские (фермерские) хозяйства и индивидуальные предприниматели	в том числе	
из них			крестьянские (фермерские) хозяйства	индивидуальные предприниматели
малые предприятия (без микро- предприятий)	микро- предприятия			
6218	1564	251	251	-
12657	666	-	-	-
-	-	30	30	-
-	-	135	135	-
-	3450	708	708	-
-	-	-	-	-
-	-	635	100	535
-	-	135	100	35
-	-	135	100	35
-	-	117	100	17
-	-	135	100	35
-	-	117	100	17
-	-	500	-	500
-	-	500	-	500
3357	1745	-
1295	796	-
1067	685	-
2062	949	-	-	-
-	-	179	175	4
-	-	...	-	...

**83. УДЕЛЬНЫЙ ВЕС ПОГОЛОВЬЯ ПЛЕМЕННЫХ
КАТЕГОРИЯМ**

(на 1 июля 2016 года; в процентах от общего поголовья)

	Сельско- хозяйственные организации	в том	
		сельско- хозяйственные организации, не относящиеся к субъектам малого предпри- нимательства	малые предприя- тия
Крупный рогатый скот	51,8	42,8	56,3
Молочный и мясной крупный рогатый скот	51,8	42,8	56,3
в том числе:			
взрослое поголовье	51,6	45,5	55,5
из него коровы	52,5	44,7	56,6
молодняк (кроме телят до 1 года)	47,0	37,6	52,6
телята (до 1 года)	58,1	50,3	61,5
Молочный крупный рогатый скот	9,4	-	19,4
в том числе:			
взрослое поголовье	10,3	-	19,2
из него коровы	10,5	-	19,8
молодняк (кроме телят до 1 года)	10,8	-	24,4
из него нетели	35,9	-	62,6
телята (до 1 года)	3,5	-	7,6
Мясной крупный рогатый скот	61,0	94,3	60,5
в том числе:			
взрослое поголовье	60,0	91,5	59,7
из него коровы	61,2	91,3	61,0
молодняк (кроме телят до 1 года)	58,7	97,3	57,2
телята (до 1 года)	64,9	93,6	64,9
Свиньи	10,3	...	1,4
в том числе:			
взрослое поголовье	86,0	...	14,9
в том числе основного стада	75,7	...	15,9
из него свиноматки основные	76,7	...	16,5
молодняк	-	-	-
Овцы и козы - всего	27,1	100	24,0
Овцы	27,2	100	24,0
в том числе:			
взрослое поголовье	25,1	100	20,8
из него овцематки и ярки старше 1 года	25,8	100	23,2

**СЕЛЬСКОХОЗЯЙСТВЕННЫХ ЖИВОТНЫХ ПО
ХОЗЯЙСТВ**

соответствующей категории хозяйств)

числе		Крестьянские (фермерские) хозяйства и индивидуаль- ные предпри- ниматели	в том числе	
из них			крестьянские (фермерские) хозяйства	индивидуальные предпринима- тели
малые предприятия (без микро- предприятий)	микро- предприятия			
81,3	32,4	2,9	3,4	0,9
81,3	32,4	2,9	3,4	0,9
83,0	31,4		3,4	0,9
82,8	32,8	3,0	3,5	0,9
74,9	30,0	3,1	3,7	0,9
85,8	36,8	2,5	3,0	0,9
35,5	0,3	1,9	2,3	0,5
34,3	0,3	1,7	2,0	0,5
34,3	0,3	1,8	2,1	0,5
46,2	0,2	2,8	3,4	0,3
71,7	-	9,1	11,1	-
13,1	0,6	1,4	1,6	0,7
87,2	35,7	3,7	4,3	1,2
89,9	34,3	3,9	4,6	1,2
90,0	35,8	4,2	4,9	1,3
79,7	34,6	3,4	3,9	1,5
90,9	38,8	3,6	4,3	1,0
1,4	-	0,4	0,4	0,5
15,6	-	1,0	0,8	1,4
16,4	-	0,3	0,4	-
16,7	-	0,4	0,5	-
-	-	0,1	0,2	-
43,8	10,0	1,0	1,2	-
43,8	10,1	1,0	1,2	-
38,5	9,7	1,1	1,4	-
40,9	11,2	0,4	0,5	-

ПОГОЛОВЬЕ СЕЛЬСКОХОЗЯЙСТВЕННЫХ ЖИВОТНЫХ

	Сельско- хозяйствен- ные организации	в том	
		сельско- хозяйственные организации, не относящиеся к субъектам малого предпри- нимательства	малые предприя- тия
из него овцематки и ярки старше 1 года	25,8	100	23,2
молодняк	30,8	100	29,3
из общего поголовья овец:			
овцы тонкорунных пород	73,2	100	68,5
овцы полутонкорунных пород	-	-	-
овцы полугрубошерстных пород	-	-	-
овцы грубошерстных пород (без каракульских и смушковых)	10,5	-	11,8
Птица - всего	98,0	...	-
Птица сельскохозяйственная - всего	98,0	...	-
в том числе:			
куры - всего	98,2	...	-
из них:			
куры-несушки	96,8	...	-
куры яичных пород	98,2	...	-
из них:			
куры-несушки	96,8	...	-
Прочие виды птицы - всего	-	-	-
перепелки	-	-	-
Лошади	53,8	-	58,3
в том числе:			
взрослое поголовье	46,9	-	52,9
из него кобылы	52,5	-	56,7
молодняк	59,8	-	62,7
Кролики домашние	-	-	-
Пчелы медоносные (семьи)	-	-	-

ПОГОЛОВЬЕ СЕЛЬСКОХОЗЯЙСТВЕННЫХ ЖИВОТНЫХ

Продолжение табл. 83

числе		Крестьянские (фермерские) хозяйства и индивидуальные предприниматели	в том числе	
из них			крестьянские (фермерские) хозяйства	индивидуальные предприниматели
малые предприятия (без микро- предприятий)	микро- предприятия			
40,9	11,2	0,4	0,5	-
51,1	10,8	0,8	0,9	-
68,1	78,2	-	-	-
-	-	1,2	1,2	-
-	-	0,4	0,5	-
-	15,2	1,7	2,1	-
-	-	6,0	1,2	24,2
-	-	1,4	1,2	2,1
-	-	1,5	1,3	2,5
-	-	2,4	2,4	2,1
-	-	1,7	1,5	3,0
-	-	2,7	2,8	2,3
-	-	73,5	-	96,2
-	-	73,5	-	96,2
81,3	37,7	0,0	0,0	-
78,2	34,6	0,0	0,0	-
80,7	38,7	0,0	0,1	-
83,3	40,8	-	-	-
-	-	16,2	16,1	20,0
-	-	0,2	-	1,0

84. ГРУППИРОВКА СЕЛЬСКОХОЗЯЙСТВЕННЫХ ОРГАНИЗАЦИЙ

(на 1 июля)

	Число сельскохозяйственных организаций		
	всего	в процентах	
		от общего числа организаций	от числа организаций, имевших поголовье
Сельскохозяйственные организации:			
имевшие поголовье, голов			
до 101	59	34,7	48,0
101 - 300	25	14,7	20,3
301 - 500	12	7,1	9,8
501 - 1000	11	6,5	8,9
1001 - 1500	5	2,9	4,1
1501 - 3000	7	4,1	5,7
свыше 3000	4	2,4	3,3
всего	123	72,4	100
не имевшие поголовья	47	27,6	х
Итого	170	100	х

85. ГРУППИРОВКА СЕЛЬСКОХОЗЯЙСТВЕННЫХ

(на 1 июля)

	Число сельскохозяйственных организаций		
	всего	в процентах	
		от общего числа организаций	от числа организаций, имевших поголовье
Сельскохозяйственные организации:			
имевшие поголовье, голов			
до 101	80	47,1	65,6
101 - 300	21	12,4	17,2
301 - 500	7	4,1	5,7
501 - 700	4	2,4	3,3
701 - 1000	6	3,5	4,9
свыше 1000	4	2,4	3,3
всего	122	71,8	100
не имевшие поголовья	48	28,2	х
Итого	170	100	х

ПО ПОГОЛОВЬЮ КРУПНОГО РОГАТОГО СКОТА

2016 года)

Поголовье крупного рогатого скота				Общая площадь сельхозугодий, га
всего, голов	в процентах от общего поголовья	в среднем на одну организацию, голов	на 100 га сельхозугодий, голов	
2085	3,6	35	9	22814,9
4236	7,4	169	14	31344,7
4700	8,2	392	7	64211,9
8068	14,0	733	21	38893,0
6525	11,3	1305	17	37718,0
13755	23,9	1965	35	39801,3
18261	31,7	4565	34	53911,5
57630	100	469	20	288695,3
x	x	x	x	47681,2
57630	100	339	17	336376,5

ОРГАНИЗАЦИЙ ПО ПОГОЛОВЬЮ КОРОВ

2016 года)

Поголовье коров				Общая площадь сельхозугодий, га
всего, голов	в процентах от общего поголовья	в среднем на одну организацию, голов	на 100 га сельхозугодий, голов	
2431	10,7	30	5	49350,6
3593	15,8	171	4	85481,9
2569	11,3	367	6	43808,0
2328	10,3	582	11	20654,0
4832	21,3	805	10	47153,3
6941	30,6	1735	16	42191,5
22694	100	186	8	288639,3
x	x	x	x	47737,2
22694	100	133	7	336376,5

86. ГРУППИРОВКА СЕЛЬСКОХОЗЯЙСТВЕННЫХ

(на 1 июля)

	Число сельскохозяйственных организаций		
	всего	в процентах	
		от общего числа организаций	от числа организаций, имевших поголовье
Сельскохозяйственные организации:			
имевшие поголовье, голов			
до 201	17	10,0	73,9
201 - 700	3	1,8	13,0
свыше 701	3	1,8	13,0
всего	23	13,5	100
не имевшие поголовья	147	86,5	х
Итого	170	100	х

87. ГРУППИРОВКА СЕЛЬСКОХОЗЯЙСТВЕННЫХ

(на 1 июля)

	Число сельскохозяйственных организаций		
	всего	в процентах	
		от общего числа организаций	от числа организаций, имевших поголовье
Сельскохозяйственные организации:			
имевшие поголовье, голов			
до 101	14	8,2	25,9
101 - 300	7	4,1	13,0
301 - 700	9	5,3	16,7
701 - 1500	8	4,7	14,8
1501 - 3000	7	4,1	13,0
свыше 3000	9	5,3	16,7
всего	54	31,8	100
не имевшие поголовья	116	68,2	х
Итого	170	100	х

ОРГАНИЗАЦИЙ ПО ПОГОЛОВЬЮ СВИНЕЙ

2016 года)

всего, голов	Поголовье свиней			Площадь пашни, га
	в процентах от общего поголовья	в среднем на одну организацию, голов	на 100 га пашни, голов	
805	0,9	47	5	16123,0
1373	1,5	458	11	12462,3
91233	97,7	30411	х	0,2
93411	100	4061	327	28585,5
х	х	х	х	94658,6
93411	100	549	76	123244,1

ОРГАНИЗАЦИЙ ПО ПОГОЛОВЬЮ ОВЕЦ И КОЗ

2016 года)

всего, голов	Поголовье овец и коз			Общая площадь сельхозугодий, га
	в процентах от общего поголовья	в среднем на одну организацию, голов	на 100 га сельхозугодий, голов	
329	0,4	24	28	1165,0
1459	1,9	208	4	39221,0
4242	5,4	471	66	6441,8
8558	10,9	1070	44	19264,6
15629	19,9	2233	32	48872,7
48171	61,5	5352	8,4	57546,6
78388	100	1452	45	172511,7
х	х	х	х	163864,8
78388	100	461	23	336376,5

88. ГРУППИРОВКА СЕЛЬСКОХОЗЯЙСТВЕННЫХ

(на 1 июля)

	Число сельскохозяйственных организаций		
	всего	в процентах	
		от общего числа организаций	от числа организаций, имевших поголовье
Сельскохозяйственные организации:			
имевшие поголовье, голов	7	4,1	100
не имевшие поголовья	163	95,9	х
Итого	170	100	х

89. ГРУППИРОВКА СЕЛЬСКОХОЗЯЙСТВЕННЫХ

(на 1 июля)

	Число сельскохозяйственных организаций		
	всего	в процентах	
		от общего числа организаций	от числа организаций, имевших поголовье
Сельскохозяйственные организации:			
имевшие поголовье, голов	4	2,4	100
не имевшие поголовья	166	97,6	х
Итого	170	100	х

ОРГАНИЗАЦИЙ ПО ПОГОЛОВЬЮ ПТИЦЫ

2016 года)

Поголовье птицы				Площадь посевов зерновых культур, га
всего, голов	в процентах от общего поголовья	в среднем на одну организацию, голов	на 100 га посевной площади зерновых культур, голов	
254443	100	36349	15421	1650,0
х	х	х	х	56033,8
254443	100	1497	441	57683,8

ОРГАНИЗАЦИЙ ПО ПОГОЛОВЬЮ СЕВЕРНЫХ ОЛЕНЕЙ

2016 года)

Поголовье северных оленей		
всего, голов	в процентах от общего поголовья	в среднем на одну организацию, голов
227	100	57
х	х	х
227	100	1

**90. ГРУППИРОВКА ПОДСОБНЫХ СЕЛЬСКОХОЗЯЙСТВЕННЫХ
ПО ПОГОЛОВЬЮ КРУПНОГО**

(на 1 июля)

	Число подсобных сельскохозяйственных предприятий несельскохозяйственных организаций		
	всего	в процентах	
		от общего числа предприятий	от числа предприятий, имевших поголовье
Подсобные сельскохозяйственные предприятия несельскохозяйственных организаций:			
имевшие поголовье, голов			
до 31	23	39,0	56,1
31- 50	6	10,2	14,6
51 - 100	6	10,2	14,6
101- 300	3	5,1	7,3
свыше 300	3	5,1	7,3
всего	41	69,5	100
не имеющие поголовья	18	30,5	х
Итого	59	100	х

**91. ГРУППИРОВКА ПОДСОБНЫХ СЕЛЬСКОХОЗЯЙСТВЕННЫХ
ПО ПОГОЛОВЬЮ**

(на 1 июля)

	Число подсобных сельскохозяйственных предприятий несельскохозяйственных организаций		
	всего	в процентах	
		от общего числа предприятий	от числа предприятий, имевших поголовье
Подсобные сельскохозяй- ственные предприятия несельскохозяйственных организаций:			
имевшие поголовье, голов			
до 50	34	57,6	85,0
свыше 50	6	10,2	15,0
всего	40	67,8	100
не имеющие поголовья	19	32,2	х
Итого	59	100	х

**ПРЕДПРИЯТИЙ НЕ СЕЛЬСКОХОЗЯЙСТВЕННЫХ ОРГАНИЗАЦИЙ
РОГАТОГО СКОТА**

2016 года)

Поголовье крупного рогатого скота				Общая площадь сельхозугодий, га
всего, голов	в процентах от общего поголовья	в среднем на одно предприятие, голов	на 100 га сельхозугодий, голов	
417	13,3	18	19	2170,0
238	7,6	40	101	236,7
440	14,0	73	117	377,0
420	13,4	140	11	3913,0
1625	51,7	542	24	6792
3140	100	77	23	13488,7
x	x	x	x	21799,9
3140	100	53	9	35288,6

**ПРЕДПРИЯТИЙ НЕ СЕЛЬСКОХОЗЯЙСТВЕННЫХ ОРГАНИЗАЦИЙ
КОРОВ**

2016 года)

Поголовье коров				Общая площадь сельхозугодий, га
всего, голов	в процентах от общего поголовья	в среднем на одно предприятие, голов	на 100 га сельхозугодий, голов	
332	29,3	11	13	2727,7
874	70,7	146	8	10705
1236	100	31	9	13432,7
x	x	x	x	21855,9
1236	100	21	4	35288,6

**92. ГРУППИРОВКА ПОДСОБНЫХ СЕЛЬСКОХОЗЯЙСТВЕННЫХ
ПО ПОГОЛОВЬЮ**

(на 1 июля)

	Число подсобных сельскохозяйственных предприятий несельскохозяйственных организаций		
	всего	в процентах	
		от общего числа предприятий	от числа предприятий, имевших поголовье
Подсобные сельскохозяйственные предприятия несельскохозяйственных организаций:			
имевшие поголовье, голов			
до 50	7	11,9	70,0
свыше 50	3	5,1	30,0
всего	10	16,9	100
не имеющие поголовья	49	83,1	х
Итого	59	100	х

**93. ГРУППИРОВКА ПОДСОБНЫХ СЕЛЬСКОХОЗЯЙСТВЕННЫХ
ПО ПОГОЛОВЬЮ**

(на 1 июля)

	Число подсобных сельскохозяйственных предприятий несельскохозяйственных организаций		
	всего	в процентах	
		от общего числа предприятий	от числа предприятий, имевших поголовье
Подсобные сельскохозяйственные предприятия несельскохозяйственных организаций:			
имевшие поголовье, голов			
до 31	8	13,6	53,3
31- 100	3	5,1	20,0
свыше 100	4	6,8	26,7
всего	15	25,4	100
не имеющие поголовья	44	74,6	х
Итого	59	100	х

**ПРЕДПРИЯТИЙ НЕСЕЛЬСКОХОЗЯЙСТВЕННЫХ ОРГАНИЗАЦИЙ
СВИНЕЙ**

2016 года)

Поголовье свиней				Площадь пашни, га
всего, голов	в процентах от общего поголовья	в среднем на одно предприятие, голов	на 100 га пашни, голов	
130	12,0	19	75	174,4
949	88,0	316	х	3,3
1079	100	108	607	177,7
х	х	х	х	5956,9
1079	100	18	18	6134,6

**ПРЕДПРИЯТИЙ НЕСЕЛЬСКОХОЗЯЙСТВЕННЫХ ОРГАНИЗАЦИЙ
ОВЕЦ И КОЗ**

2016 года)

Поголовье овец и коз				Общая площадь сельхозугодий, га
всего, голов	в процентах от общего поголовья	в среднем на одно предприятие, голов	на 100 га сельхозугодий, голов	
111	2,8	14	22	504,6
147	3,7	49	66	223,6
3706	93,5	927	18	20991
3964	100	264	18	21719,2
х	х	х	х	13569,4
3964	100	67	11	35288,6

**94. ГРУППИРОВКА ПОДСОБНЫХ СЕЛЬСКОХОЗЯЙСТВЕННЫХ
ПО ПОГОЛОВЬЮ**

(на 1 июля)

	Число подсобных сельскохозяйственных предприятий несельскохозяйственных организаций		
	всего	в процентах	
		от общего числа предприятий	от числа предприятий, имевших поголовье
Подсобные сельско- хозяйственные предприятия несельскохозяйственных организаций:			
имевшие поголовье, голов	3	5,1	100
не имевшие поголовья	56	94,9	x
Итого	59	100	x

**ПРЕДПРИЯТИЙ НЕСЕЛЬСКОХОЗЯЙСТВЕННЫХ ОРГАНИЗАЦИЙ
ПТИЦЫ**
2016 года)

Поголовье птицы				Площадь посевов зерновых культур, га
всего, голов	в процентах от общего поголовья	в среднем на одно предприятие, голов	на 100 га посевной площади зерновых культур, голов	
4049	100	1350	-	-
x	x	x	x	2729,0
4049	100	69	148	2729,0

**95. ГРУППИРОВКА КРЕСТЬЯНСКИХ (ФЕРМЕРСКИХ)
ПО ПОГОЛОВЬЮ КРУПНОГО**

(на 1 июля)

	Число крестьянских (фермерских) хозяйств и индивидуальных предпринимателей		
	всего	в процентах	
		от общего числа хозяйств	от числа хозяйств, имевших поголовье
Хозяйства:			
имевшие поголовье, голов			
до 3	28	2,6	3,1
3 - 5	48	4,4	5,4
6 - 10	80	7,3	8,9
11 - 20	122	11,1	13,6
21 - 30	123	11,2	13,7
31 - 50	166	15,2	18,5
51 - 100	187	17,1	20,8
101 - 300	136	12,4	15,2
свыше 300	7	0,7	0,8
всего	897	81,9	100
не имевшие поголовья	198	18,1	х
Итого	1095	100	х

**ХОЗЯЙСТВ И ИНДИВИДУАЛЬНЫХ ПРЕДПРИНИМАТЕЛЕЙ
РОГАТОГО СКОТА**

2016 года)

Поголовье крупного рогатого скота				Общая площадь сельхозугодий, га
всего, голов	в процентах от общего поголовья	в среднем на одно хозяйство, голов	на 100 га сельхозугодий, голов	
48	0,1	2	11	418,1
190	0,4	4	22	869,0
682	1,4	9	28	2468,9
1982	4,0	16	33	5969,2
3146	6,4	26	49	6426,3
6678	13,6	40	56	11958,4
13268	27,0	71	63	21034,6
20346	41,4	150	71	28557,5
2850	5,8	407	62	4564
49190	100	55	60	82266,0
x	x	x	x	15186,8
49190	100	45	50	97452,8

**96. ГРУППИРОВКА КРЕСТЬЯНСКИХ (ФЕРМЕРСКИХ)
ПО ПОГОЛОВЬЮ**

(на 1 июля)

	Число крестьянских (фермерских) хозяйств и индивидуальных предпринимателей		
	всего	в процентах	
		от общего числа хозяйств	от числа хозяйств, имевших поголовье
Хозяйства:			
имевшие поголовье, голов			
до 3	81	7,4	9,5
3 - 5	99	9,0	11,6
6 - 10	134	12,2	15,7
11 - 20	205	18,7	24,0
21 - 30	113	10,3	13,2
31 - 50	113	10,3	13,2
51 - 100	85	7,8	10,0
свыше 100	24	2,2	2,8
всего	854	78,0	100
не имевшие поголовья	241	22,0	х
Итого	1095	100	х

**ХОЗЯЙСТВ И ИНДИВИДУАЛЬНЫХ ПРЕДПРИНИМАТЕЛЕЙ
КОРОВ**

2016 года)

Поголовье коров				Общая площадь сельхозугодий, га
всего, голов	в процентах от общего поголовья	в среднем на одно хозяйство, голов	на 100 га сельхозугодий, голов	
121	0,6	1	7	1648,1
396	1,9	4	11	3486,9
1147	5,5	9	14	7912,1
3104	14,8	15	23	13358,6
2936	14,0	26	24	12070,4
4505	21,4	40	34	13367,2
5637	26,8	66	34	16581,0
3167	15,1	132	37	8615,8
21013	100	25	27	77040,1
x	x	x	x	20412,7
21013	100	19	22	97452,8

**97. ГРУППИРОВКА КРЕСТЬЯНСКИХ (ФЕРМЕРСКИХ)
ПО ПОГОЛОВЬЮ**

(на 1 июля)

	Число крестьянских (фермерских) хозяйств и индивидуальных предпринимателей		
	всего	в процентах	
		от общего числа хозяйств	от числа хозяйств, имевших поголовье
Хозяйства:			
имевшие поголовье, голов			
до 3	74	6,8	28,4
3 - 5	77	7,0	29,5
6 - 10	43	3,9	16,5
11 - 30	43	3,9	16,5
31 - 50	12	1,1	4,6
свыше 50	12	1,1	4,6
всего	261	23,8	100
не имевшие поголовья	834	76,2	х
Итого	1095	100	х

**ХОЗЯЙСТВ И ИНДИВИДУАЛЬНЫХ ПРЕДПРИНИМАТЕЛЕЙ
СВИНЕЙ**

2016 года)

Поголовье свиней				Площадь пашни, га
всего, голов	в процентах от общего поголовья	в среднем на одно хозяйство, голов	на 100 га пашни, голов	
126	4,1	2	6	2103,7
296	9,7	4	63	466,3
346	11,4	8	67	514,4
807	26,5	19	55	1466,4
477	15,7	40	72	662,8
992	32,6	83	25	4009,6
3044	100	12	33	9223,2
x	x	x	x	20397,7
3044	100	3	10	29620,9

**98. ГРУППИРОВКА КРЕСТЬЯНСКИХ (ФЕРМЕРСКИХ)
ПО ПОГОЛОВЬЮ**

(на 1 июля)

	Число крестьянских (фермерских) хозяйств и индивидуальных предпринимателей		
	всего	в процентах	
		от общего числа хозяйств	от числа хозяйств, имевших поголовье
Хозяйства:			
имевшие поголовье, голов			
до 6	26	2,4	6,1
6 - 10	40	3,7	9,5
11 - 30	74	6,8	17,5
31 - 100	99	9,0	23,4
101 - 300	82	7,5	19,4
301 - 500	49	4,5	11,6
501 - 700	22	2,0	5,2
701 - 1000	15	1,4	3,5
свыше 1000	16	1,5	3,8
всего	423	38,6	100
не имевшие поголовья	672	61,4	х
Итого	1095	100	х

**ХОЗЯЙСТВ И ИНДИВИДУАЛЬНЫХ ПРЕДПРИНИМАТЕЛЕЙ
ОВЕЦ И КОЗ**

2016 года)

Поголовье овец и коз				Общая площадь сельхозугодий, га
всего, голов	в процентах от общего поголовья	в среднем на одно хозяйство, голов	на 100 га сельхозугодий, голов	
96	0,1	4	9	1051,2
349	0,4	9	18	1963,4
1566	1,7	21	35	4493,8
6146	6,7	62	69	8901,1
15675	17,1	191	153	10269,3
19845	21,6	405	141	14120,2
12843	14,0	584	281	4570,6
12498	13,6	833	757	1650,5
22770	24,8	1423	1016	2240,6
91788	100	217	186	49260,7
x	x	x	x	48192,1
91788	100	84	94	97452,8

**99. ГРУППИРОВКА КРЕСТЬЯНСКИХ (ФЕРМЕРСКИХ)
ПО ПОГОЛОВЬЮ**

(на 1 июля)

	Число крестьянских (фермерских) хозяйств и индивидуальных предпринимателей		
	всего	в процентах	
		от общего числа хозяйств	от числа хозяйств, имевших поголовье
Хозяйства:			
имевшие поголовье, голов			
до 11	30	2,7	20,7
11 - 50	78	7,1	53,8
51 - 100	19	1,7	13,1
101 - 300	13	1,2	9,0
свыше 301	5	0,5	3,4
всего	145	13,2	100
не имевшие поголовья	950	86,8	х
Итого	1095	100	х

**ХОЗЯЙСТВ И ИНДИВИДУАЛЬНЫХ ПРЕДПРИНИМАТЕЛЕЙ
ПТИЦЫ**

2016 года)

Поголовье птицы				Площадь посевов зерновых культур, га
всего, голов	в процентах от общего поголовья	в среднем на одно хозяйство, голов	на 100 га посевной площади зерновых культур, голов	
234	2,2	8	213	110,0
2106	19,9	27	109	1925,0
1397	13,2	74	460	304,0
2175	20,5	167	-	-
4693	44,3	939		
10605	100	73	453	2339,0
x	x	x	x	14842,6
10605	100	10	62	17181,6

**100. ГРУППИРОВКА ЛИЧНЫХ ПОДСОБНЫХ ХОЗЯЙСТВ
ПО ПОГОЛОВЬЮ КРУПНОГО РОГАТОГО СКОТА**

(на 1 июля 2016 года)

	Число личных подсобных хозяйств			Поголовье крупного рогатого скота		
	всего	в процентах		всего, голов	в процентах от общего поголовья	в среднем на одно хозяйство, голов
		от общего числа хозяйств	от числа хозяйств, имевших поголовье			
Хозяйства:						
имевшие поголовье, голов						
1	1988	1,8	6,3	1988	0,7	1
2	4921	4,5	15,6	9842	3,7	2
3	4718	4,3	14,9	14154	5,3	3
4 - 5	6157	5,6	19,5	27337	10,3	4
6 - 10	7563	6,9	23,9	56851	21,4	8
свыше 10	6296	5,8	19,9	155651	58,6	25
всего	31643	28,9	100	265823	100	8
не имевшие поголовья	77706	71,1	х	х	х	х
Итого	109349	100	х	265823	100	2

**101. ГРУППИРОВКА ЛИЧНЫХ ПОДСОБНЫХ ХОЗЯЙСТВ
ПО ПОГОЛОВЬЮ КОРОВ**

(на 1 июля 2016 года)

	Число личных подсобных хозяйств			Поголовье коров		
	всего	в процентах		всего, голов	в процен- тах от общего поголовья	в среднем на одно хозяйство, голов
		от общего числа хозяйств	от числа хозяйств, имевших поголовье			
Хозяйства:						
имевшие поголовье, голов						
1	10856	9,9	36,9	10856	10,6	1
2	7718	7,1	26,3	15436	15,1	2
3	3711	3,4	12,6	11133	10,9	3
4 - 5	3148	2,9	10,7	13737	13,4	4
6 - 10	2129	1,9	7,2	16945	16,5	8
свыше 10	1830	1,7	6,2	34393	33,6	19
всего	29392	26,9	100	102500	100	3
не имевшие поголовья	79957	73,1	х	х	х	х
Итого	109349	100	х	102500	100	1

**102. ГРУППИРОВКА ЛИЧНЫХ ПОДСОБНЫХ ХОЗЯЙСТВ
ПО ПОГОЛОВЬЮ СВИНЕЙ**

(на 1 июля 2016 года)

	Число личных подсобных хозяйств			Поголовье свиней		
	всего	в процентах		всего, голов	в процентах от общего поголовья	в среднем на одно хозяйство, голов
		от общего числа хозяйств	от числа хозяйств, имевших поголовье			
Хозяйства:						
имевшие поголовье, голов						
1	4684	4,3	35,2	4684	14,1	1
2 - 3	6838	6,3	51,4	15025	45,1	2
4 - 5	949	0,9	7,1	4100	12,3	4
6 - 10	531	0,5	4,0	4044	12,2	8
свыше 10	303	0,3	2,3	5429	16,3	18
всего	13305	12,2	100	33282	100	3
не имевшие поголовья	96044	87,8	х	х	х	х
Итого	109349	100	х	33282	100	0

**103. ГРУППИРОВКА ЛИЧНЫХ ПОДСОБНЫХ ХОЗЯЙСТВ
ПО ПОГОЛОВЬЮ ОВЕЦ И КОЗ**

(на 1 июля 2016 года)

	Число личных подсобных хозяйств			Поголовье овец и коз		
	всего	в процентах		всего, голов	в процентах от общего поголовья	в среднем на одно хозяйство, голов
		от общего числа хозяйств	от числа хозяйств, имевших поголовье			
Хозяйства:						
имевшие поголовье, голов						
1	403	0,4	5,1	403	0,3	1
2 - 5	2731	2,5	34,3	9261	7,8	3
6 - 10	2029	1,9	25,5	16288	13,7	8
11 - 20	1583	1,4	19,9	23892	20,2	15
21 - 50	935	0,9	11,7	28721	24,2	31
51 - 100	169	0,2	2,1	11707	9,9	69
свыше 100	109	0,1	1,4	28292	23,9	260
всего	7959	7,3	100	118564	100	15
не имевшие поголовья	101390	92,7	x	x	x	x
Итого	109349	100	x	118564	100	1

**104. ГРУППИРОВКА ЛИЧНЫХ ПОДСОБНЫХ ХОЗЯЙСТВ
ПО ПОГОЛОВЬЮ ПТИЦЫ**

(на 1 июля 2016 года)

	Число личных подсобных хозяйств			Поголовье птицы		
	всего	в процентах		всего, голов	в процентах от общего поголовья	в среднем на одно хозяйство, голов
		от общего числа хозяйств	от числа хозяйств, имевших поголовье			
Хозяйства: имевшие поголовье, голов						
до 6	2874	2,6	17,2	12114	5,8	4
6 - 10	6500	5,9	39,0	54404	26,0	8
11 - 20	5323	4,9	31,9	75725	36,2	14
21 - 30	1194	1,1	7,2	29637	14,2	25
31 - 50	591	0,5	3,5	22582	10,8	38
51 - 100	159	0,1	1,0	10388	5,0	65
свыше 100	31	0,0	0,2	4384	2,1	141
всего	16672	15,2	100	209234	100	13
не имевшие поголовья	92677	84,8	х	х	х	х
Итого	109349	100	х	209234	100	2

**105. ГРУППИРОВКА ЛИЧНЫХ ПОДСОБНЫХ ХОЗЯЙСТВ
ПО ПОГОЛОВЬЮ СЕВЕРНЫХ ОЛЕНЕЙ**

(на 1 июля 2016 года)

	Число личных подсобных хозяйств			Поголовье северных оленей		
	всего	в процентах		всего, голов	в процентах от общего поголовья	в среднем на одно хозяйство, голов
		от общего числа хозяйств	от числа хозяйств, имевших поголовье			
Хозяйства: имевшие поголовье, голов	3	0,0	100	67	100	22
не имевшие поголовья	109346	100	х	х	х	х
Итого	109349	100	х	67	100	1



**ПРОИЗВОДСТВЕННАЯ
ИНФРАСТРУКТУРА,
ТЕХНИЧЕСКИЕ СРЕДСТВА
И ТЕХНОЛОГИИ**

**106. НАЛИЧИЕ СЕЛЬСКОХОЗЯЙСТВЕННОЙ ТЕХНИКИ, МАШИН И
ОБОРУДОВАНИЯ В СЕЛЬСКОХОЗЯЙСТВЕННЫХ ОРГАНИЗАЦИЯХ,
КРЕСТЬЯНСКИХ (ФЕРМЕРСКИХ) ХОЗЯЙСТВАХ И У
ИНДИВИДУАЛЬНЫХ ПРЕДПРИНИМАТЕЛЕЙ**

(на 1 июля 2016 года; штук)

	Всего		в том числе арендованные	
	сельско- хозяйстве- ные органи- зации	крестьянские (фермерские) хозяйства и индиви- дуальные предпри- ниматели	сельско- хозяйстве- ные органи- зации	крестьянские (фермерские) хозяйства и индиви- дуальные предпри- ниматели
Тракторы - всего	733	1082	49	77
в том числе по мощности:				
до 37 кВт (до 50,3 л.с.)	108	316	7	13
37- 75 кВт (50,3-102,0 л.с.)	414	530	21	37
75,1 -150 кВт (102,1 -204 л.с.)	134	203	17	20
свыше 150 кВт (свыше 204 л.с.)	77	33	4	7
по возрасту:				
до 4 лет	80	272	3	11
4 - 8 лет	123	289	9	17
9 лет и более	530	521	37	49
Автомобили грузовые	313	466	18	26
Плуги	212	422	14	21
Сеялки	175	173	12	15
Картофелесажалки	17	13
Разбрасыватели органических удобрений	14	3	...	-
Машины для защиты растений	22	-
Машины для внесения минеральных удобрений и известки	8	-	-	-
Машины, установки, аппараты дождевальные и поливальные насосные станции	17	-
Косилки	271	753	10	38
Пресс-подборщики	81	54
Комбайны зерноуборочные	164	81	10	17
в том числе по возрасту:				
до 4 лет	21	5	...	-
4 - 8 лет	31	4
9 лет и более	112	72	3	...
Комбайны картофелеуборочные	18	7
Комбайны кормоуборочные	31	5	-	-
в том числе по возрасту:				
до 4 лет	5	...	-	-
4 - 8 лет	9	...	-	-
9 лет и более	17	...	-	-

**ПРОИЗВОДСТВЕННАЯ ИНФРАСТРУКТУРА,
ТЕХНИЧЕСКИЕ СРЕДСТВА И ТЕХНОЛОГИИ**

Продолжение табл. 106

	Всего		в том числе арендованные	
	сельско-хозяйственные организации	крестьянские (фермерские) хозяйства и индивидуальные предприниматели	сельско-хозяйственные организации	крестьянские (фермерские) хозяйства и индивидуальные предприниматели
Погрузчики сельскохозяйственные	40	28	4	-
Бороны всех видов, кроме дисковых	107	39	8	-
Бороны дисковые	22	5	...	-
Машины свеклоуборочные (без ботвоуборочных)	3	-	-	-
Машины для послеуборочной обработки зерна	15	-	...	-
Сушилки для послеуборочной сушки зерна перед закладкой на хранение	3	-	-	-
Установки доильные	31	7	-	-
Очистители-охладители молока	14	...	-	-
Раздатчики кормов для крупного рогатого скота	17	...	-	-

**107. НАЛИЧИЕ СЕЛЬСКОХОЗЯЙСТВЕННОЙ ТЕХНИКИ, МАШИН
И ОБОРУДОВАНИЯ В ЛИЧНЫХ ПОДСОБНЫХ И ДРУГИХ
ИНДИВИДУАЛЬНЫХ ХОЗЯЙСТВАХ ГРАЖДАН**

(на 1 июля 2016 года;тысяч штук)

	Личные подсобные и другие индивиду- альные хозяйства граждан	в том числе хозяйства			
		личные подсобные	граждан, имеющих земельные участки для индиви- дуального жилищного строитель- ства ¹⁾	граждан, имеющих земельные участки (садовые, дачные и другие), не входящих в объедине- ния	граждан, не имеющих земли, но имеющих сельско- хозяйст- венных животных
Тракторы	10738	10503	226	7	2
Газонокосилки	2609	1849	729	31	-
Мотоблоки, мотокультиваторы со сменными орудиями	5242	4174	994	74	-
Автомобили грузовые	13808	10988	2787	31	2
Автомобили легковые	71102	48761	21922	415	4
Мотоциклы	6435	5794	572	69	-
Установки доильные	82	-	-
Сепараторы для молока	9842	9619	219	4	-
Мукомольное оборудование и крупорушки	792	779	12	-	...

¹⁾ Хозяйства граждан, имеющие земельные участки площадью 4 и более соток и занимающиеся сельско-хозяйственным производством.

108. НАЛИЧИЕ СЕЛЬСКОХОЗЯЙСТВЕННОЙ ТЕХНИКИ, МАШИН И ОБОРУДОВАНИЯ ПО КАТЕГОРИЯМ ХОЗЯЙСТВ

(на 1 июля 2016 года, в среднем на 100 организаций (хозяйств), осуществляющих
сельскохозяйственную деятельность; штук)

	Сельско- хозяйст- венные органи- зации	в том числе			Крестьян- ские (фер- мерские) хозяйства и индиви- дуальные предпри- ниматели	в том числе	
		сельско- хозяйст- венные органи- зации, не относя- щиеся к субъектам малого пред- принима- тельства	малые пред- приятия	подсобные сельско- хозяйст- венные пред- приятия несельско- хозяйст- венных органи- заций		крестьян- ские (фермерс- кие) хозяйства	индиви- дуальные пред- прини- матели
Тракторы	431	1829	477	185	99	103	86
Автомобили грузовые	184	957	174	110	43	43	42
Плуги	125	386	149	51	39	42	29
Сеялки	103	457	114	41	16	17	13
Картофелесажалки	10	43	13	2	1	1	1
Разбрасыватели органи- ческих удобрений	8	71	9	-	0,0	0,0	0,0
Машины для защиты растений	13	143	10	3	0,0	0,0	0,0
Машины для внесения минеральных удобрений и извести	5	57	4	-	-	-	-
Машины, установки, аппараты дождевальные и поливальные насосные станции	10	14	13	5	0,0	0,0	-
Косилки	159	371	205	54	69	74	53
Пресс-подборщики	48	200	59	10	5	5	4
Погрузчики сельскохозяйственные	24	57	33	3	3	2	3
Бороны всех видов, кроме дисковых	63	571	62	5	4	4	1
Бороны дисковые	13	43	13	8	0,0	0,0	0,0
Машины свеклоуборочные (без ботвоуборочных)	2	14	2	-	-	-	-
Машины для послеуборочной обработки зерна	9	86	8	2	-	-	-
Сушилки для послеуборочной сушки зерна перед закладкой на хранение	2	-	3	-	-	-	-
Установки доильные	18	129	19	3
Очистители-охладители молока	8	100	6	...	0,0	0,0	0,0
Раздатчики кормов для крупного рогатого скота	10	171	4	...	0,0	0,0	-

**109. ОБЕСПЕЧЕННОСТЬ СЕЛЬСКОХОЗЯЙСТВЕННЫХ
ИНДИВИДУАЛЬНЫХ ПРЕДПРИНИМАТЕЛЕЙ**

(на 1 июля)

	Сельско- хозяйственные организации	Сельско- хозяйственные организации, не относящиеся к субъектам малого предприни- мательства	
		Сельско- хозяйственные организации, не относящиеся к субъектам малого предприни- мательства	малые предприятия
Приходилось тракторов на 1000 га пашни, штук	6	5	5
Нагрузка пашни на один трактор, га	168,1	198,3	184,9
Приходилось комбайнов на 1000 га посевов (посадки) соответствующих культур, штук:			
зерноуборочных	3	2	3
картофелеуборочных	15	33	16
Приходилось посевов (посадки) соответствующих культур на один комбайн, га:			
зерноуборочный	351,7	531,0	361,0
картофелеуборочный	64,7	30,0	61,8
Приходилось на 100 тракторов, штук:			
плугов	29	21	31
сеялок	24	25	24
косилок	37	20	43

**ОРГАНИЗАЦИЙ И КРЕСТЬЯНСКИХ (ФЕРМЕРСКИХ) ХОЗЯЙСТВ,
СЕЛЬСКОХОЗЯЙСТВЕННОЙ ТЕХНИКОЙ**
2016 года)

в том числе		подсобные сельскохозяйственные предприятия несельскохозяйственных организаций	Крестьянские (фермерские) хозяйства и индивидуальные предприниматели	в том числе	
из них				крестьянские (фермерские) хозяйства	индивидуальные предприниматели
малые предприятия (без микропредприятий)	микро- предприятия				
4	7	18	36	40	27
229,6	141,0	56,3	27,6	24,9	37,1
2	4	9	5	5	4
12	23	-	13	14	12
481,4	248,7	113,7	212,1	187,5	278,2
85,0	43,8	-	75,4	73,7	85,7
25	37	28	39	40	34
21	27	22	16	16	15
46	40	29	70	72	61

110. ГРУППИРОВКА СЕЛЬСКОХОЗЯЙСТВЕННЫХ

(на 1 июля)

	Число сельскохозяйственных организаций		
	всего	в процентах	
		от общего числа организаций	от числа организаций, имевших тракторы
Сельскохозяйственные организации:			
имевшие тракторы, штук			
1 - 5	71	41,8	62,8
6 - 8	15	8,8	13,3
9 - 15	21	12,4	18,6
свыше 15	6	3,5	5,3
всего	113	66,5	100
не имевшие тракторы	57	33,5	х
Итого	170	100	х

111. ГРУППИРОВКА СЕЛЬСКОХОЗЯЙСТВЕННЫХ ОРГАНИЗАЦИЙ

(на 1 июля)

	Число сельскохозяйственных организаций		
	всего	в процентах	
		от общего числа организаций	от числа организаций, имевших тракторы
Сельскохозяйственные организации:			
имевшие зерноуборочные комбайны, штук			
1	14	8,2	26,9
2	13	7,6	25,0
3	10	5,9	19,2
4 - 5	10	5,9	19,2
6 - 15	5	2,9	9,6
всего	52	30,6	100
не имевшие зерноуборочные комбайны	118	69,4	х
Итого	170	100	х

ОРГАНИЗАЦИЙ ПО ОБЕСПЕЧЕННОСТИ ТРАКТОРАМИ

2016 года)

Наличие тракторов			Площадь пашни		
всего, штук	в процентах от общего наличия	в среднем на одну организацию, штук	всего, га	наличие тракторов на 1000 га пашни, штук	нагрузка пашни на 1 трактор, га
171	24,4	2,4	21933,9	7,8	128,3
100	14,2	6,7	27025,0	3,7	270,3
238	33,9	11,3	44984,9	5,3	189,0
193	27,5	32,2	27113,0	7,1	140,5
702	100	6,2	121056,8	5,8	172,4
x	x	x	x	x	x
702	100	4,1	123244,1	5,7	175,6

ПО ОБЕСПЕЧЕННОСТИ ЗЕРНОУБОРОЧНЫМИ КОМБАЙНАМИ

2016 года)

Наличие зерноуборочных комбайнов			Площадь посевов зерновых культур		
всего, штук	в процентах от общего наличия	в среднем на одну организацию, штук	всего, га	наличие зерноуборочных комбайнов на 1000 га посевов зерновых культур, штук	нагрузка посевов зерновых культур на один зерноуборочный комбайн, га
14	8,9	1,0	5670,0	2,5	405,0
26	16,5	2,0	8670,0	3,0	333,5
30	19,0	3,0	8402,0	3,6	280,1
44	27,8	4,4	20099,0	2,2	456,8
44	27,8	8,8	11205,0	3,9	254,7
158	100	3,0	54046,0	2,9	342,1
x	x	x	x	x	x
158	100	0,9	57683,8	2,7	365,1

112. ГРУППИРОВКА КРЕСТЬЯНСКИХ (ФЕРМЕРСКИХ) ХОЗЯЙСТВ ПО ОБЕСПЕЧЕННОСТИ

(на 1 июля)

	Число хозяйств		
	всего	в процентах	
		от общего числа хозяйств	от числа хозяйств, имевших тракторы
Хозяйства:			
имевшие тракторы, штук			
1	444	40,5	65,2
2	157	14,3	23,1
3 - 5	71	6,5	10,4
свыше 5	9	0,8	1,3
всего	681	62,2	100
не имевшие тракторы	414	37,8	х
Итого	1095	100	х

113. ГРУППИРОВКА КРЕСТЬЯНСКИХ (ФЕРМЕРСКИХ) ХОЗЯЙСТВ ПО ОБЕСПЕЧЕННОСТИ

(на 1 июля)

	Число хозяйств		
	всего	в процентах	
		от общего числа хозяйств	от числа хозяйств, имевших тракторы
Хозяйства:			
имевшие зерноуборочные комбайны, штук			
1	49	4,5	80,3
2	9	0,8	14,8
3 - 5	3	0,3	4,9
всего	61	5,6	100
не имевшие зерноуборочные комбайны	1034	94,4	х
Итого	1095	100	х

**И ИНДИВИДУАЛЬНЫХ ПРЕДПРИНИМАТЕЛЕЙ
ТРАКТОРАМИ**

2016 года)

Наличие тракторов			Площадь пашни		
всего, штук	в процентах от общего наличия	в среднем на одно хозяйство, штук	всего, га	наличие тракторов на 1000 га пашни, штук	нагрузка пашни на один трактор, га
444	41,5	1,0	3625,5	122,5	8,2
314	29,3	2,0	7121,6	44,1	22,7
242	22,6	3,4	6375,7	38,0	26,3
71	6,6	7,9	10055,8	7,1	141,6
1071	100	1,6	27178,6	39,4	25,4
х	х	х	х	х	х
1071	100	1,0	29620,9	36,2	27,7

**И ИНДИВИДУАЛЬНЫХ ПРЕДПРИНИМАТЕЛЕЙ
ЗЕРНОУБОРОЧНЫМИ КОМБАЙНАМИ**

2016 года)

Наличие зерноуборочных комбайнов			Площадь посевов зерновых культур		
всего, штук	в процентах от общего наличия	в среднем на одно хозяйство, штук	всего, га	наличие зерно- уборочных комбайнов на 1000 га посевов зерновых культур, штук	нагрузка посевов зерновых культур на один зерно- уборочный комбайн, га
49	62,8	1,0	5843,0	8,4	119,2
18	23,1	2,0	2730,0	6,6	151,7
11	14,1	3,7	5245,0	2,1	476,8
78	100	1,3	13818,0	5,6	177,2
х	х	х	х	х	х
78	100	0,1	17181,6	4,5	220,3

**114. ЧИСЛО СЕЛЬСКОХОЗЯЙСТВЕННЫХ ОРГАНИЗАЦИЙ,
КРЕСТЬЯНСКИХ (ФЕРМЕРСКИХ) ХОЗЯЙСТВ И
ИНДИВИДУАЛЬНЫХ ПРЕДПРИНИМАТЕЛЕЙ, ИМЕВШИХ
ПРОИЗВОДСТВЕННЫЕ ПОСТРОЙКИ**

(на 1 июля 2016 года)

	Сельскохозяйственные организации ¹⁾	Крестьянские (фермерские) хозяйства и индивидуальные предприниматели
Число организаций (хозяйств), имевших:		
Собственные²⁾ и арендованные склады и сооружения для хранения - всего	24	101
зерна, включая семена технических и кормовых культур	16	38
картофеля и овощей	6	25
плодов и ягод	-	1
сена	5	52
травяной муки
сенажа	5	3
минеральных удобрений	1	1
органических удобрений	-	2
пестицидов	1	1
Холодильники	9	7
Арендованные склады и сооружения для хранения - всего	...	9
зерна, включая семена технических и кормовых культур	1	7
картофеля и овощей	1	1
сена	-	1
органических удобрений	-	1
Холодильники	...	-
Склады и сооружения, оборудованные системами автоматизированного контроля технологических процессов, для хранения - всего	2	9
картофеля и овощей	1	1
плодов и ягод	-	1
сена	-	8
пестицидов	-	1
Холодильники	1	1
в процентах от числа организаций (хозяйств), имевших в наличии склады и сооружения	8,3	8,9
зерна, включая семена технических и кормовых культур	-	-
картофеля и овощей	16,7	4,0
плодов и ягод	-	100
сена	-	15,4
пестицидов	-	100
Холодильники	11,1	14,3

¹⁾ Без учета микропредприятий и подсобных сельскохозяйственных предприятий несельскохозяйственных организаций.

²⁾ За исключением сданных в аренду или переданных в пользование.

**115. ЧИСЛО СЕЛЬСКОХОЗЯЙСТВЕННЫХ ОРГАНИЗАЦИЙ,
КРЕСТЬЯНСКИХ (ФЕРМЕРСКИХ) ХОЗЯЙСТВ И ИНДИВИДУАЛЬНЫХ
ПРЕДПРИНИМАТЕЛЕЙ, ИМЕВШИХ ТЕПЛИЦЫ И ПАРНИКИ**

(на 1 июля 2016 года)

	Сельскохозяйственные организации	Крестьянские (фермерские) хозяйства и индивидуальные предприниматели
Число организаций (хозяйств), имевших:		
Собственные¹⁾ и арендованные теплицы и парники	19	54
в том числе:		
зимние	-	6
весенние	16	46
парники	3	7
Арендованные теплицы и парники	2	2
весенние	2	2
Теплицы и парники, оборудованные системами автоматизированного контроля технологических процессов	2	3
весенние	1	3
парники	1	-
в процентах от числа организаций (хозяйств), имевших в наличии теплицы и парники	10,5	5,6
весенние	6,3	6,5
парники	33,3	-

¹⁾ За исключением сданных в аренду или переданных в пользование

**116.ПЛОЩАДЬ ТЕПЛИЦ И ПАРНИКОВ В
СЕЛЬСКОХОЗЯЙСТВЕННЫХ ОРГАНИЗАЦИЯХ, КРЕСТЬЯНСКИХ
(ФЕРМЕРСКИХ) ХОЗЯЙСТВАХ И У
ИНДИВИДУАЛЬНЫХ ПРЕДПРИНИМАТЕЛЕЙ**
(на 1 июля 2016 года;квadratных метров)

	Сельскохозяйственные организации	Крестьянские (фермерские) хозяйства и индивидуальные предприниматели
Общая площадь собственных¹⁾ и арендованных теплиц и парников	30249	69043
в том числе:		
зимних	-	2780
весенних	29609	61115
парников	640	5148
Общая площадь арендованных теплиц и парников	6226	444
в том числе:		
весенних	6226	444
Общая площадь теплиц и парников, оборудованных системами автоматизированного контроля технологических процессов	11100	274
весенних	11000	274
парников	100	-
в процентах от площадей собственных и арендованных теплиц и парников	36,7	0,4
весенних	37,2	0,4
парников	15,6	-

¹⁾За исключением сданных в аренду или переданных в пользование

**117. ЧИСЛО ЛИЧНЫХ ПОДСОБНЫХ И ДРУГИХ ИНДИВИДУАЛЬНЫХ
ХОЗЯЙСТВ ГРАЖДАН, ИМЕВШИХ
ТЕПЛИЦЫ И ПАРНИКИ И ИХ ОБЩАЯ ПЛОЩАДЬ**

(на 1 июля 2016 года)

	Личные подсобные и другие индивидуальные хозяйства граждан	в том числе хозяйства		
		личные подсобные	граждан, имеющих земельные участки для индивидуального жилищного строительства	граждан, имеющих земельные участки (садовые, огородные, дачные и другие), не входящих в объединения
Число хозяйств, имевших в наличии теплицы и парники-всего	74860	50133	24151	576
в том числе:				
зимние	275	179	94	2
весенние	57295	36052	20729	514
парники	37832	27213	10435	184
Общая площадь теплиц и парников, кв. м.	1442479	873472	556649	12358
в том числе:				
зимних	6533	4186	2305	42
весенних	1158832	676510	471631	10691
парников	277114	192776	82713	1625

**118. ЧИСЛО СЕЛЬСКОХОЗЯЙСТВЕННЫХ ОРГАНИЗАЦИЙ,
КРЕСТЬЯНСКИХ (ФЕРМЕРСКИХ) ХОЗЯЙСТВ И ИНДИВИДУАЛЬНЫХ
ПРЕДПРИНИМАТЕЛЕЙ, ОБЕСПЕЧЕННЫХ ОБЪЕКТАМИ
ИНФРАСТРУКТУРЫ**

(на 1 июля 2016 года)

	Сельско- хозяйст- венные органи- зации	из них малые предприя- тия	Крестьянс- кие (фермерс- кие) хозяйства и индиви- дуальные предпри- ниматели	в том числе	
				крестьянс- кие (фермерс- кие) хозяйства	индиви- дуальные предпри- ниматели
Число организаций (хозяйств), имевших:					
Связь по автомобильным дорогам с твердым покрытием с районным центром или с сетью магистральных путей сообщения (автодорогой общего пользования, железнодорожной станцией, пристанью)	115	108	923	702	221
Внутрихозяйственные дороги с твердым покрытием	13	12	х	х	х
Подключение к сетям электроснабжения	141	133	987	739	248
Подключение к сетям теплоснабжения	14	13	6
Подключение к сетям водоснабжения	10	9	44	29	15
Автономные источники электроснабжения	21	21	97	73	24
Автономные источники теплоснабжения (собственная котельная)	69	64	122	95	27
Автономные источники водоснабжения (собственный водозабор, колодец, скважина)	108	101	653	507	146
Оборудованная топливозаправочная станция	6	3
Телефонная связь	87	81	600	443	157
Внутрипроизводственная фиксированная телефонная связь	7	7	х	х	х
Подключение к сети Интернет	35	29	125	87	38

**ПРОИЗВОДСТВЕННАЯ ИНФРАСТРУКТУРА,
ТЕХНИЧЕСКИЕ СРЕДСТВА И ТЕХНОЛОГИИ**

Продолжение табл. 118

	Сельско- хозяйст- венные органи- зации	из них малые предприя- тия	Крестьянс- кие (фермерс- кие) хозяйства и индиви- дуальные предпри- ниматели	в том числе	
				крестьянс- кие (фермерс- кие) хозяйства	индиви- дуальные предпри- ниматели
В процентах от общего числа организаций (хозяйств) соответствующей категории					
Связь по автомобильным дорогам с твердым покрытием с районным центром или с сетью магистральных путей сообщения (автодорогой общего пользования, железнодорожной станцией, пристанью)	66,9	65,9	40,4	40,6	39,7
Внутрихозяйственные дороги с твердым покрытием	7,6	7,3	х	х	х
Подключение к сетям электроснабжения	82,0	81,1	43,2	42,8	44,6
Подключение к сетям теплоснабжения	8,1	7,9	0,3
Подключение к сетям водоснабжения	5,8	5,5	1,9	1,7	2,7
Автономные источники электроснабжения	12,2	12,8	4,2	4,2	4,3
Автономные источники теплоснабжения (собственная котельная)	40,1	39,0	5,3	5,5	4,9
Автономные источники водоснабжения (собственный водозабор, колодец, скважина)	62,8	61,6	28,6	29,4	26,3
Оборудованная топливозаправочная станция	3,5	1,8
Телефонная связь	50,6	49,4	26,3	25,7	28,2
Внутрипроизводственная фиксированная телефонная связь	4,1	4,3	х	х	х
Подключение к сети Интернет	20,3	17,7	5,5	5,0	6,8

**ПРОИЗВОДСТВЕННАЯ ИНФРАСТРУКТУРА,
ТЕХНИЧЕСКИЕ СРЕДСТВА И ТЕХНОЛОГИИ**

Продолжение табл. 118

	Сельско-хозяйственные организации	из них малые предприятия	Крестьянские (фермерские) хозяйства и индивидуальные предприниматели	в том числе	
				крестьянские (фермерские) хозяйства	индивидуальные предприниматели
В процентах от общего числа организаций (хозяйств) соответствующей категории, осуществлявших сельскохозяйственную деятельность в I полугодии 2016 года					
Связь по автомобильным дорогам с твердым покрытием с районным центром или с сетью магистральных путей сообщения (автодорогой общего пользования, железнодорожной станцией, пристанью)	103,6	103,8	84,3	85,3	81,3
Внутрихозяйственные дороги с твердым покрытием	11,7	11,5	х	х	х
Подключение к сетям электроснабжения	127,0	127,9	90,1	89,8	91,2
Подключение к сетям теплоснабжения	12,6	12,5	0,5
Подключение к сетям водоснабжения	9,0	8,7	4	3,5	5,5
Автономные источники электроснабжения	18,9	20,2	8,9	8,9	8,8
Автономные источники теплоснабжения (собственная котельная)	62,2	61,5	11,1	11,5	9,9
Автономные источники водоснабжения (собственный водозабор, колодец, скважина)	97,3	97,1	59,6	61,6	53,7
Оборудованная топливозаправочная станция	5,4	2,9
Телефонная связь	78,4	77,9	54,8	53,8	57,7
Внутрипроизводственная фиксированная телефонная связь	6,3	6,7	х	х	х
Подключение к сети Интернет	31,5	27,9	11,4	10,6	14,0

**119. ЧИСЛО СЕЛЬСКОХОЗЯЙСТВЕННЫХ ОРГАНИЗАЦИЙ,
КРЕСТЬЯНСКИХ (ФЕРМЕРСКИХ) ХОЗЯЙСТВ И
ИНДИВИДУАЛЬНЫХ ПРЕДПРИНИМАТЕЛЕЙ, ИМЕВШИХ
ПЕРЕРАБАТЫВАЮЩИЕ МОЩНОСТИ**

(на 1 июля 2016 года)

	Сельскохозяйственные организации (без микропредприятий)	Крестьянские (фермерские) хозяйства и индивидуальные предприниматели
Число организаций (хозяйств), имевших мощности по производству:	13	75
муки	5	3
крупы	...	-
комбикормов	6	32
мясопродуктов	6	9
молокопродуктов	4	40
В процентах от общего числа организаций (хозяйств) соответствующей категории, имевших мощности по производству:		
муки	38,5	4,0
крупы	...	-
комбикормов	46,2	42,7
мясопродуктов	46,2	12,0
молокопродуктов	30,8	53,3
В процентах от числа организаций (хозяйств) соответствующей категории, осуществлявших сельскохозяйственную деятельность в I полугодии 2016 года	40,6	6,8
муки	15,6	0,3
крупы	...	-
комбикормов	18,8	2,9
мясопродуктов	18,8	0,8
молокопродуктов	12,5	3,7

120. ЧИСЛО ХОЗЯЙСТВ НАСЕЛЕНИЯ,

(на 1 июля 2016 года;

	Личные подсобные и другие индивидуальные хозяйства граждан	в том	
		личные подсобные	граждан, имеющих земельные участки для индивидуального жилищного строительства ¹⁾
Число хозяйств, имевших:			
Связь по автомобильным дорогам с твердым покрытием с районным центром или с сетью магистральных путей сообщения (автодорогой общего пользования, железнодорожной станцией, пристанью)	166726	124592	41157
Подключение к сетям электроснабжения	167536	125278	41288
Подключение к сетям теплоснабжения	7655	4891	2188
Подключение к сетям водоснабжения	30311	16821	12844
Отопление печное	147321	114817	32166
Автономные источники теплоснабжения (собственная котельная)	18434	9732	8624
Автономные источники водоснабжения (собственный водозабор, колодец, скважина)	138550	109564	28656
Телефонная (фиксированная) связь ²⁾	21763	18530	3167
Мобильная (сотовая) связь	151659	112096	38773
Подключение к сети Интернет	34590	25042	9160
Охрана	х	х	х
В процентах от общего числа хозяйств соответствующей категории			
Связь по автомобильным дорогам с твердым покрытием с районным центром или с сетью магистральных путей сообщения (автодорогой общего пользования, железнодорожной станцией, пристанью)	89,8	88,0	95,6
Подключение к сетям электроснабжения	90,2	88,5	95,9
Подключение к сетям теплоснабжения	4,1	3,5	5,1
Подключение к сетям водоснабжения	16,3	11,9	29,8

ОБЕСПЕЧЕННЫХ ОБЪЕКТАМИ ИНФРАСТРУКТУРЫ

тысяч)

числе хозяйства		Некоммерческие объединения граждан	в том числе	
граждан, имеющих земельные участки (садовые, огородные, дачные и другие), не входящих в объединение	граждан, не имеющих земли, но имеющих сельскохо- зяйственных животных		садоводческие	дачные
957	20	297	126	171
957	13	352	116	236
576	-	x	x	x
646	-	52	30	22
325	13	x	x	x
78	-	60	20	40
317	13	250	104	146
66	-	330	121	209
782	8	x	x	x
388	-	x	x	x
x	-	27	15	12
90,5	90,9	71,4	79,7	66,3
90,5	59,1	84,6	73,4	91,5
54,5	-	x	x	x
61,1	-	12,5	19,0	8,5

**ПРОИЗВОДСТВЕННАЯ ИНФРАСТРУКТУРА,
ТЕХНИЧЕСКИЕ СРЕДСТВА И ТЕХНОЛОГИИ**

	Личные подсобные и другие индивидуальные хозяйства граждан	В том	
		личные подсобные	граждан, имеющих земельные участки для индивидуального жилищного строительства ¹⁾
Отопление печное	79,3	81,1	74,7
Автономные источники теплоснабжения (собственная котельная)	9,9	6,9	20,0
Автономные источники водоснабжения (собственный водозабор, колодец, скважина)	74,6	77,4	66,6
Телефонная (фиксированная) связь ²⁾	11,7	13,1	7,4
Мобильная (сотовая) связь	81,7	79,2	90,1
Подключение к сети Интернет	18,6	17,7	21,3
Охрана	х	х	х
В процентах от общего числа хозяйств соответствующей категории , осуществляющих сельскохозяйственную деятельность в I полугодии 2016 года			
Связь по автомобильным дорогам с твердым покрытием с районным центром или с сетью магистральных путей сообщения (автодорогой общего пользования, железнодорожной станцией, пристанью)	113,9	113,9	113,8
Подключение к сетям электроснабжения	114,4	114,6	114,2
Подключение к сетям теплоснабжения	5,2	4,5	6,1
Подключение к сетям водоснабжения	20,7	15,4	35,5
Отопление печное	100,6	105,0	89,0
Автономные источники теплоснабжения (собственная котельная)	12,6	8,9	23,9
Автономные источники водоснабжения (собственный водозабор, колодец, скважина)	94,6	100,2	79,3
Телефонная (фиксированная) связь ²⁾	14,9	16,9	8,8
Мобильная (сотовая) связь	103,6	102,5	107,2
Подключение к сети Интернет	23,6	22,9	25,3
Охрана	х	х	х

¹⁾Хозяйства граждан, имеющие земельные участки площадью 4 и более соток и занимающиеся сельскохозяйственным производством.

²⁾По некоммерческим объединениям граждан с учетом мобильной (сотовой связи).

ПРОИЗВОДСТВЕННАЯ ИНФРАСТРУКТУРА,
ТЕХНИЧЕСКИЕ СРЕДСТВА И ТЕХНОЛОГИИ

Продолжение табл.120

числе хозяйства		Некоммерческие объединения граждан	в том числе	
граждан, имеющих земельные участки (садовые, огородные, дачные и другие), не входящих в объединение	граждан, не имеющих земли, но имеющих сельскохо- зяйствен-ных животных		садоводческие	дачные
30,7	59,1	x	x	x
7,4	-	14,4	12,7	15,5
30,0	59,1	60,1	65,8	56,6
6,2	-	79,3	76,6	81,0
74,0	36,4	x	x	x
36,7	-	x	x	x
x	-	6,5	9,5	4,7
107,9	90,9	100,7	105,0	97,7
107,9	59,1	119,3	96,7	134,9
64,9	-	x	x	x
72,8	-	17,6	25,0	12,6
36,6	59,1	x	x	x
8,8	-	20,3	16,7	22,9
35,7	59,1	84,7	86,7	83,4
7,4	-	111,9	100,8	119,4
88,2	36,4	x	x	x
43,7	-	x	x	x
x	-	9,2	12,5	6,9

**121. ЧИСЛО СЕЛЬСКОХОЗЯЙСТВЕННЫХ ОРГАНИЗАЦИЙ,
КРЕСТЬЯНСКИХ (ФЕРМЕРСКИХ) ХОЗЯЙСТВ И ИНДИВИДУАЛЬНЫХ
ПРЕДПРИНИМАТЕЛЕЙ, ПРИМЕНЯВШИХ ИННОВАЦИОННЫЕ
ТЕХНОЛОГИИ**
(на 1 июля 2016 года)

	Сельско- хозяйственные организации	Крестьянские (фермерские) хозяйства и индивидуальные предприниматели
Число организаций (хозяйств), применявших инновационные технологии:		
Капельная система орошения	4	8
Биологические методы защиты растений от вредителей и болезней	5	9
Система индивидуального кормления скота	13	20
Метод бесклеточного содержания птицы	...	16
Очистные сооружения на животноводческих фермах	6	8
Система водоотведения и очистки производственных стоков	...	5
Возобновляемые источники энергоснабжения:	4	32
ветряные энергоустановки	1	2
солнечные батареи	3	32
Система точного вождения и дистанционного контроля качества выполнения технологических процессов, как переносных, так и стационарных, вмонтированных в отдельные виды техники	4	-
В процентах от общего числа организаций (хозяйств) соответствующей категории		
Капельная система орошения	2,3	0,4
Биологические методы защиты растений от вредителей и болезней	2,9	0,4
Система индивидуального кормления скота	7,6	0,9
Метод бесклеточного содержания птицы	...	0,7
Очистные сооружения на животноводческих фермах	3,5	0,4
Система водоотведения и очистки производственных стоков	...	0,2
Возобновляемые источники энергоснабжения:	2,3	1,4
ветряные энергоустановки	0,6	0,1
солнечные батареи	1,7	1,4

ПРОИЗВОДСТВЕННАЯ ИНФРАСТРУКТУРА,
ТЕХНИЧЕСКИЕ СРЕДСТВА И ТЕХНОЛОГИИ

Продолжение табл.121

	Сельско- хозяйственные организации	Крестьянские (фермерские) хозяйства и индивидуальные предприниматели
Система точного вождения и дистанционного контроля качества выполнения технологических процессов, как переносных, так и стационарных, вмонтированных в отдельные виды техники	2,3	-
В процентах от числа организаций (хозяйств) соответствующей категории, осуществлявших сельскохозяйственную деятельность в I полугодии 2016 года		
Капельная система орошения	3,6	0,7
Биологические методы защиты растений от вредителей и болезней	4,5	0,8
Система индивидуального кормления скота	11,7	1,8
Метод бесклеточного содержания птицы	...	1,5
Очистные сооружения на животноводческих фермах	5,4	0,7
Система водоотведения и очистки производственных стоков	...	0,5
Возобновляемые источники энергоснабжения:	3,6	2,9
ветряные энергоустановки	0,9	0,2
солнечные батареи	2,7	2,9
Система точного вождения и дистанционного контроля качества выполнения технологических процессов, как переносных, так и стационарных, вмонтированных в отдельные виды техники	3,6	-



УСЛОВИЯ ВЕДЕНИЯ ХОЗЯЙСТВЕННОЙ ДЕЯТЕЛЬНОСТИ

122. ЧИСЛО СЕЛЬСКОХОЗЯЙСТВЕННЫХ ОРГАНИЗАЦИЙ, ПОЛУЧАВШИХ КРЕДИТНЫЕ СРЕДСТВА И СУБСИДИИ (ДОТАЦИИ) В 2015 ГОДУ

	Сельско-хозяйственные организации ¹⁾	в том числе			
		сельско-хозяйственные организации, не относящиеся к субъектам малого предпринимательства	малые предприятия	из них	
				малые предприятия (без микропредприятий)	микропредприятия
Число сельскохозяйственных организаций, получавших кредитные средства:	30	5	25	16	9
на пополнение оборотных средств	X	...	X	8	X
на приобретение земельных участков	X	-	X	-	X
на приобретение техники, машин и оборудования	X	-	X	4	X
на приобретение сельскохозяйственных животных	X	-	X	3	X
на строительство новых производственных объектов	X	-	X	...	X
на реконструкцию, модернизацию производственных объектов	X	-	X	...	X
другие цели	X	...	X	5	X
В процентах от общего числа организаций соответствующей категории, осуществлявших сельскохозяйственную деятельность в 2015 г.	25,9	62,5	23,1	66,7	10,7
на пополнение оборотных средств	X	...	X	33,3	X
на приобретение земельных участков	X	-	X	-	X
на приобретение техники, машин и оборудования	X	-	X	16,7	X
на приобретение сельскохозяйственных животных	X	-	X	12,5	X
на строительство новых производственных объектов	X	-	X	...	X
на реконструкцию, модернизацию производственных объектов	X	-	X	...	X
другие цели	X	50,0	X	20,8	X
Число сельскохозяйственных организаций, получавших субсидии (дотации) за счет средств федерального бюджета и/или бюджета субъекта Российской Федерации	77	7	70	23	47
В процентах от общего числа организаций соответствующей категории, осуществлявших сельскохозяйственную деятельность в 2015 г.	66,4	87,5	64,8	95,8	56,0

¹⁾ Сельскохозяйственные организации без учета подсобных сельскохозяйственных предприятий несельскохозяйственных организаций.

123. ЧИСЛО КРЕСТЬЯНСКИХ (ФЕРМЕРСКИХ) ХОЗЯЙСТВ И ИНДИВИДУАЛЬНЫХ ПРЕДПРИНИМАТЕЛЕЙ, ПОЛУЧАВШИХ КРЕДИТНЫЕ СРЕДСТВА И СУБСИДИИ (ДОТАЦИИ) В 2015 ГОДУ

	Крестьянские (фермерские) хозяйства и индивидуальные предприниматели	в том числе			индивидуальные предприниматели
		крестьянские (фермерские) хозяйства	из них		
			юридические лица	главы крестьянских (фермерских) хозяйств	
Число хозяйств, получавших кредитные средства:	128	94	-	94	34
на пополнение оборотных средств	15	9	-	9	6
на приобретение земельных участков	-
на приобретение техники, машин и оборудования	52	43	-	43	9
на приобретение сельскохозяйственных животных	50	40	-	40	10
на строительство новых производственных объектов	14	7	-	7	7
на реконструкцию, модернизацию производственных объектов	7	...	-
другие цели	19	12	-	12	7
В процентах от общего числа хозяйств соответствующей категории, осуществлявших сельско-хозяйственную деятельность в 2015 г.	13,5	13,3	-	13,4	14,0
на пополнение оборотных средств	1,6	1,3	-	1,3	2,5
на приобретение земельных участков	-
на приобретение техники, машин и оборудования	5,5	6,1	-	6,1	3,7
на приобретение сельскохозяйственных животных	5,3	5,6	-	5,7	4,1
на строительство новых производственных объектов	1,5	1,0	-	1,0	2,9
на реконструкцию, модернизацию производственных объектов	0,7	...	-
другие цели	2,0	1,7	-	1,7	2,9
Число хозяйств, получавших субсидии (дотации) за счет средств федерального бюджета и/или бюджета субъекта Российской Федерации	462	353	3	350	109
В процентах от общего числа хозяйств соответствующей категории, осуществлявших сельско-хозяйственную деятельность в 2015 г.	48,6	49,9	50,0	49,9	44,9

**124. ЧИСЛО СЕЛЬСКОХОЗЯЙСТВЕННЫХ ОРГАНИЗАЦИЙ,
КРЕСТЬЯНСКИХ (ФЕРМЕРСКИХ) ХОЗЯЙСТВ И
ИНДИВИДУАЛЬНЫХ ПРЕДПРИНИМАТЕЛЕЙ, ЯВЛЯВШИХСЯ
ЧЛЕНАМИ СЕЛЬСКОХОЗЯЙСТВЕННЫХ ПОТРЕБИТЕЛЬСКИХ
КООПЕРАТИВОВ**

(на 1 июля 2016 года)

	Сельскохозяйственные организации	Крестьянские (фермерские) хозяйства и индивидуальные предприниматели
Число организаций (хозяйств), являвшихся членами сельскохозяйственных потребительских кооперативов- всего	6	45
из них:		
перерабатывающих	2	11
сбытовых	1	11
снабженческих	-	1
обслуживающих	-	3
кредитных	3	16
других	2	6
В процентах от общего числа организаций (хозяйств) соответствующей категории	3,5	2,0
перерабатывающих	1,2	0,5
сбытовых	0,6	0,5
снабженческих	-	0,0
обслуживающих	-	0,1
кредитных	1,7	0,7
других	1,2	0,3
В процентах от числа организаций (хозяйств) соответствующей категории, осуществлявших сельскохозяйственную деятельность в I полугодии 2016 г.	5,4	4,1
перерабатывающих	1,8	1,0
сбытовых	0,9	1,0
снабженческих	-	0,1
обслуживающих	-	0,3
кредитных	2,7	1,5
других	1,8	0,5

**125. ЧИСЛО ЛИЧНЫХ ПОДСОБНЫХ И ДРУГИХ
УСЛУГАМИ ОРГАНИЗАЦИЙ И ФИЗИЧЕСКИХ ЛИЦ ДЛЯ ВЕДЕНИЯ
(хозяйств)**

	Организации (хозяйства)	
	сельско- хозяйственные организации	крестьянские (фермерские) хозяйства
Личные подсобные и другие		
Виды услуг:		
подготовка почвы, посев сельскохозяйственных культур и их обработка	1736	526
обеспечение семенами и посадочным материалом для посева	474	73
уборка урожая сельскохозяйственных культур	422	11
заготовка растительных кормов	196	57
содержание и уход за животными, стрижка овец	4	16
обеспечение молодняком животных, птицы	24	18
обеспечение концентрированными кормами	154	110
ветеринарное обслуживание	5396	5
искусственное осеменение	7	-
консультации агрономов, экономистов и других специалистов	15	...
закупка сельхозпродукции	408	243
переработка продукции хозяйства	4	-
транспортные услуги	175	63
иные виды услуг	9	6
в том хозяйства граждан		
Виды услуг:		
подготовка почвы, посев сельскохозяйственных культур и их обработка	1729	517
обеспечение семенами и посадочным материалом для посева	448	67
уборка урожая сельскохозяйственных культур	422	11
заготовка растительных кормов	196	57
содержание и уход за животными, стрижка овец	2	15
обеспечение молодняком животных, птицы	19	18
обеспечение концентрированными кормами	146	110

ИНДИВИДУАЛЬНЫХ ХОЗЯЙСТВ ГРАЖДАН, ПОЛЬЗОВАВШИХСЯ СЕЛЬСКОХОЗЯЙСТВЕННОЙ ДЕЯТЕЛЬНОСТИ В 2015 - 2016 г.г.

и физические лица, оказывавшие услуги					
машино-технологические станции	Несельскохозяйственные организации – юридические лица ¹⁾	потребительские кооперативы	кооперативные хозяйства (коопхозы)	индивидуальные предприниматели	родственники, соседи
индивидуальные хозяйства граждан – всего					
...	506	101	17	10201	42860
7	4084	1674	40	39541	2498
2	15	...	-	163	10582
-	65	2	3	516	7259
...	7	7	2	40	1796
...	309	6	6	399	469
...	636	879	14	9667	137
19	25964	12	7	1655	352
-	26	-	...	9	5
-	34	-	2	39	49
...	155	106	8	3804	1040
...	11	-	...	51	700
8	477	10	3	3548	9447
...	1856	4	2	936	3602

числе:

в сельских поселениях

...	482	101	16	8430	38912
...	1673	1646	35	19912	1157
2	15	...	-	148	9025
-	58	2	3	494	7107
...	7	7	...	39	1689
...	13	6	6	255	423
...	455	879	13	7607	120

УСЛОВИЯ ВЕДЕНИЯ ХОЗЯЙСТВЕННОЙ ДЕЯТЕЛЬНОСТИ

	Организации (хозяйства)	
	сельско-хозяйственные организации	крестьянские (фермерские) хозяйства
ветеринарное обслуживание	5042	5
искусственное осеменение	6	-
консультации агрономов, экономистов и других специалистов	15	...
закупка сельхозпродукции	315	231
переработка продукции хозяйства	3	-
транспортные услуги	175	63
иные виды услуг	9	6
хозяйства граждан		
Виды услуг:		
подготовка почвы, посев сельскохозяйственных культур и их обработка	7	9
обеспечение семенами и посадочным материалом для посева	26	6
уборка урожая сельскохозяйственных культур	-	-
заготовка растительных кормов	-	-
содержание и уход за животными, стрижка овец	2	...
обеспечение молодняком животных, птицы	5	-
обеспечение концентрированными кормами	8	-
ветеринарное обслуживание	354	-
искусственное осеменение	...	-
консультации агрономов, экономистов и других специалистов	-	-
закупка сельхозпродукции	93	12
переработка продукции хозяйства	...	-
транспортные услуги	-	-
иные виды услуг	-	-

¹⁾ Кроме организаций потребкооперации

УСЛОВИЯ ВЕДЕНИЯ ХОЗЯЙСТВЕННОЙ ДЕЯТЕЛЬНОСТИ

Продолжение табл.125

и физические лица, оказывавшие услуги					
машино-технологические станции	Несельскохозяйственные организации – юридические лица ¹⁾	потребительские кооперативы	кооперативные хозяйства (коопхозы)	индивидуальные предприниматели	родственники, соседи
19	25212	12	7	800	309
-	26	-	...	7	5
-	34	-	2	11	9
...	153	106	2	2989	775
...	11	-	...	23	274
3	466	10	3	2706	8403
...	959	4	2	223	3482
в городских округах и городских поселениях					
-	24	-	...	1771	3948
6	2411	28	5	19629	1341
-	-	-	-	15	1557
-	7	-	-	22	152
-	-	-	-	...	107
-	296	-	-	144	46
-	181	-	...	2060	17
-	752	-	-	855	43
-	-	-	-	...	-
-	-	-	-	28	40
-	...	-	6	815	265
-	-	-	-	28	426
5	11	-	-	842	1044
-	897	-	-	713	120

126. РАСПРЕДЕЛЕНИЕ ЛИЧНЫХ ПОДСОБНЫХ И ДРУГИХ УСЛУГАМИ ОРГАНИЗАЦИЙ И ФИЗИЧЕСКИХ ДЕЯТЕЛЬНОСТИ В 2015 - 2016 Г.

(в процентах от общего числа)

	Организации (хозяйства)	
	сельско- хозяйственные организации	крестьянские (фермерские) хозяйства
Личные подсобные и другие		
Подготовка почвы, посев сельскохозяйственных культур и их обработка	19,2	46,6
Обеспечение семенами и посадочным материалом для посева	5,3	6,5
Уборка урожая сельскохозяйственных культур	4,7	1,0
Заготовка растительных кормов	2,2	5,0
Содержание и уход за животными, стрижка овец	0,0	1,4
Обеспечение молодняком животных, птицы	0,3	1,6
Обеспечение концентрированными кормами	1,7	9,7
Ветеринарное обслуживание	59,8	0,4
Искусственное осеменение	0,1	-
Консультации агрономов, экономистов и других специалистов	0,2	0,1
Закупка сельхозпродукции	4,5	21,5
Переработка продукции хозяйства	0,0	-
Транспортные услуги	1,9	5,6
Иные виды услуг	0,1	0,5
в том		
хозяйства граждан		
Подготовка почвы, посев сельскохозяйственных культур и их обработка	20,3	47,0
Обеспечение семенами и посадочным материалом для посева	5,3	6,1
Уборка урожая сельскохозяйственных культур	4,9	1,0
Заготовка растительных кормов	2,3	5,2
Содержание и уход за животными, стрижка овец	0,0	1,4
Обеспечение молодняком животных, птицы	0,2	1,6
Обеспечение концентрированными кормами	1,7	10,0

**ИНДИВИДУАЛЬНЫХ ХОЗЯЙСТВ ГРАЖДАН, ПОЛЬЗОВАВШИХСЯ
ЛИЦ ДЛЯ ВЕДЕНИЯ СЕЛЬСКОХОЗЯЙСТВЕННОЙ
ПО ВИДАМ УСЛУГ**

услуг, оказанных хозяйствам)

и физические лица, оказывавшие услуги

машино- технологи- ческие станции	несельско- хозяйствен- ные орга- низации – юридичес- кие лица ¹⁾	потреби- тельские кооперати- вы	коопера- тивные хозяйства (коопхозы)	индивиду- альные предприни- матели	родственники, соседи
--	--	--	---	---	-------------------------

индивидуальные хозяйства граждан - всего

2,3	1,5	3,6	16,0	14,5	53,0
16,3	12,0	59,7	37,7	56,0	3,1
4,7	0,0	0,0	-	0,2	13,1
-	0,2	0,1	2,8	0,7	9,0
2,3	0,0	0,2	1,9	0,1	2,2
2,3	0,9	0,2	5,7	0,6	0,6
2,3	1,9	31,4	13,2	13,7	0,2
44,2	76,0	0,4	6,6	2,3	0,4
-	0,1	-	0,9	0,0	0,0
-	0,1	-	1,9	0,1	0,1
2,3	0,5	3,8	7,5	5,4	1,3
2,3	0,0	-	0,9	0,1	0,9
18,6	1,4	0,4	2,8	5,0	11,7
2,3	5,4	0,1	1,9	1,3	4,5

числе:

в сельских поселениях

3,1	1,6	3,6	17,2	19,3	54,3
3,1	5,7	59,3	37,6	45,6	1,6
6,3	0,1	0,0	-	0,3	12,6
-	0,2	0,1	3,2	1,1	9,9
3,1	0,0	0,3	2,2	0,1	2,4
3,1	0,0	0,2	6,5	0,6	0,6
3,1	1,5	31,7	14,0	17,4	0,2

УСЛОВИЯ ВЕДЕНИЯ ХОЗЯЙСТВЕННОЙ ДЕЯТЕЛЬНОСТИ

	Организации (хозяйства)	
	сельско- хозяйственные организации	крестьянские (фермерские) хозяйства
Ветеринарное обслуживание	59,1	0,5
Искусственное осеменение	0,1	-
Консультации агрономов, экономистов и других специалистов	0,2	0,1
Закупка сельхозпродукции	3,7	21,0
Переработка продукции хозяйства	0,0	-
Транспортные услуги	2,1	5,7
Иные виды услуг	0,1	0,5
хозяйства граждан в		
Подготовка почвы, посев сельскохозяйственных культур и их обработка	1,4	32,1
Обеспечение семенами и посадочным материалом для посева	5,2	21,4
Уборка урожая сельскохозяйственных культур	-	-
Заготовка растительных кормов	-	-
Содержание и уход за животными, стрижка овец	0,4	3,6
Обеспечение молодняком животных, птицы	1,0	-
Обеспечение концентрированными кормами	1,6	-
Ветеринарное обслуживание	71,2	-
Искусственное осеменение	0,2	-
Консультации агрономов, экономистов и других специалистов	-	-
Закупка сельхозпродукции	18,7	42,9
Переработка продукции хозяйства	0,2	-
Транспортные услуги	-	-
Иные виды услуг	-	-

¹⁾ Кроме организаций потребкооперации

УСЛОВИЯ ВЕДЕНИЯ ХОЗЯЙСТВЕННОЙ ДЕЯТЕЛЬНОСТИ

Продолжение табл.126

и физические лица, оказывавшие услуги					
машино-технологические станции	несельскохозяйственные организации – юридические лица ¹⁾	потребительские кооперативы	кооперативные хозяйства (коопхозы)	индивидуальные предприниматели	родственники, соседи
59,4	85,3	0,4	7,5	1,8	0,4
-	0,1	-	1,1	0,0	0,0
-	0,1	-	2,2	0,0	0,0
3,1	0,5	3,8	2,2	6,8	1,1
3,1	0,0	-	1,1	0,1	0,4
9,4	1,6	0,4	3,2	6,2	11,7
3,1	3,2	0,1	2,2	0,5	4,9
городских округах и городских поселениях					
-	0,5	-	7,7	6,6	43,4
54,5	52,6	100,0	38,5	72,9	14,7
-	-	-	-	0,1	17,1
-	0,2	-	-	0,1	1,7
-	-	-	-	0,0	1,2
-	6,5	-	-	0,5	0,5
-	4,0	-	7,7	7,7	0,2
-	16,4	-	-	3,2	0,5
-	-	-	-	0,0	-
-	-	-	-	0,1	0,4
-	0,0	-	46,2	3,0	2,9
-	-	-	-	0,1	4,7
45,5	0,2	-	-	3,1	11,5
-	19,6	-	-	2,6	1,3

МЕТОДОЛОГИЧЕСКИЕ ПОЯСНЕНИЯ

В **хозяйства всех категорий** включены сельскохозяйственные организации, крестьянские (фермерские) хозяйства, индивидуальные предприниматели и хозяйства населения.

К **сельскохозяйственным организациям** отнесены хозяйственные товарищества, общества и партнерства (в том числе публичные и непубличные акционерные общества), производственные кооперативы, родовые общины, унитарные предприятия, подсобные сельскохозяйственные предприятия несельскохозяйственных организаций.

В соответствии с официальной статистической методологией Росстата в рамках Всероссийской сельскохозяйственной переписи 2016 г. к **подсобным сельскохозяйственным предприятиям несельскохозяйственных организаций** отнесены хозяйства, имеющие посевные площади сельскохозяйственных культур не менее 50 гектаров и(или) не менее 10 голов крупного рогатого скота, или не менее 5 голов коров, или не менее 20 голов свиней, или не менее 15 голов овец или коз, или не менее 100 голов птицы, или не менее 10 голов лошадей.

К **малым сельскохозяйственным предприятиям (включая микропредприятия)** отнесены юридические лица – коммерческие организации, внесенные в единый государственный реестр юридических лиц и соответствующие условиям, установленным Федеральным законом от 24 июля 2007 г. № 209-ФЗ «О развитии малого и среднего предпринимательства в Российской Федерации».

Крестьянское (фермерское) хозяйство – объединение граждан, связанных родством и (или) свойством, имеющих в общей собственности имущество и совместно осуществляющих производственную и иную хозяйственную деятельность (производство, переработку, хранение, транспортировку и реализацию сельскохозяйственной продукции), основанную на их личном участии (статья 1 Федерального закона от 11 июня 2003 г. № 74-ФЗ «О крестьянском (фермерском) хозяйстве»).

Индивидуальный предприниматель – гражданин (физическое лицо), занимающийся предпринимательской деятельностью без образования юридического лица с момента его государственной регистрации в соответствии со статьей 23 Гражданского кодекса Российской Федерации и заявивший в Свидетельстве о государственной регистрации виды деятельности, отнесенные согласно Общероссийскому классификатору видов экономической деятельности (ОКВЭД) к сельскому хозяйству.

К **хозяйствам населения** отнесены личные подсобные и другие индивидуальные хозяйства граждан, а также хозяйства граждан, имеющих земельные участки в садоводческих, огороднических и дачных некоммерческих объединениях.

Личное подсобное хозяйство – форма непредпринимательской деятельности по производству и переработке сельскохозяйственной продукции, осуществляемой личным трудом гражданина и членов его семьи в целях удовлетворения личных потребностей на земельном участке, предоставленном или приобретенном для ведения личного подсобного хозяйства. Землепользование хозяйств может состоять из приусадебных и полевых участков (статьи 2, 4 Федерального закона от 7 июля 2003 г. № 112-ФЗ «О личном подсобном хозяйстве»).

К **другим индивидуальным хозяйствам граждан** отнесены:

- граждане, имеющие земельные участки для индивидуального жилищного строительства с площадью 4 и более соток и занимающиеся сельскохозяйственным производством;- граждане, имеющие земельные участки (садовые, огородные, дачные и другие), не входящие в некоммерческие объединения граждан;- граждане, не имеющие земли, но имеющие сельскохозяйственных животных.

Садоводческое, огородническое, дачное некоммерческое объединение граждан – некоммерческая организация, учрежденная гражданами на добровольных началах для

содействия ее членам в решении общих социально-хозяйственных задач ведения садоводства, огородничества и дачного хозяйства (статья 1 Федерального закона от 15 апреля 1998 г. № 66-ФЗ «О садоводческих, огороднических и дачных некоммерческих объединениях граждан»).

Итоги по категориям сельскохозяйственных производителей, в том числе по хозяйствам граждан в сельских поселениях, городских округах и городских поселениях сформированы в соответствии с Общероссийским классификатором территорий муниципальных образований (ОКТМО). В данные по хозяйствам граждан в сельских поселениях включены также соответствующие сведения по межселенным территориям.

В соответствии с официальной статистической методологией Росстата граждане, имеющие земельный участок в садоводческих, огороднических и дачных некоммерческих объединениях, личные подсобные и другие индивидуальные хозяйства граждан в городских поселениях и городских округах обследовались с применением выборочного метода статистического наблюдения. Сводные данные по этим категориям хозяйств представлены с учетом распространения данных выборочной совокупности на всю генеральную совокупность.

Среднегодовая численность работников – (средняя численность работников) включает: среднегодовую численность работников списочного состава, среднегодовую численность внешних совместителей и среднегодовую численность работников, выполнявших работы по договорам гражданско-правового характера.

Постоянные работники – лица списочного состава, принятые на работу в соответствии с заключенным трудовым договором (контрактом) на неопределенный срок, то есть без указания времени его окончания.

Наемные работники, занятые на постоянной основе – работавшие по трудовому договору, заключенному на неопределенный срок в сельскохозяйственном производстве, а также на основе устной договоренности.

Временные и/или сезонные работники – работавшие в организации (хозяйстве) по трудовым договорам о временной работе, заключенным в срок до двух месяцев, о сезонной работе на срок до шести месяцев и по договорам гражданско-правового характера, а также на основе устной договоренности.

В общей площади земли организации (хозяйства) показывается общая площадь, находящаяся в пользовании организации (хозяйства) на дату проведения переписи (с учетом арендованной, но без учета сданной в аренду).

В общую земельную площадь некоммерческого объединения включены земли, предоставленные гражданам объединения, и земли объединения общего пользования.

Освоенный земельный участок – участок в некоммерческих объединениях граждан, на котором имеются посадки картофеля, плодово-ягодных, овощных или декоративных культур, или участок, на котором произведены культуртехнические мероприятия (корчевка леса и пней, расчистка и планировка участка, работы по окультуриванию почвы), или возведены жилые, хозяйственные постройки.

Сельскохозяйственные угодья – земельные угодья, систематически используемые для получения сельскохозяйственной продукции. К ним относятся пашня, залежь, многолетние насаждения, сенокосы, пастбища.

Пашня – сельскохозяйственное угодье, систематически обрабатываемое и используемое под посевы сельскохозяйственных культур, включая посевы многолетних трав, а также чистые пары. К пашне также относятся площади парников и теплиц. В пашню не включаются земельные участки сенокосов и пастбищ, распаханная

целью их коренного улучшения и занятые посевами предварительных культур (в течение не более двух-трех лет), а также междурядья сада, используемые под посевы.

Сенокос – сельскохозяйственное угодье, систематически используемое под сенокосение.

Пастбище – сельскохозяйственное угодье, систематически используемое для выпаса животных (и такое использование является основным), а также земельные участки, пригодные для выпаса скота, не используемые под сенокосы и не являющиеся залежью.

Залежь – земельный участок, который ранее использовался под пашню и более одного года не использовался под посевы сельскохозяйственных культур и не подготовлен под пар.

В площадь **фактически используемых сельскохозяйственных угодий** включаются сельскохозяйственные угодья, на которых фактически осуществлялось сельскохозяйственное производство в 2015-2016 годах.

Мелиорированные земли – площади сельскохозяйственных угодий, имеющие мелиоративные сети (орошаемые или осушаемые) как действующие, так и не действующие.

Посевные площади – часть пашни, занятая под посевами сельскохозяйственных культур.

Посевные площади, засеянные элитными семенами. Элитные семена (семена элиты) – семена сельскохозяйственного растения, которые получены от оригинальных семян и соответствуют требованиям нормативных документов в области семеноводства, утвержденных в порядке, установленном Правительством Российской Федерации (статья 7, глава II Федерального закона от 17 декабря 1997 г. № 149-ФЗ «О семеноводстве»).

Многолетние насаждения – сельскохозяйственные угодья, используемые под искусственные насаждения древесных, кустарниковых (без лесной площади) и некоторых травянистых растений, предназначенных для получения урожая плодово-ягодной, технической и лекарственной продукции.

В площадь многолетних плодовых насаждений и ягодных культур включена площадь, занятая плодовыми деревьями, кустарниками, а также ягодниками на обособленных участках.

Площадь ягодных насаждений в междурядьях садов учитывается в площади соответствующей культуры.

Пестициды – химические или биологические препараты, используемые для борьбы с вредителями и болезнями растений, сорными растениями, вредителями хранящейся сельскохозяйственной продукции, бытовыми вредителями и внешними паразитами животных, а также для регулирования роста растений, предуборочного удаления листьев (дефолианты), предуборочного подсушивания растений (десиканты).

Поголовье сельскохозяйственных животных включает поголовье всех возрастных групп соответствующего вида скота и птицы на 1 июля 2016 г., а на отдаленных и труднодоступных территориях, в которых перепись проходила с 15 сентября по 15 ноября, на 1 сентября 2016 года.

К **молочному** крупному рогатому скоту относятся животные, основным видом продукции которых является молоко.

Мясной крупный рогатый скот отражен по организациям (хозяйствам), специализирующимся на разведении скота мясных пород, при которых маточное поголовье предназначено для воспроизводства и выращивания телят

подсосным методом до 8-месячного возраста при полном прекращении доения. Методологические пояснения

К **племенным** относятся **сельскохозяйственные животные**, имеющие документально подтвержденное происхождение, используемые для воспроизводства определенной породы и зарегистрированные в установленном порядке.

К **разбрасывателям органических удобрений** относятся машины для транспортировки и поверхностного внесения в почву органических удобрений и торфа, а также машины для самозагрузки, транспортировки, поверхностного внесения жидких органических удобрений.

К машинам для защиты растений относятся машины для химической защиты сельскохозяйственных культур и многолетних насаждений пестицидами, включая протравливатели и опрыскиватели, опыливатели и аэрозольные аппараты всех видов и марок.

К машинам для внесения минеральных удобрений и извести относятся машины и агрегаты для поверхностного внесения в почву минеральных удобрений, известковых материалов и гипса.

К машинам, установкам, аппаратам дождевальным и поливным насосным станциям относятся дождевальные машины и установки, используемые для полива в движении способом дождевания зерновых, технических, кормовых и овощных культур, многолетних трав, лугов, пастбищ и ягодников. Также относятся передвижные поливные агрегаты и другие шланговые установки, предназначенные для полива по бороздам пропашных сельскохозяйственных культур, а также для влагозарядковых и промывных поливов.

Комбайны кукурузоуборочные – самоходные и прицепные кукурузоуборочные комбайны, приставки кукурузоуборочные.

Бороны всех видов, кроме дисковых – бороны, включая зубовые, сетчатые, лапчатые, игольчатые, комбинированные, пружинные, ротационные, шарнирные, шлейф-бороны и другие, кроме дисковых.

Машины свеклоуборочные – машины, используемые для уборки корней сахарной, кормовой и маточной свеклы, брюквы и турнепса.

Установки доильные – установки и аппараты, предназначенные как для машинного доения коров в переносные доильные ведра, так и в молокопроводы, по которым молоко транспортируется в молокоприемник.

Склады и сооружения для хранения зерна – помещения капитального типа для хранения зерна и семян: зерносклады для продовольственного и фуражного зерна, семеновохранилища, постройки напольного, закомного и других типов, стационарные и кукурузохранилища и другие.

Склады и сооружения для хранения картофеля, овощей, плодов и ягод – помещения капитального типа для хранения картофеля, овощей, плодов и ягод, используемых для продовольственных и семенных целей (без учета овощекартофелеохранилищ, входящих в состав животноводческих комплексов и предназначенные для хранения овощей и картофеля на корм скоту).

К складам и сооружениям для хранения силоса и сенажа отнесены башни, полубашни, облицованные ямы, траншеи и другие сооружения; сенажные сооружения башенного и траншейного типов, позволяющие обеспечить длительное герметическое хранение заложенного сенажа.

К складам и сооружениям для хранения минеральных удобрений, пестицидов отнесены закрытые помещения (включая немеханизированные склады), построенные по типовым проектам (без учета навесов для хранения минеральных удобрений, а также емкостей для аммиачной воды). Методологические пояснения 436

Теплица – сооружение защищенного грунта со светопрозрачным покрытием, предназначенное для выращивания рассады, овощей и цветов, с уходом за ними внутри сооружения.

К весенним теплицам отнесены сезонные теплицы с весенне-осенним оборотом сельскохозяйственных культур.

Зимние теплицы – это теплицы круглогодочного действия.

Парник – культивационное сооружение со светопрозрачным покрытием, предназначенное для выращивания рассады и овощей, с уходом за растениями снаружи сооружения.

Гидропоника – выращивание растений в искусственной среде без почвы (водной или

твёрдо пористой, влаго- и воздухоёмкой среде).

Автомобильные дороги общего пользования – автомобильные дороги, предназначенные для движения транспортных средств неограниченного круга лиц.

Внутрихозяйственные дороги – автодороги необщего пользования, состоящие на балансе сельскохозяйственной организации.

К **твёрдому покрытию автодорог** относятся: усовершенствованное покрытие (цементобетонное, асфальтобетонное, из щебня и гравия), обработанное вяжущими материалами, а также щебеночное, гравийное и мостовое покрытие.

Внутрипроизводственная связь – сеть электросвязи, создаваемая для управления внутрипроизводственной деятельностью, не имеющая выхода на сеть связи общего пользования.

Телефонная связь, включая мобильную (сотовую) связь, – телефонное соединение между пользователями посредством проводных и беспроводных соединений.

Под **биологическим методом защиты растений от вредителей и болезней** понимают использование живых организмов и продуктов их жизнедеятельности для регуляции численности вредных видов.

Биоэнергетические установки – установки, основанные на производстве тепла и энергии из биомассы, включая технологии преобразования энергии, основанные на принципах живой природы (биотопливные элементы, биоаккумуляторы энергии, биодвижители и т.д.).

Ветряные энергоустановки – установки, преобразующие кинетическую энергию ветра в электрическую энергию.

Солнечные батареи – несколько объединённых фотоэлектрических преобразователей (фотоэлементов) – полупроводниковых устройств, прямо преобразующих солнечную энергию в постоянный электрический ток.

Сельскохозяйственный потребительский кооператив – сельскохозяйственный кооператив, созданный сельскохозяйственными товаропроизводителями (гражданами и (или) юридическими лицами), при условии их обязательного участия в его хозяйственной деятельности (статья 4 Федерального закона от 18 декабря 1995 г. № 193-ФЗ «О сельскохозяйственной кооперации»).

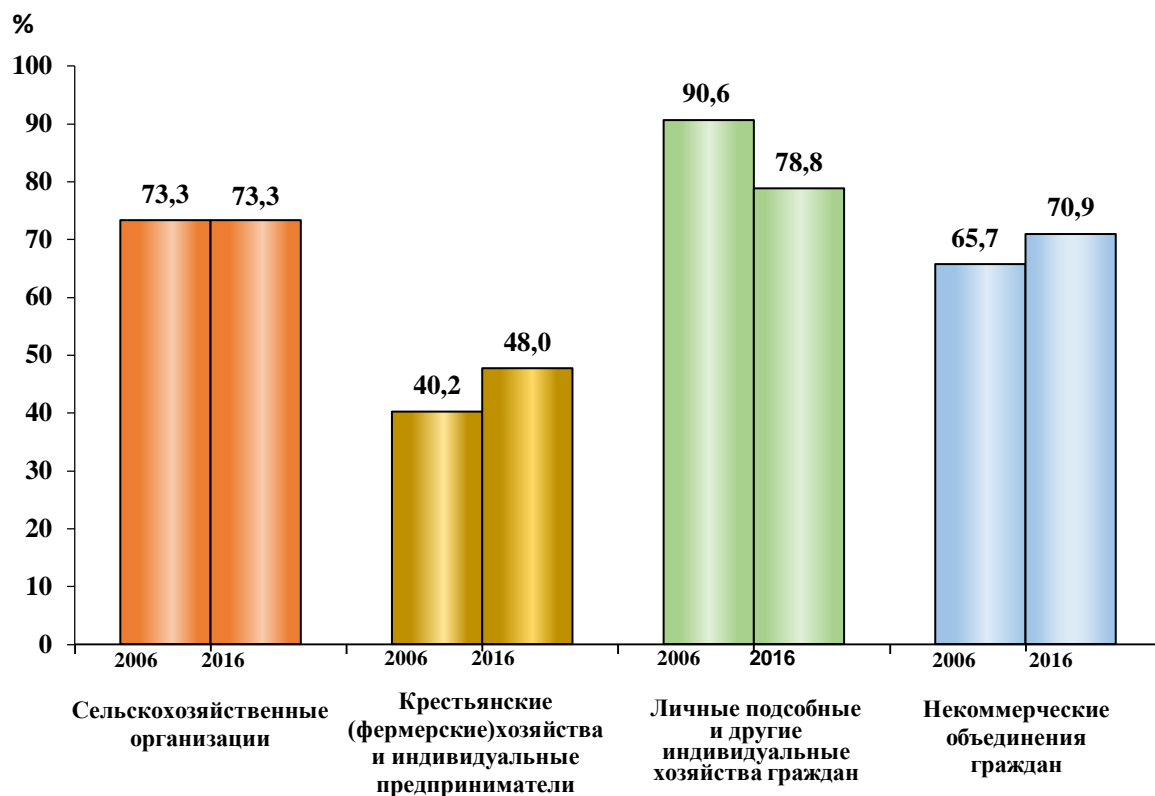
Данные в группировках приведены по сельскохозяйственным организациям (хозяйствам), осуществлявшим сельскохозяйственную деятельность в 2016 году.



ДИАГРАММЫ

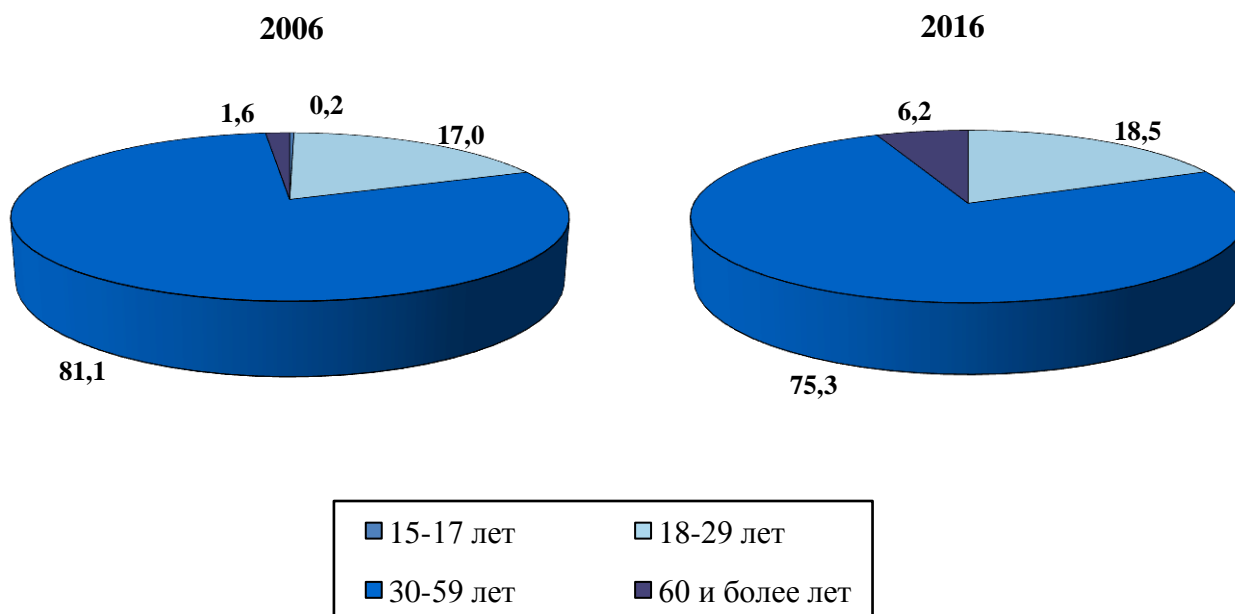
1. УДЕЛЬНЫЙ ВЕС СЕЛЬСКОХОЗЯЙСТВЕННЫХ ОРГАНИЗАЦИЙ (ХОЗЯЙСТВ), ОСУЩЕСТВЛЯВШИХ СЕЛЬСКОХОЗЯЙСТВЕННУЮ ДЕЯТЕЛЬНОСТЬ В I ПОЛУГОДИИ 2006 И 2016 ГОДА

(в процентах от общего числа соответствующей категории организаций (хозяйств))

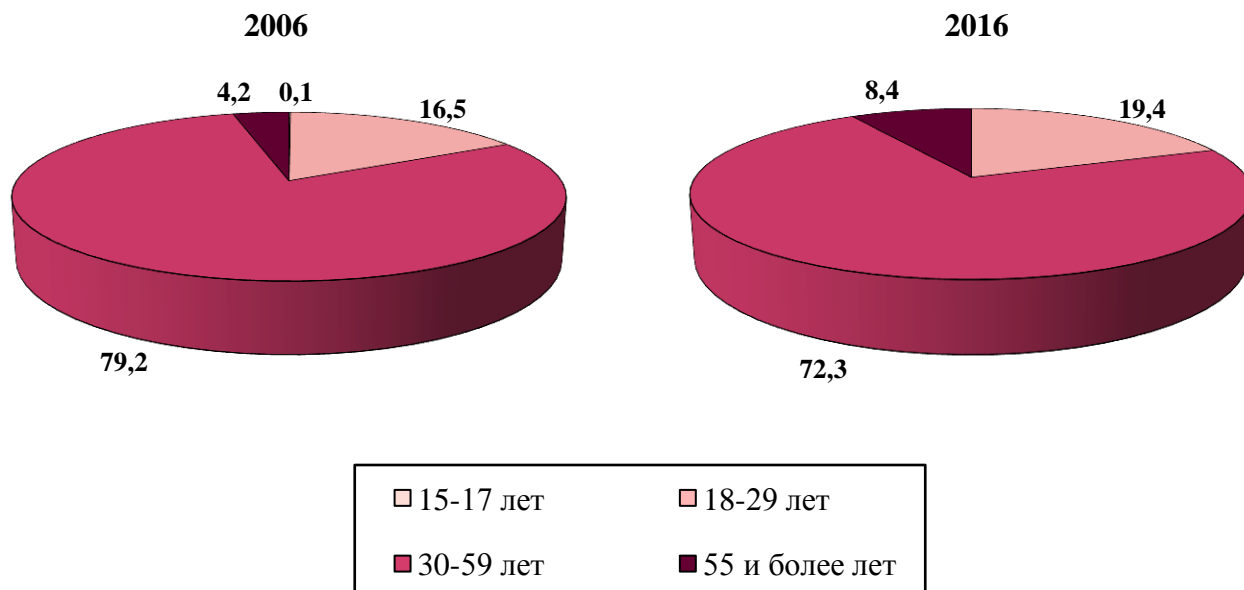


2. РАСПРЕДЕЛЕНИЕ ПОСТОЯННЫХ РАБОТНИКОВ СЕЛЬСКОХОЗЯЙСТВЕННЫХ ОРГАНИЗАЦИЙ ПО ВОЗРАСТУ (на 1 июля 2016 г.; в процентах от общей численности постоянных работников - мужчин)

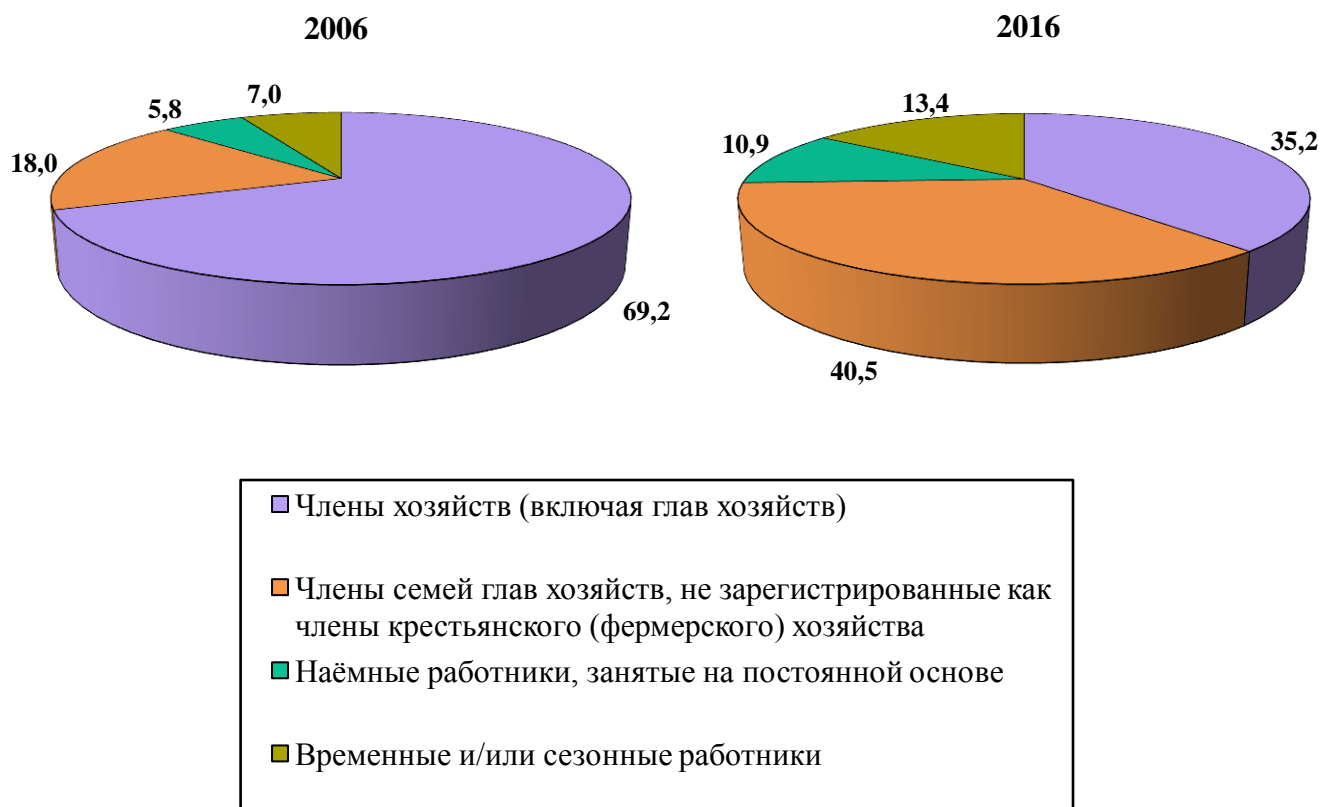
МУЖЧИНЫ



ЖЕНЩИНЫ

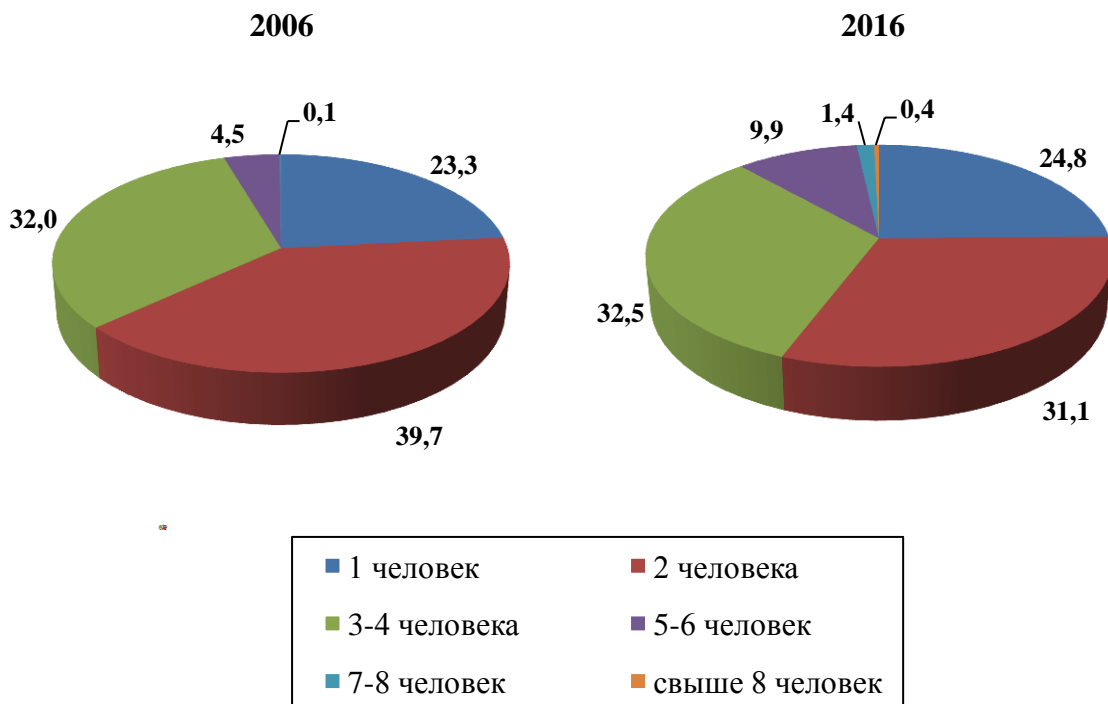


3. РАСПРЕДЕЛЕНИЕ ЧИСЛЕННОСТИ РАБОТНИКОВ КРЕСТЬЯНСКИХ (ФЕРМЕРСКИХ)ХОЗЯЙСТВ В 2006 И 2016 ГГ. (на 1 июля 2016 г.; в процентах от общей численности работников, занятых в сельскохозяйственном производстве)



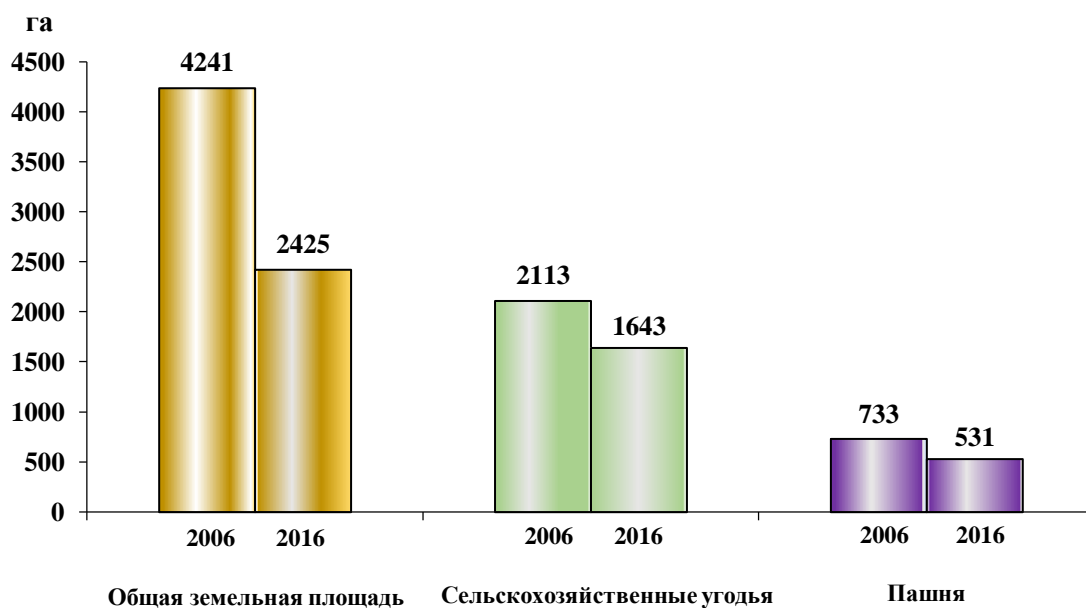
4. РАСПРЕДЕЛЕНИЕ ЛИЧНЫХ ПОДСОБНЫХ ХОЗЯЙСТВ ПО ЧИСЛУ ЛИЦ, ЗАНЯТЫХ ВЫПОЛНЕНИЕМ СЕЛЬСКОХОЗЯЙСТВЕННЫХ РАБОТ В 2006 И 2016 ГГ.

(на 1 июля 2016 г.; в процентах от общего числа личных подсобных хозяйств, в которых осуществлялись сельскохозяйственные работы)

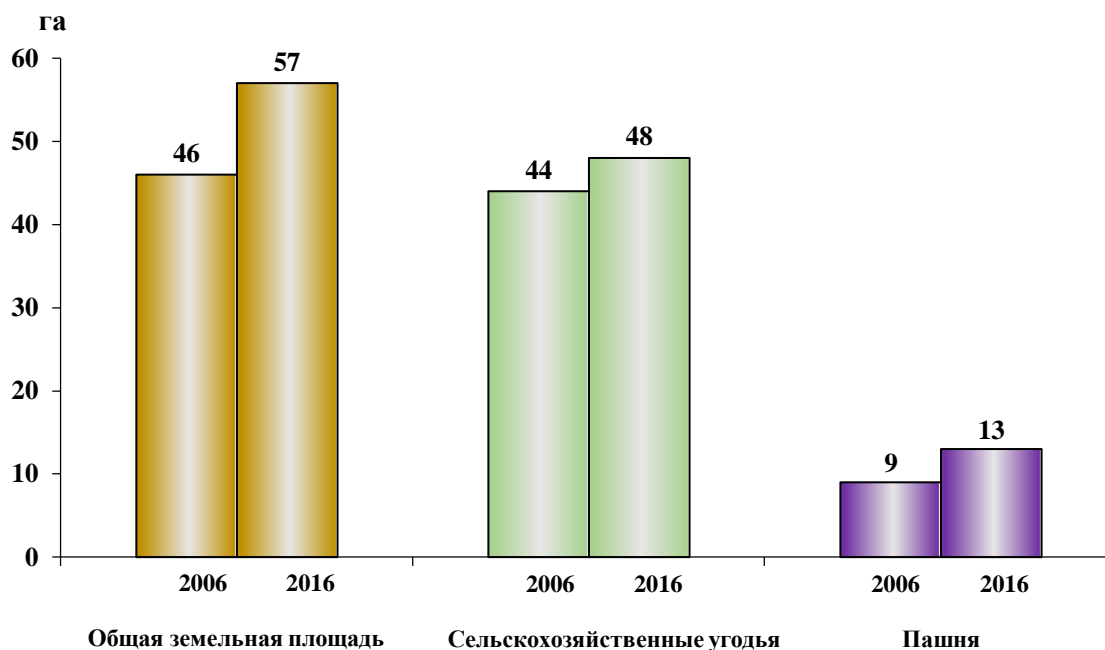


5. ОБЩАЯ ПЛОЩАДЬ ЗЕМЛИ, ПЛОЩАДЬ СЕЛЬСКОХОЗЯЙСТВЕННЫХ УГОДИЙ И ПАШНИ В СРЕДНЕМ НА ОДНУ СЕЛЬСКОХОЗЯЙСТВЕННУЮ ОРГАНИЗАЦИЮ В 2006 И 2016 ГОДАХ

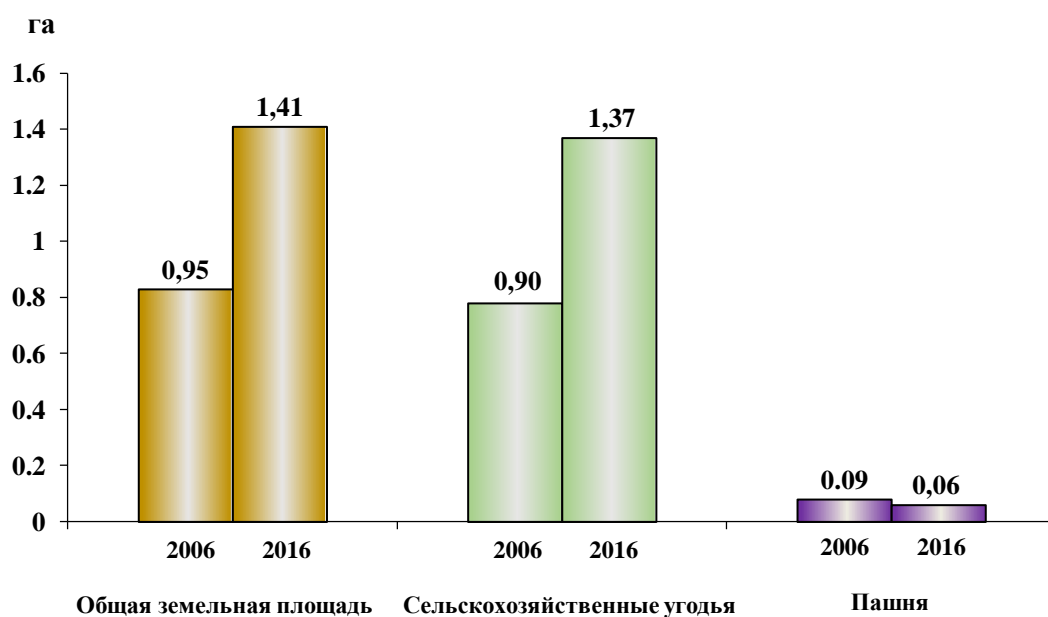
(на 1 июля; гектаров)



**6. ОБЩАЯ ПЛОЩАДЬ ЗЕМЛИ, ПЛОЩАДЬ СЕЛЬСКОХОЗЯЙСТВЕННЫХ
УГОДИЙ И ПАШНИ В СРЕДНЕМ НА ОДНО КРЕСТЬЯНСКОЕ (ФЕРМЕРСКОЕ)
ХОЗЯЙСТВО И ИНДИВИДУАЛЬНОГО ПРЕДПРИНИМАТЕЛЯ
В 2006 И 2016 ГОДАХ**
(на 1 июля; гектаров)

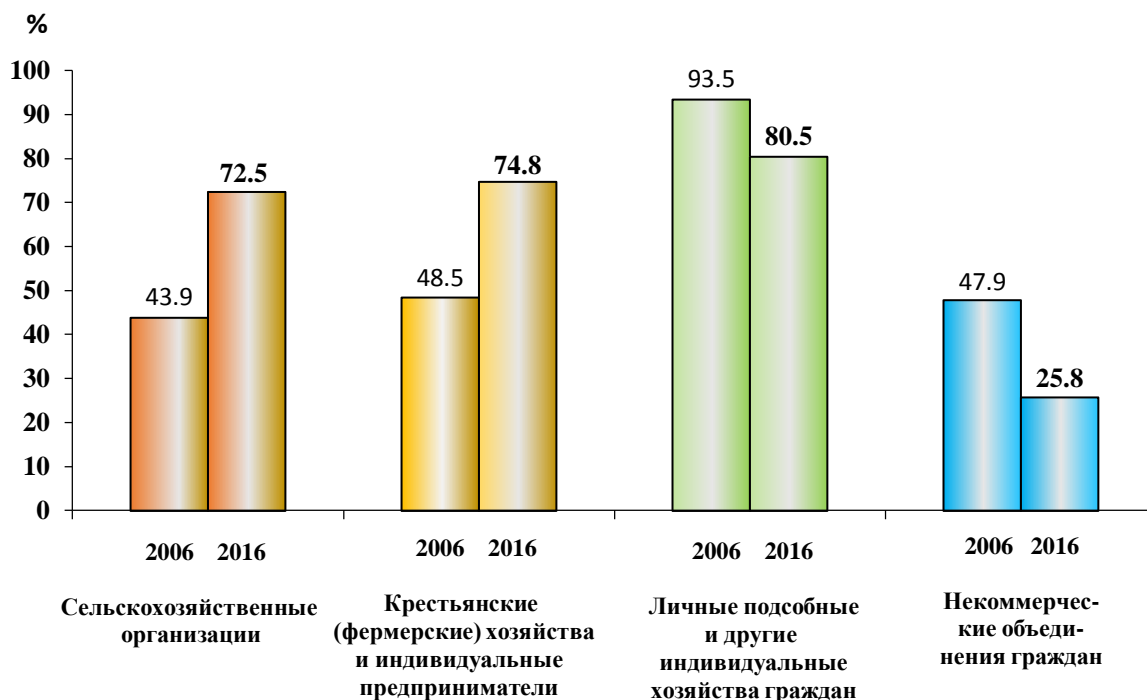


**7. ОБЩАЯ ПЛОЩАДЬ ЗЕМЛИ, ПЛОЩАДЬ СЕЛЬСКОХОЗЯЙСТВЕННЫХ
УГОДИЙ И ПАШНИ В СРЕДНЕМ НА ОДНО ЛИЧНОЕ ПОДСОБНОЕ
ХОЗЯЙСТВО В 2006 И 2016 ГОДАХ**
(на 1 июля; гектаров)



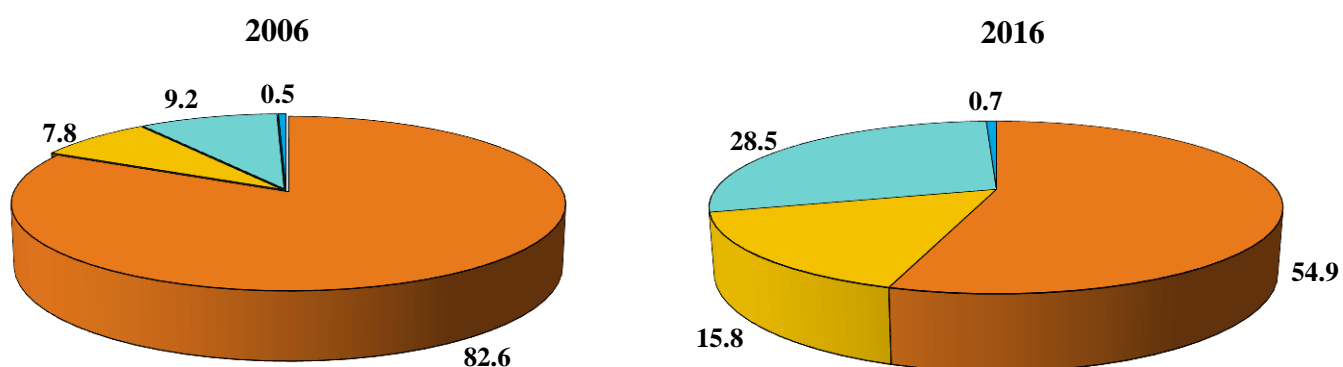
8. УДЕЛЬНЫЙ ВЕС ИСПОЛЬЗУЕМЫХ СЕЛЬСКОХОЗЯЙСТВЕННЫХ УГОДИЙ В 2006 И 2016 ГОДАХ

(на 1 июля; в процентах от общей площади сельскохозяйственных угодий соответствующей категории хозяйств)



9. СТРУКТУРА СЕЛЬСКОХОЗЯЙСТВЕННЫХ УГОДИЙ ПО КАТЕГОРИЯМ ХОЗЯЙСТВ В 2006 И 2016 ГОДАХ

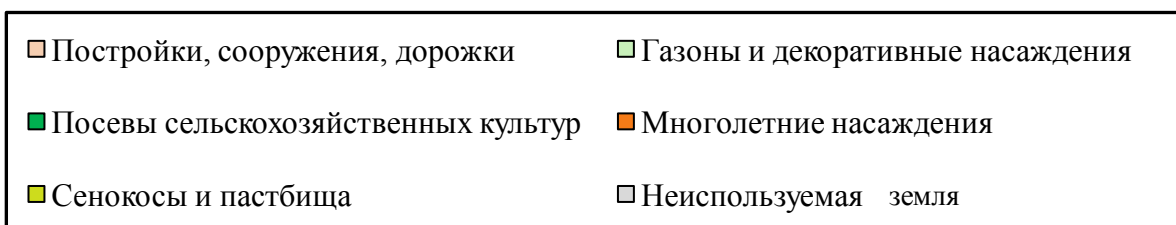
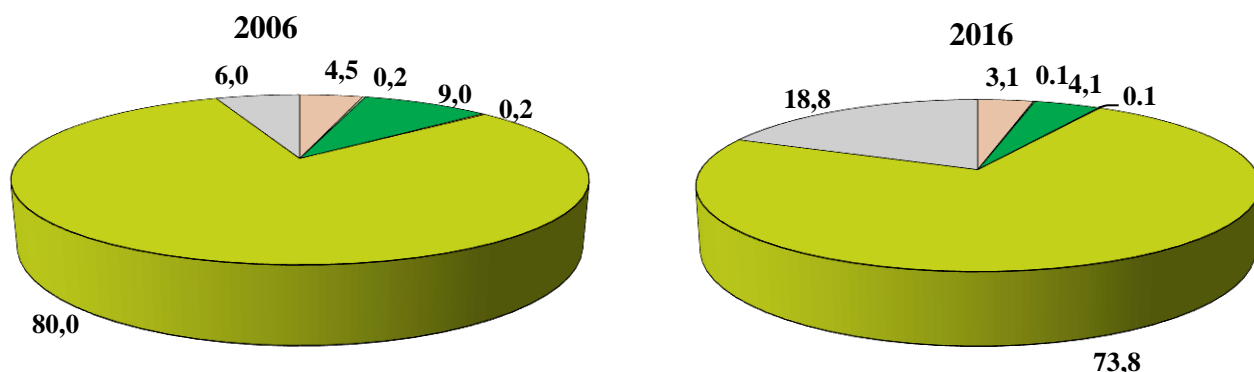
(на 1 июля; в процентах от общей площади сельскохозяйственных угодий в хозяйствах всех категорий)



- сельскохозяйственные организации
- крестьянские (фермерские) хозяйства и индивидуальные предприниматели
- личные подсобные и другие индивидуальные хозяйства граждан
- некоммерческие объединения граждан

10. СТРУКТУРА ОБЩЕЙ ЗЕМЕЛЬНОЙ ПЛОЩАДИ ПО ВИДАМ ИСПОЛЬЗОВАНИЯ В ЛИЧНЫХ ПОДСОБНЫХ ХОЗЯЙСТВАХ В 2006 И 2016 ГОДАХ

(на 1 июля; в процентах от общей земельной площади)



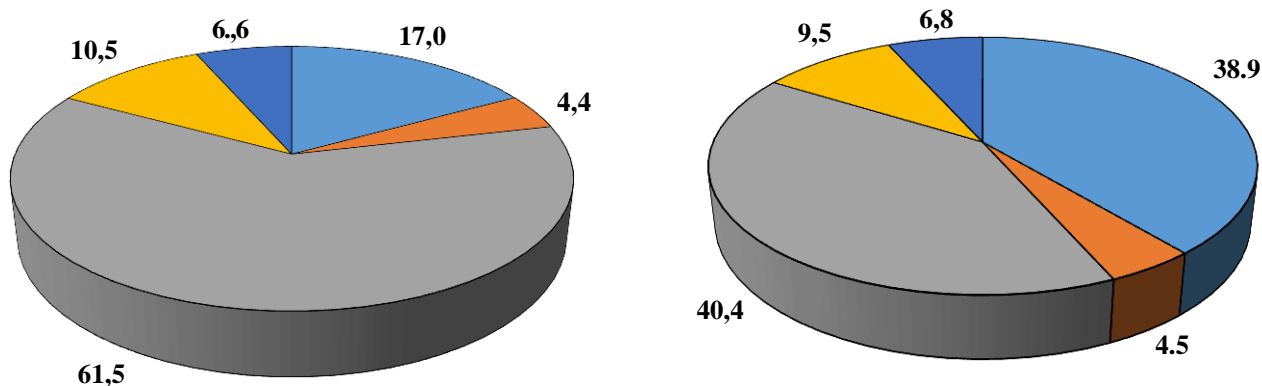
11. СТРУКТУРА ПЛОЩАДИ ЗЕМЕЛЬНЫХ УЧАСТКОВ ПО ВИДАМ ИСПОЛЬЗОВАНИЯ В НЕКОММЕРЧЕСКИХ ОБЪЕДИНЕНИЯХ ГРАЖДАН В 2006 И 2016 ГОДАХ

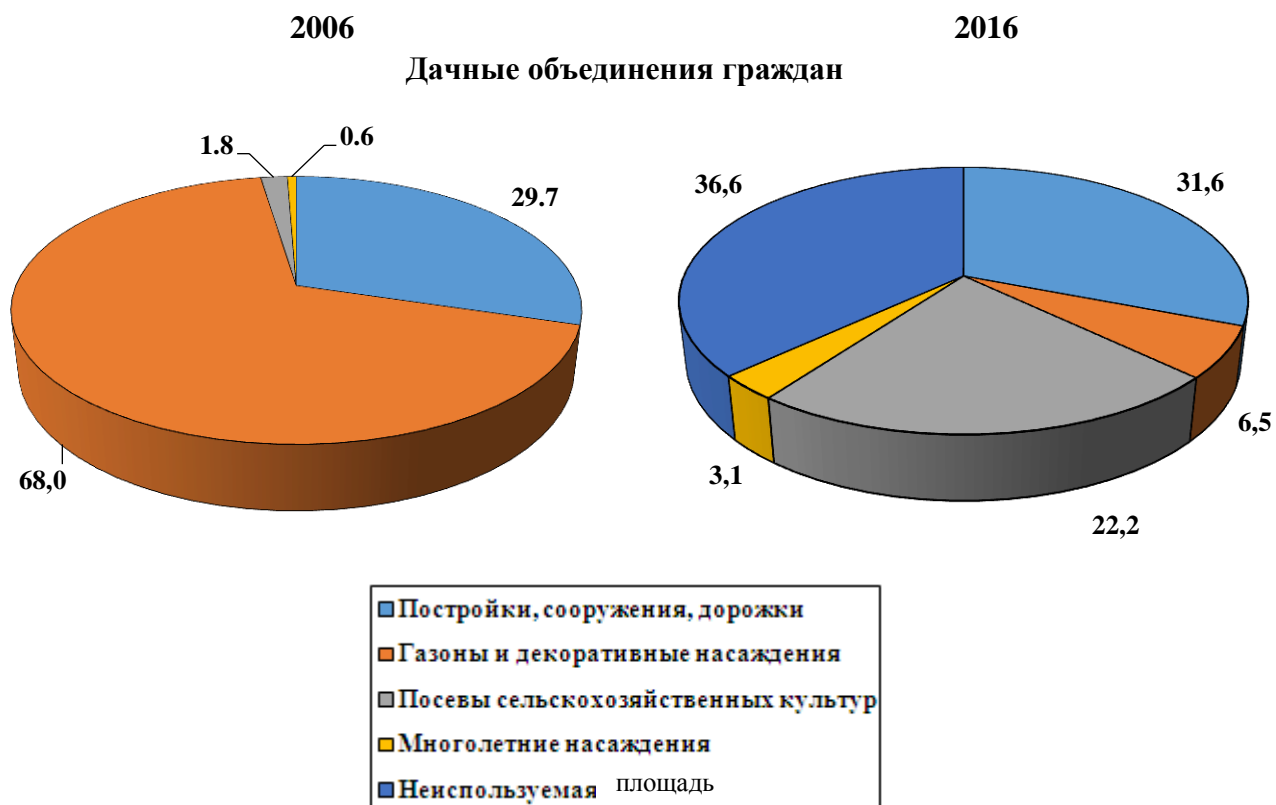
(на 1 июля; в процентах от общей земельной площади в некоммерческих объединениях соответствующего вида)

2006

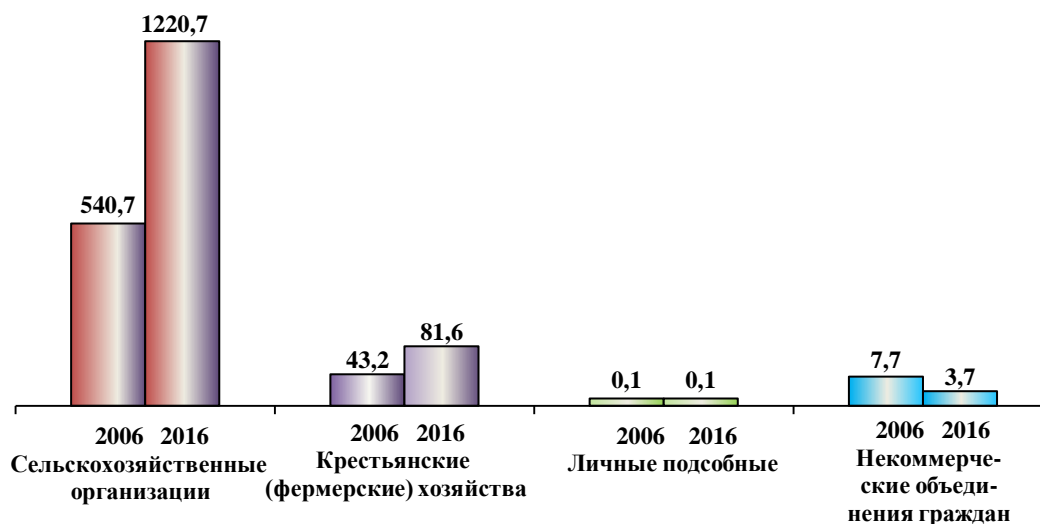
2016

Садоводческие объединения граждан



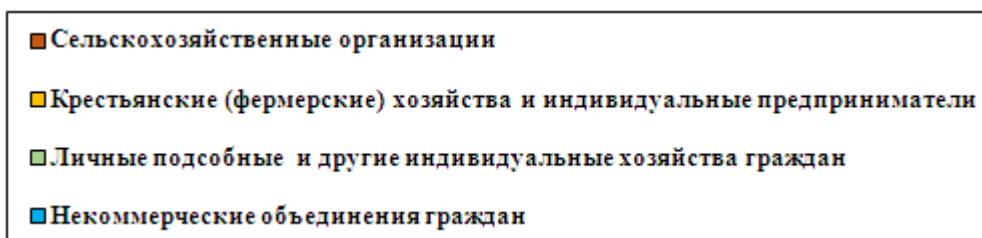
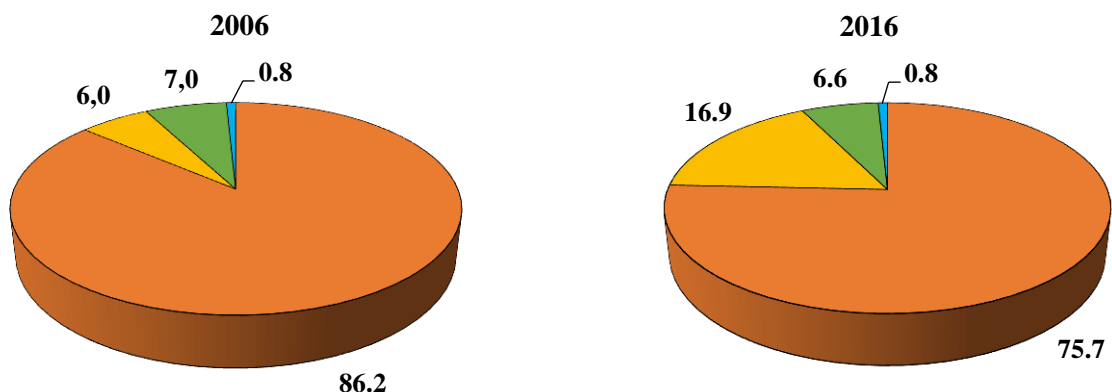


**12. ОБЩАЯ ПОСЕВНАЯ ПЛОЩАДЬ СЕЛЬСКОХОЗЯЙСТВЕННЫХ КУЛЬТУР
ПОД УРОЖАЙ 2006 И 2016 ГГ. В СРЕДНЕМ НА ОДНУ ОРГАНИЗАЦИЮ
(ХОЗЯЙСТВО)¹⁾**
(на 1 июля; гектаров)



¹⁾ В расчете на одну организацию (хозяйство), имевшую общую посевную площадь.

**13. СТРУКТУРА ОБЩЕЙ ПОСЕВНОЙ ПЛОЩАДИ ПОД УРОЖАЙ
В 2006 И 2016 ГОДОВ ПО КАТЕГОРИЯМ ХОЗЯЙСТВ**
(на 1 июля; в процентах от общей посевной площади)



**14. СТРУКТУРА ПОСЕВНЫХ ПЛОЩАДЕЙ 2006 И 2016 ГГ. ПО ВИДАМ
СЕЛЬСКОХОЗЯЙСТВЕННЫХ КУЛЬТУР ПО КАТЕГОРИЯМ ХОЗЯЙСТВ**
(в процентах от общей посевной площади соответствующей категории хозяйств)

2006

2016

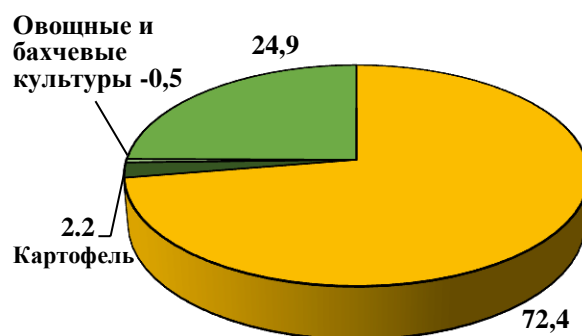
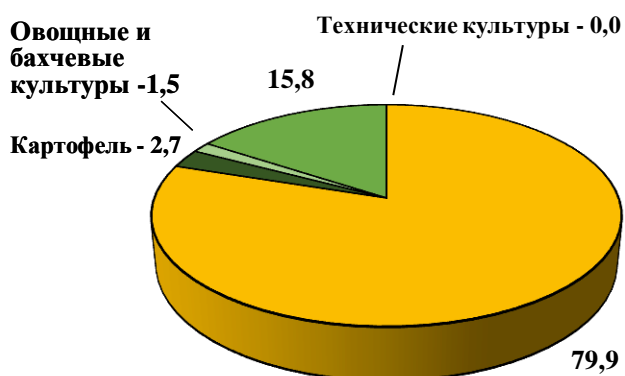
Сельскохозяйственные организации



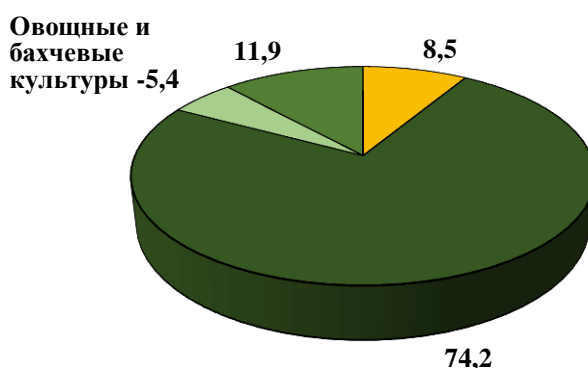
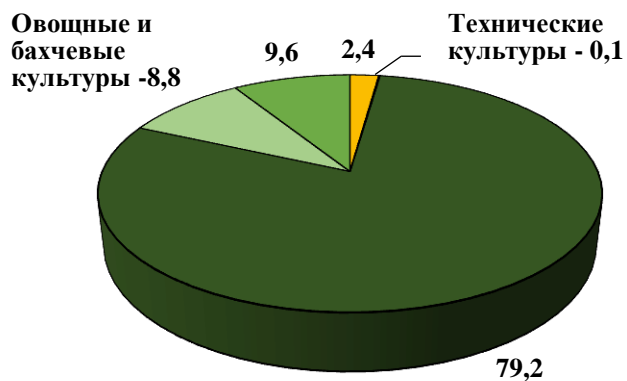
2006

2016

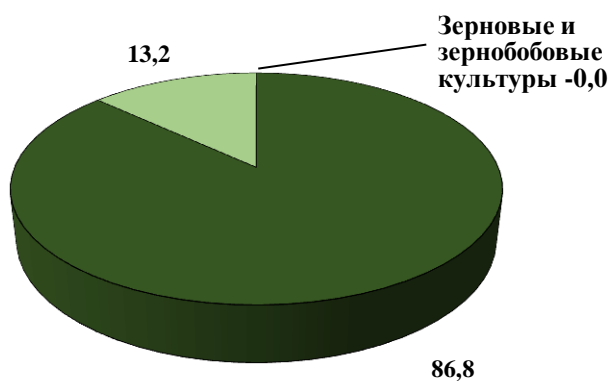
Крестьянские (фермерские) хозяйства и индивидуальные предприниматели



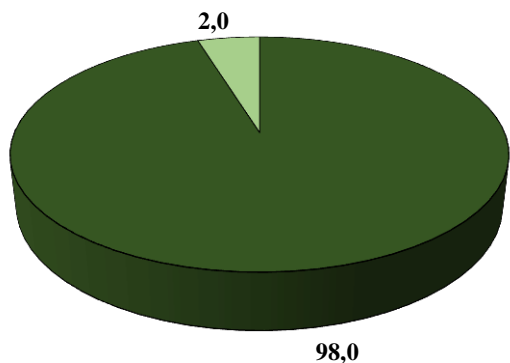
Личные подсобные хозяйства



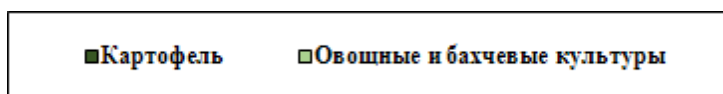
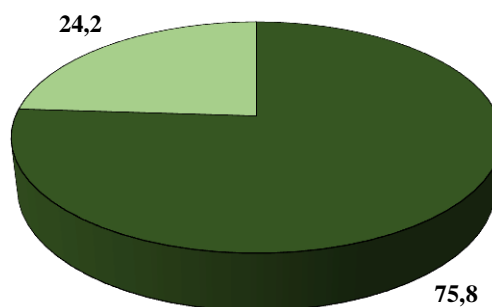
Садоводческие некоммерческие объединения граждан



2006
Огороднические некоммерческие объединения граждан



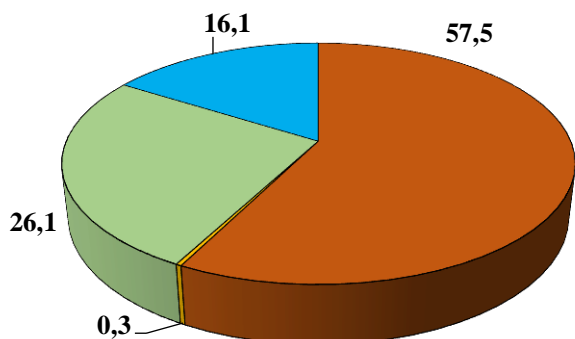
2016
Дачные некоммерческие объединения граждан



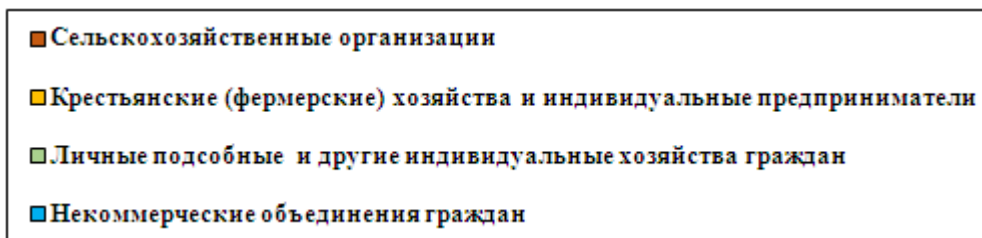
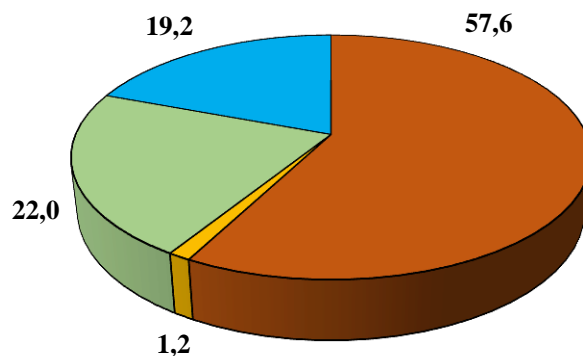
15. СТРУКТУРА ПЛОЩАДЕЙ МНОГОЛЕТНИХ НАСАЖДЕНИЙ В 2006 И 2016 ГОДАХ ПО КАТЕГОРИЯМ ХОЗЯЙСТВ

(на 1 июля; в процентах от общей площади многолетних плодовых и ягодных культур в хозяйствах всех категорий)

2006



2016

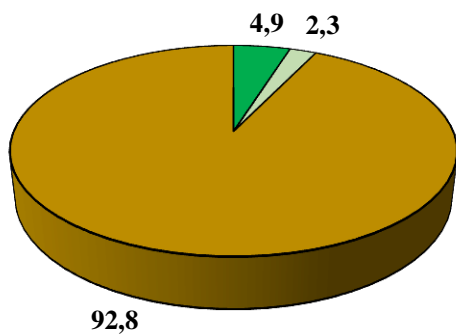


**16. СТРУКТУРА ПЛОЩАДЕЙ ПО ВИДАМ МНОГОЛЕТНИХ НАСАЖДЕНИЙ
В 2006 И 2016 ГОДАХ ПО КАТЕГОРИЯМ ХОЗЯЙСТВ**
(на 1 июля; в процентах от общей площади многолетних, плодовых и ягодных культур
в соответствующей категории хозяйств)

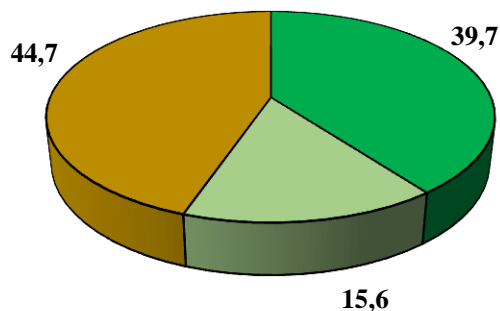
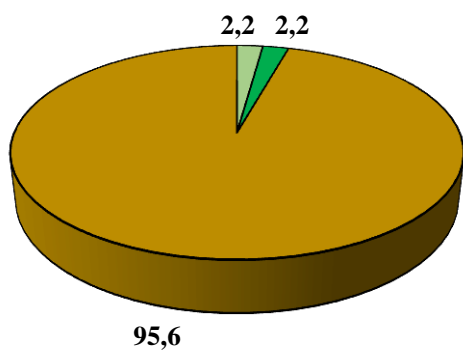
2006

2016

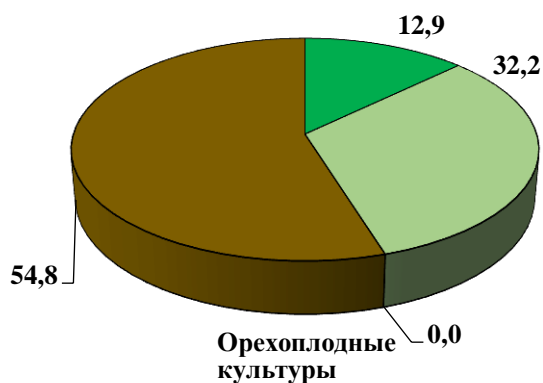
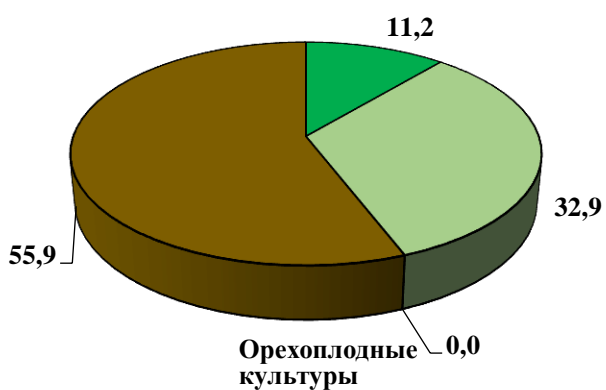
Сельскохозяйственные организации



Крестьянские (фермерские) хозяйства и индивидуальные предприниматели



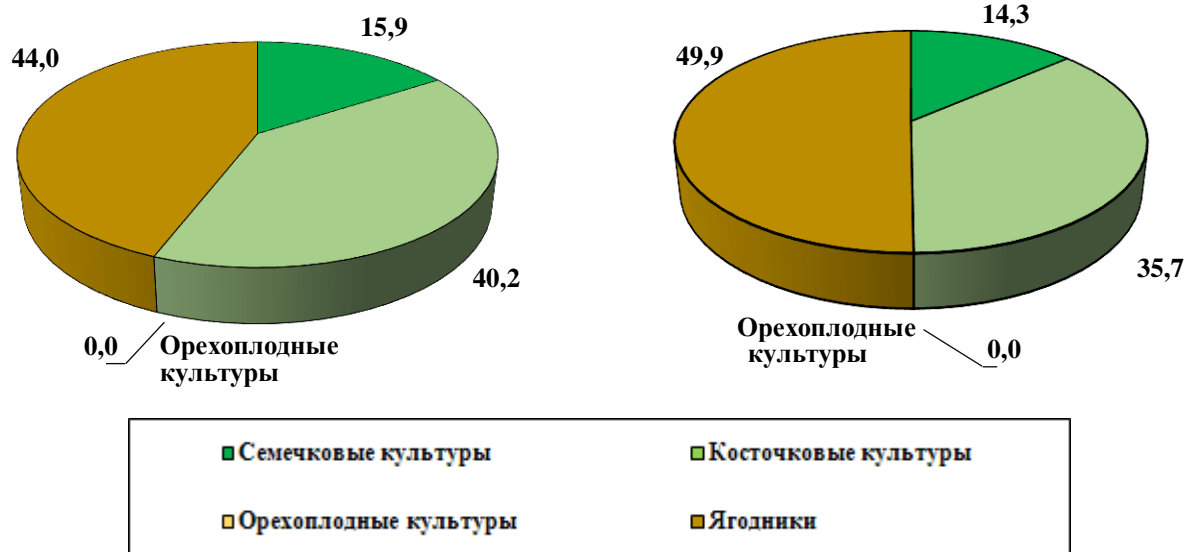
Личные подсобные хозяйства



2006

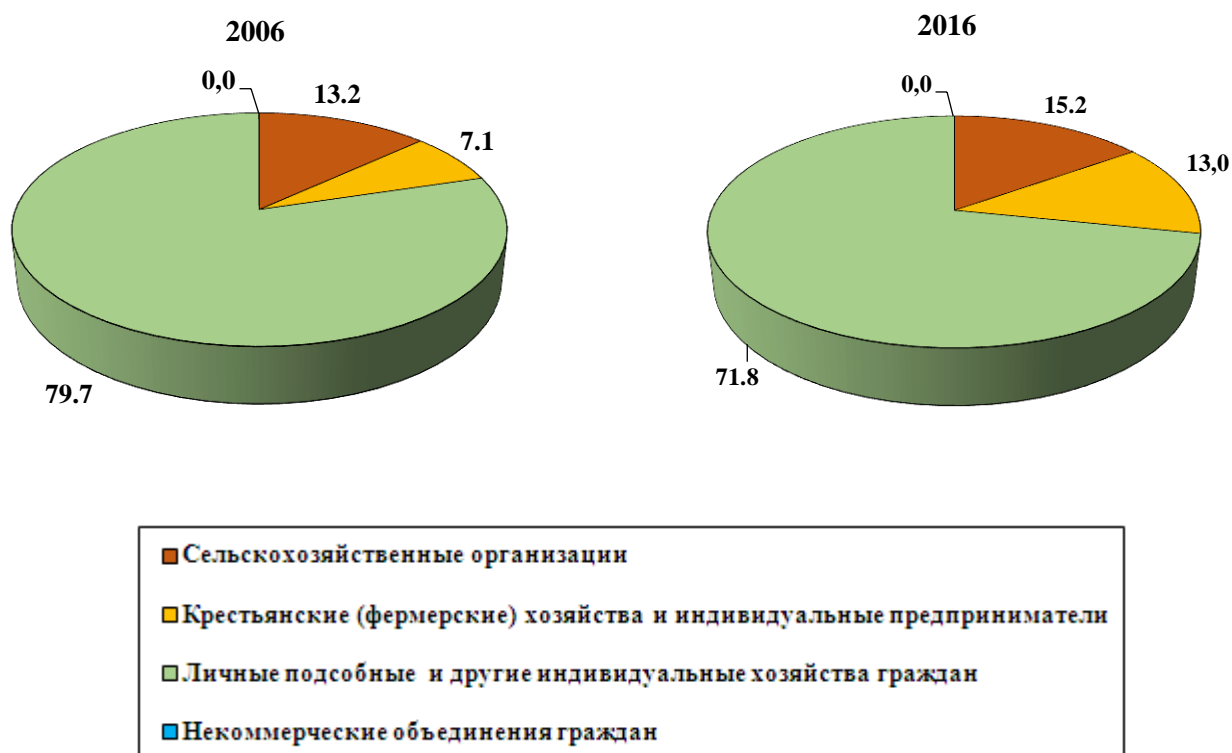
2016

Садоводческие некоммерческие объединения граждан

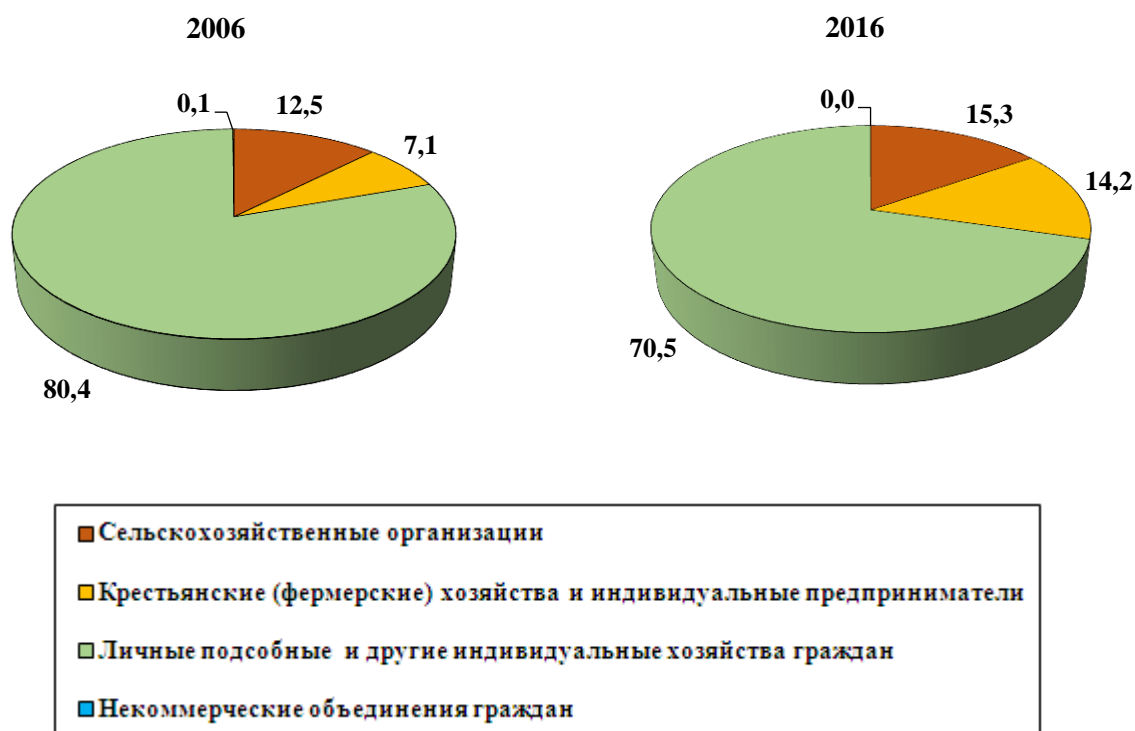


17. СТРУКТУРА ПОГОЛОВЬЯ КРУПНОГО РОГАТОГО СКОТА В 2006 И 2016ГГ. ПО КАТЕГОРИЯМ ХОЗЯЙСТВ

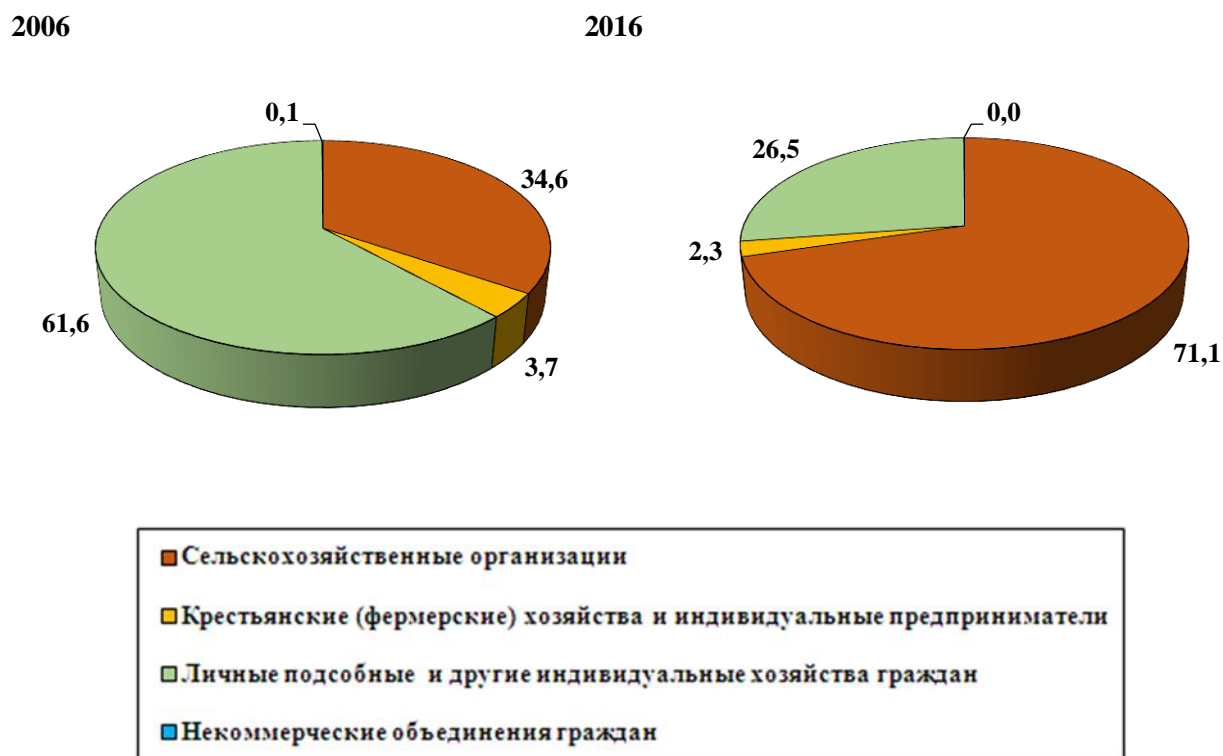
(на 1 июля; в процентах от поголовья крупного рогатого скота в хозяйствах всех категорий)



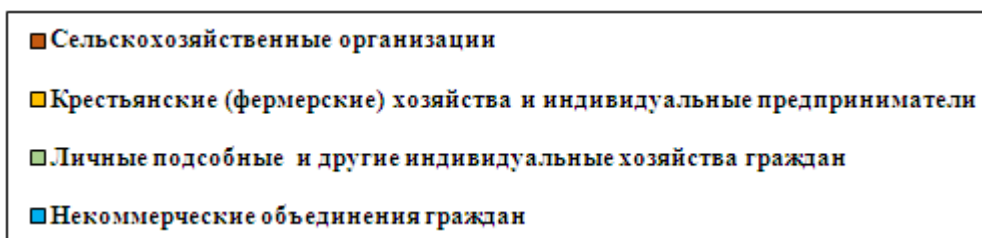
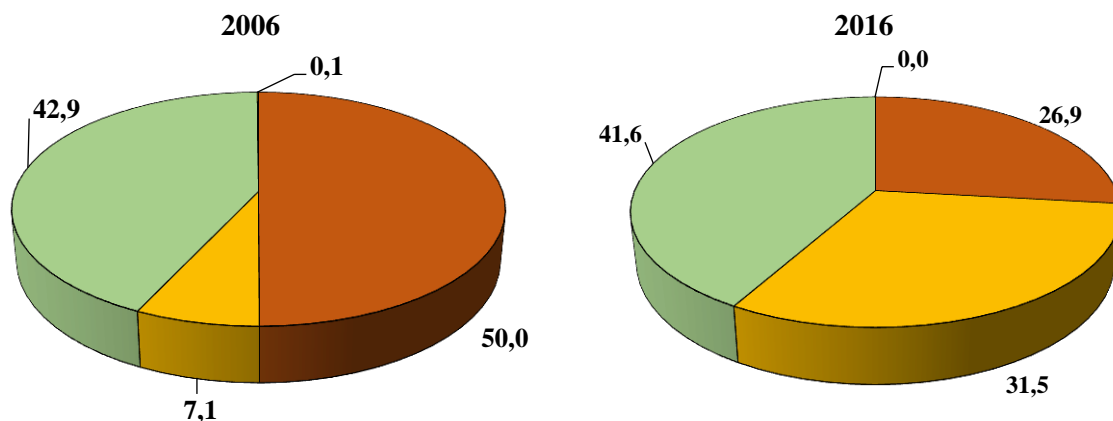
18. СТРУКТУРА ПОГОЛОВЬЯ КОРОВ В 2006 И 2016 ГГ. ПО КАТЕГОРИЯМ ХОЗЯЙСТВ
(на 1 июля; в процентах от поголовья коров в хозяйствах всех категорий)



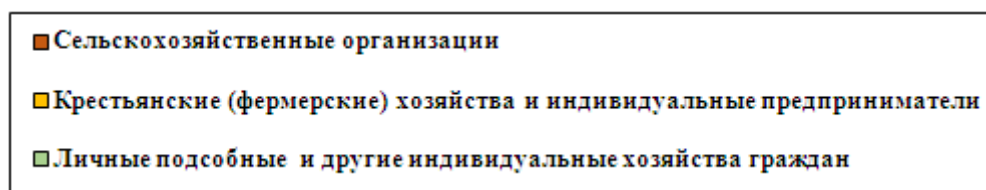
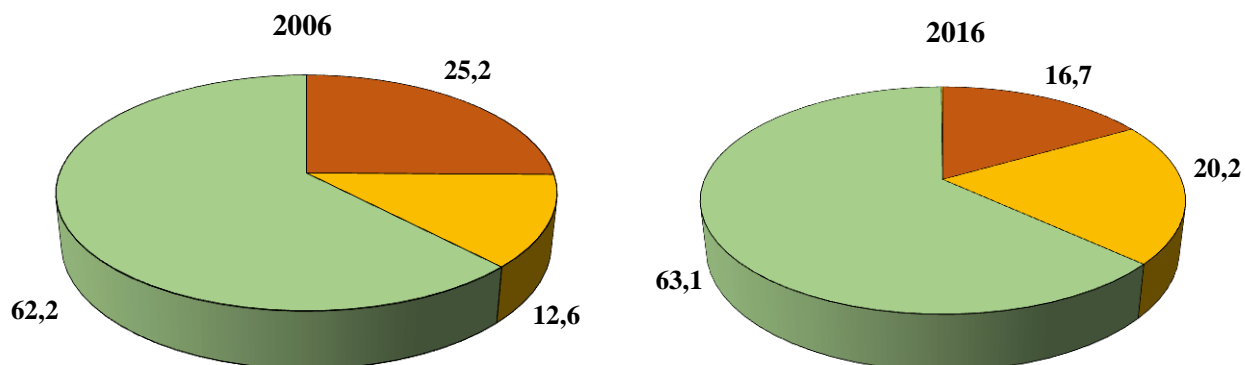
19. СТРУКТУРА ПОГОЛОВЬЯ СВИНЕЙ В 2006 И 2016 ГГ. ПО КАТЕГОРИЯМ ХОЗЯЙСТВ
(на 1 июля; в процентах от поголовья свиней в хозяйствах всех категорий)



20. СТРУКТУРА ПОГОЛОВЬЯ ОВЕЦ И КОЗ В 2006 И 2016 ГГ. ПО КАТЕГОРИЯМ ХОЗЯЙСТВ
(на 1 июля; в процентах от поголовья овец и коз в хозяйствах всех категорий)

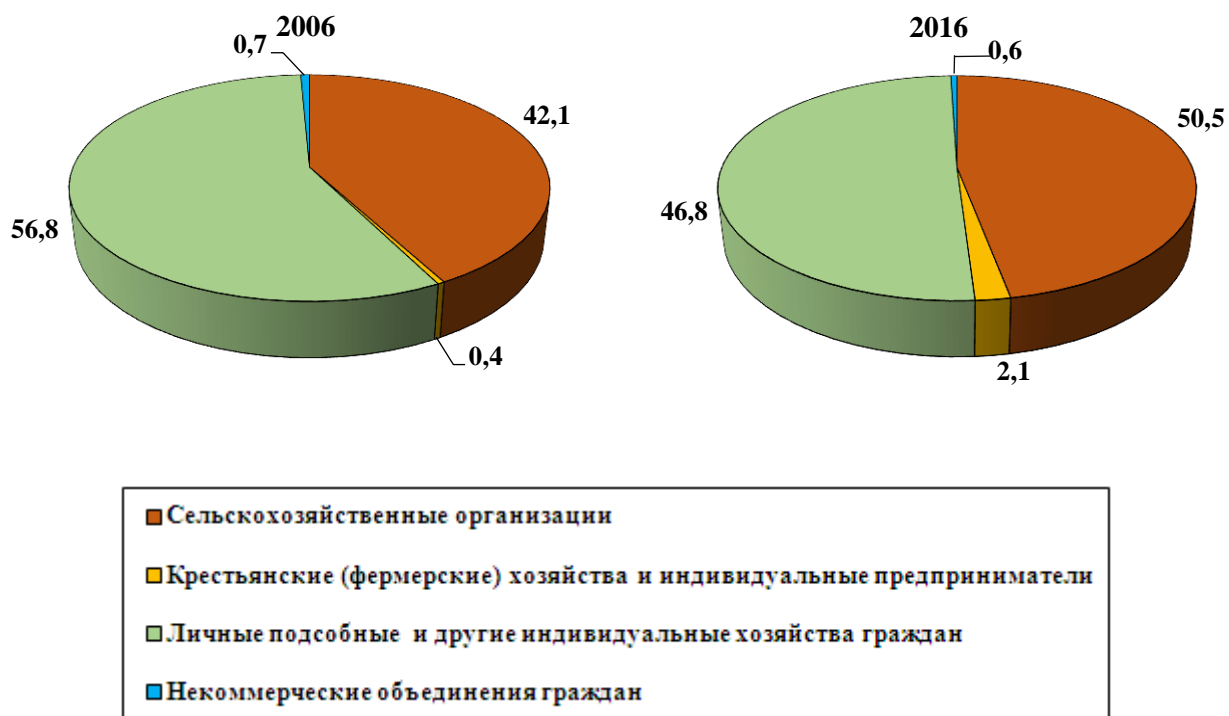


21. СТРУКТУРА ПОГОЛОВЬЯ ЛОШАДЕЙ В 2006 И 2016 ГГ. ПО КАТЕГОРИЯМ ХОЗЯЙСТВ
(на 1 июля; в процентах от поголовья лошадей в хозяйствах всех категорий)



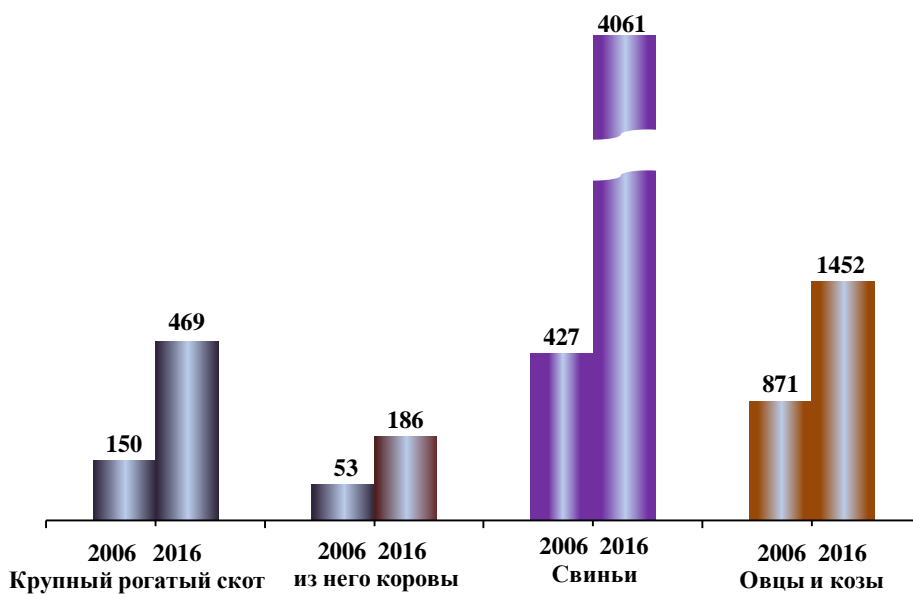
22. СТРУКТУРА ПОГОЛОВЬЯ ПТИЦЫ В 2006 И 2016 ГГ. ПО КАТЕГОРИЯМ ХОЗЯЙСТВ

(на 1 июля; в процентах от поголовья птицы в хозяйствах всех категорий)



23. ПОГОЛОВЬЕ ОСНОВНЫХ ВИДОВ СЕЛЬСКОХОЗЯЙСТВЕННЫХ ЖИВОТНЫХ В СРЕДНЕМ НА ОДНУ СЕЛЬСКОХОЗЯЙСТВЕННУЮ ОРГАНИЗАЦИЮ В 2006 И 2016 ГОДАХ¹⁾

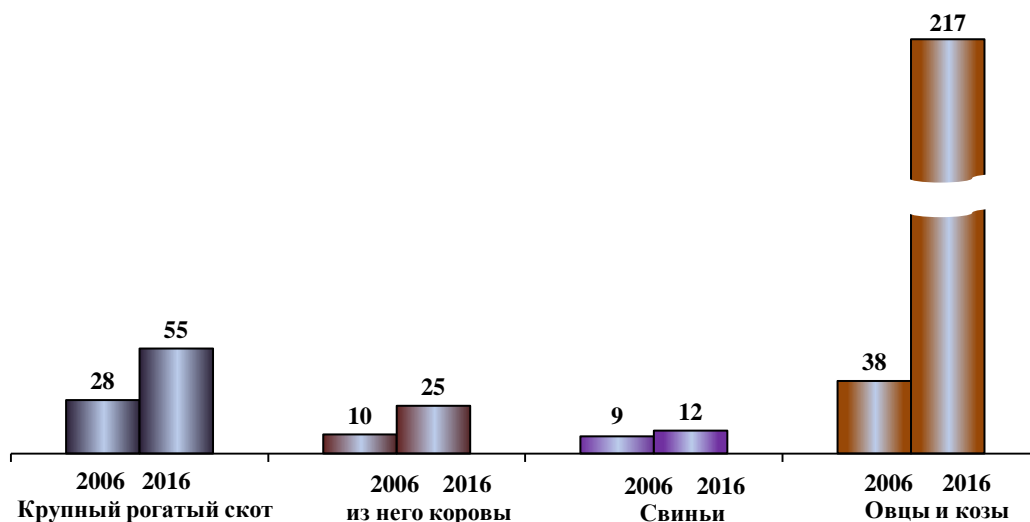
(на 1 июля; голов)



¹⁾ В расчете на одну сельскохозяйственную организацию, имевшую поголовье скота соответствующего вида

**24. ПОГОЛОВЬЕ ОСНОВНЫХ ВИДОВ СЕЛЬСКОХОЗЯЙСТВЕННЫХ ЖИВОТНЫХ
В СРЕДНЕМ НА ОДНО КРЕСТЬЯНСКОЕ (ФЕРМЕРСКОЕ) ХОЗЯЙСТВО
И ИНДИВИДУАЛЬНОГО ПРЕДПРИНИМАТЕЛЯ В 2006 И 2016 ГОДАХ¹⁾**

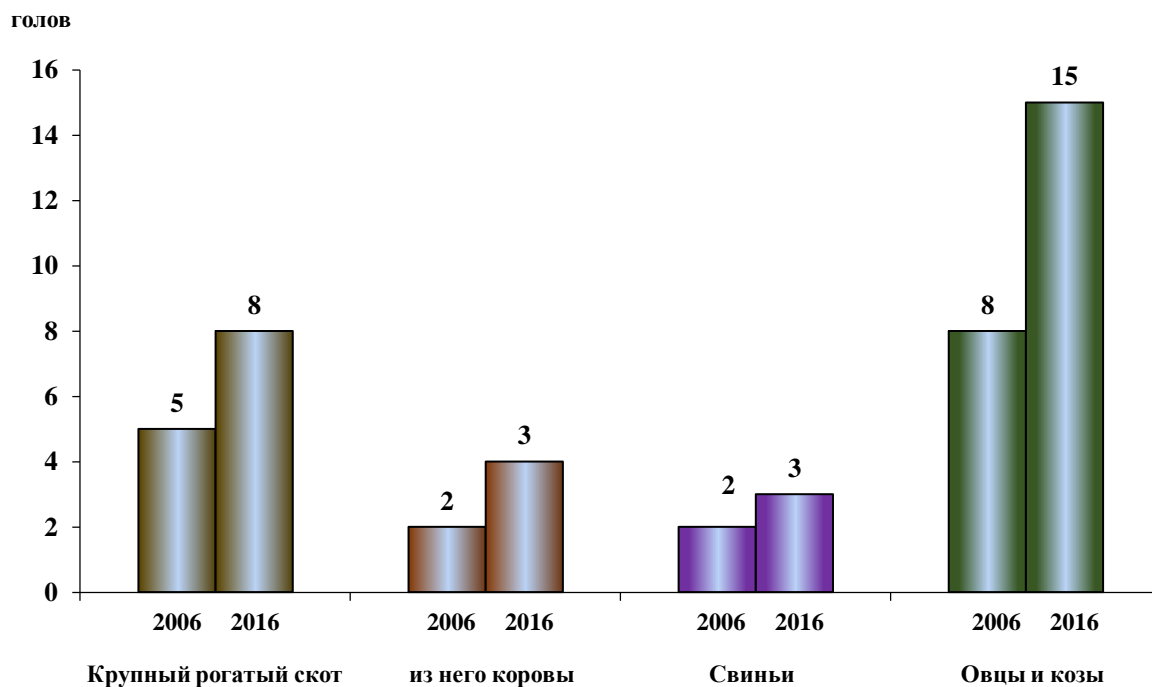
(на 1 июля; голов)



¹⁾ В расчете на крестьянское (фермерское) хозяйство, индивидуального предпринимателя, имевших поголовье скота соответствующего вида.

**25. ПОГОЛОВЬЕ ОСНОВНЫХ ВИДОВ СЕЛЬСКОХОЗЯЙСТВЕННЫХ ЖИВОТНЫХ
В СРЕДНЕМ НА ОДНО ЛИЧНОЕ ПОДСОБНОЕ ХОЗЯЙСТВО В 2006 И 2016 ГОДАХ¹⁾**

(на 1 июля; голов)



¹⁾ В расчете на личное подсобное хозяйство, имевшее поголовье скота соответствующего вида.

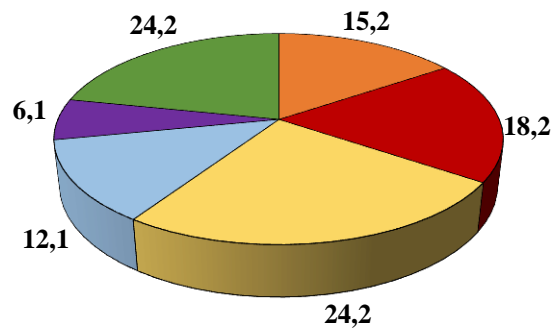
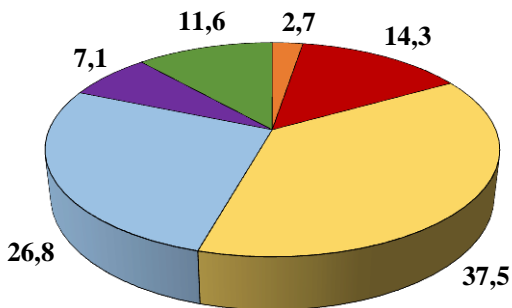
**26. РАСПРЕДЕЛЕНИЕ СЕЛЬСКОХОЗЯЙСТВЕННЫХ ОРГАНИЗАЦИЙ
ПО ДОЛЕ РЕАЛИЗОВАННОЙ ПРОДУКЦИИ В 2005 И 2015 ГГ.**

(в процентах от числа сельскохозяйственных организаций, реализовавших соответствующую продукцию)

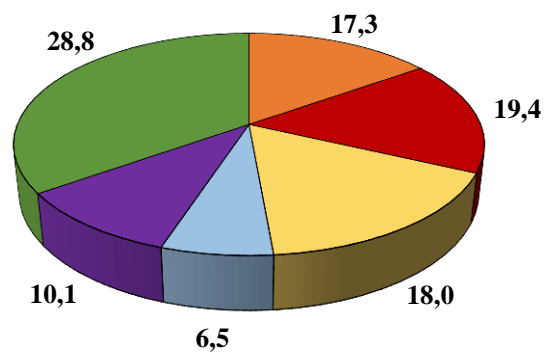
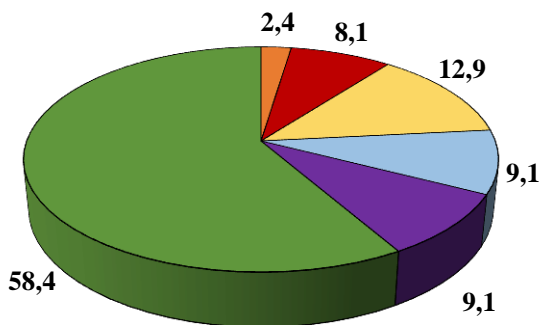
2005

2015

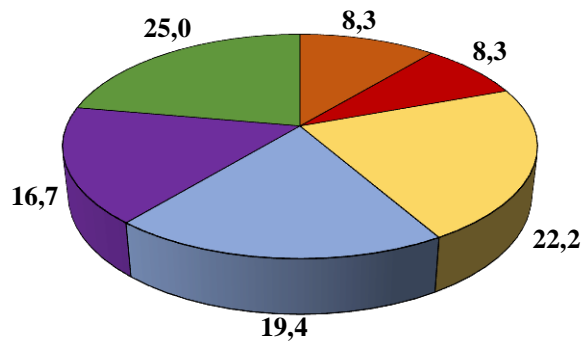
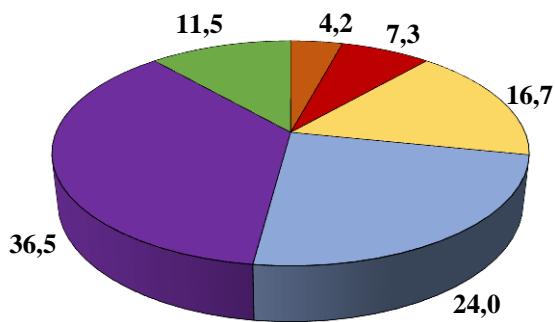
Зерно




Скот и птица



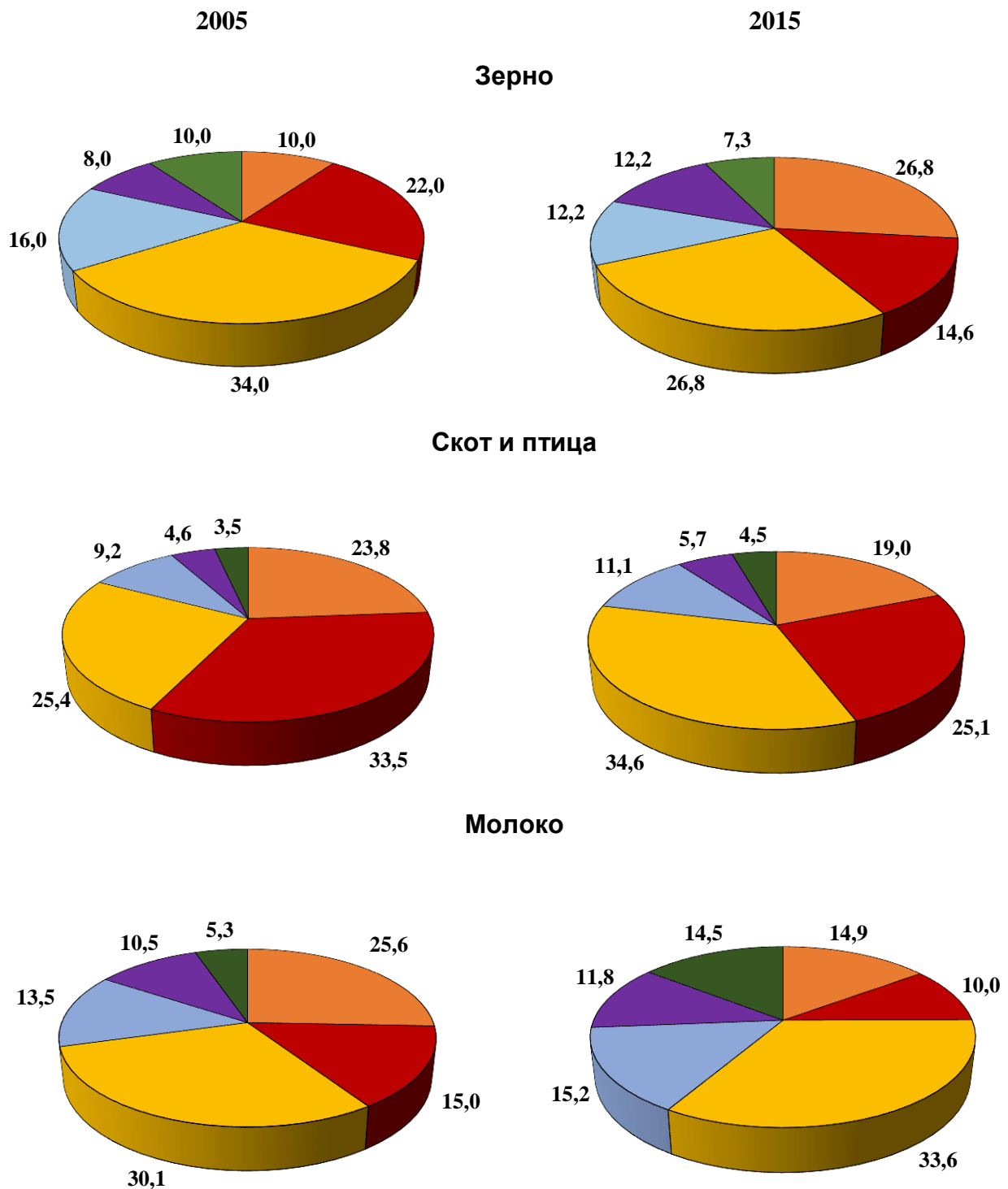
Молоко



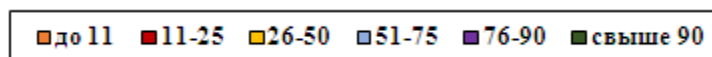
Доля реализованной соответствующей продукции в процентах от общего объема производства



27. РАСПРЕДЕЛЕНИЕ КРЕСТЬЯНСКИХ (ФЕРМЕРСКИХ) ХОЗЯЙСТВ И ИНДИВИДУАЛЬНЫХ ПРЕДПРИНИМАТЕЛЕЙ ПО ДОЛЕ РЕАЛИЗОВАННОЙ ПРОДУКЦИИ В 2005 И 2015 ГГ.
 (в процентах от числа крестьянских (фермерских) хозяйств и индивидуальных предпринимателей, реализовавших соответствующую продукцию)



Доля реализованной соответствующей продукции в процентах от общего объема производства



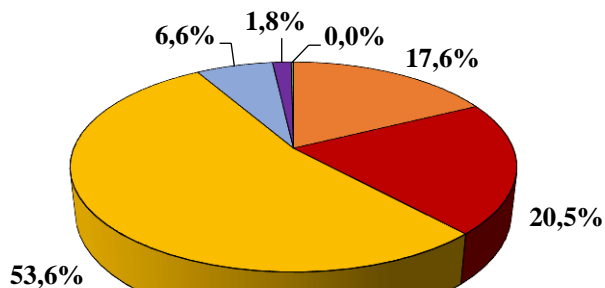
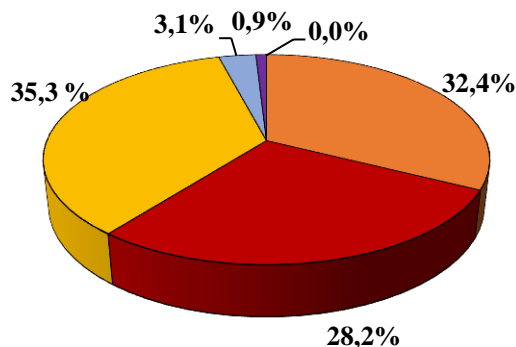
28. РАСПРЕДЕЛЕНИЕ ЛИЧНЫХ ПОДСОБНЫХ И ДРУГИХ ИНДИВИДУАЛЬНЫХ ХОЗЯЙСТВ ГРАЖДАН ПО ДОЛЕ РЕАЛИЗОВАННОЙ ПРОДУКЦИИ В 2005 И 2015 ГГ.

(в процентах от числа личных подсобных и других индивидуальных хозяйств граждан, реализовавших соответствующую продукцию)

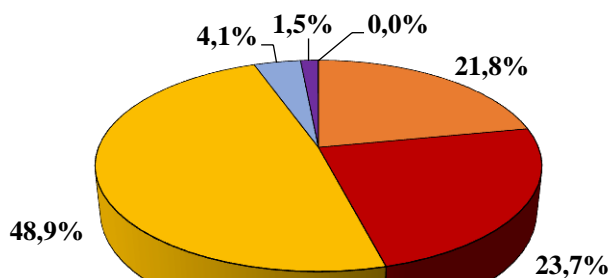
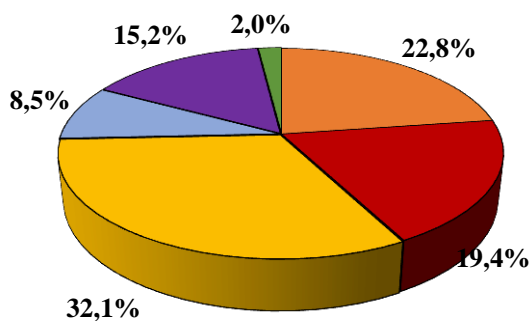
2005

2015

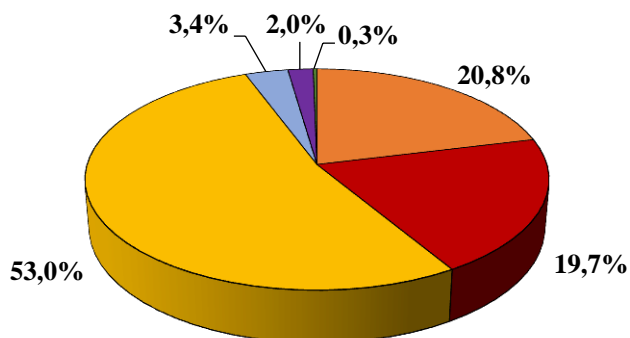
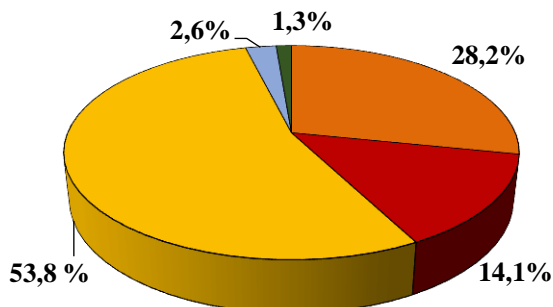
Картофель



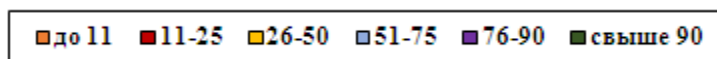
Овоци



Плоды



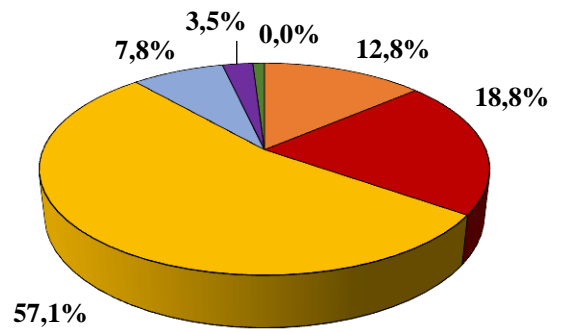
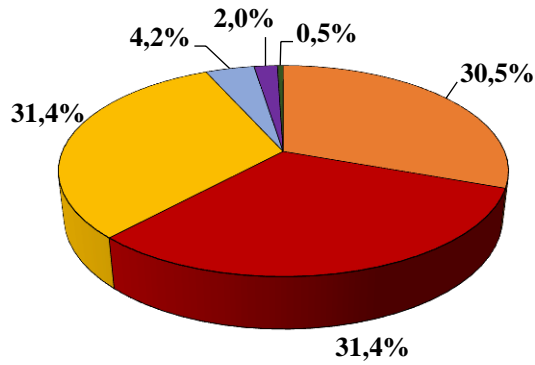
Доля реализованной соответствующей продукции в процентах от общего объема производства



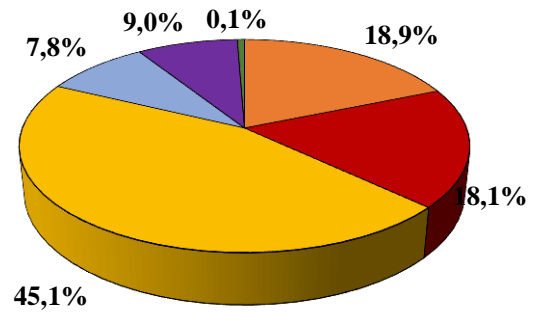
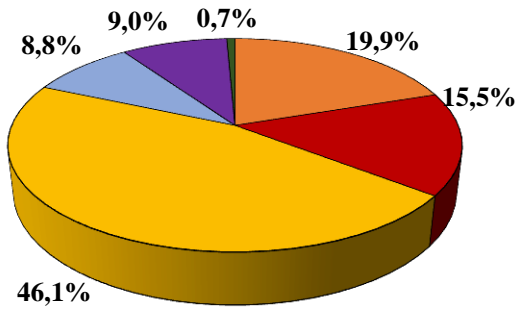
2005

2015

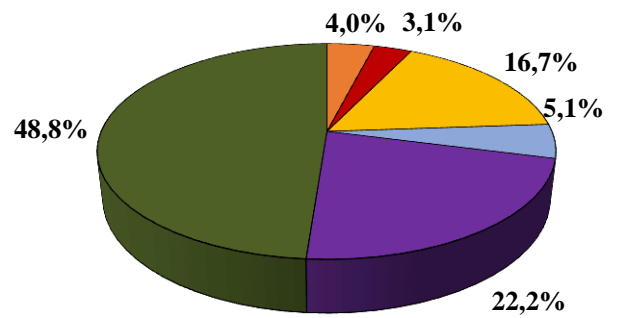
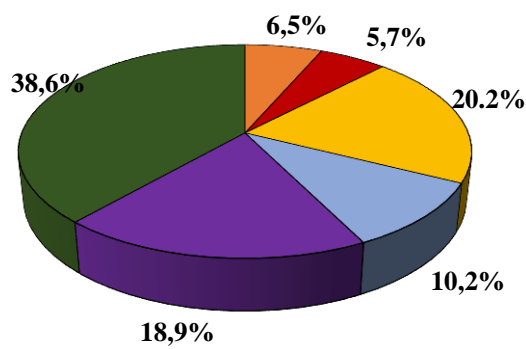
Скот и птица



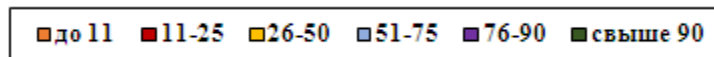
Молоко



Шерсть

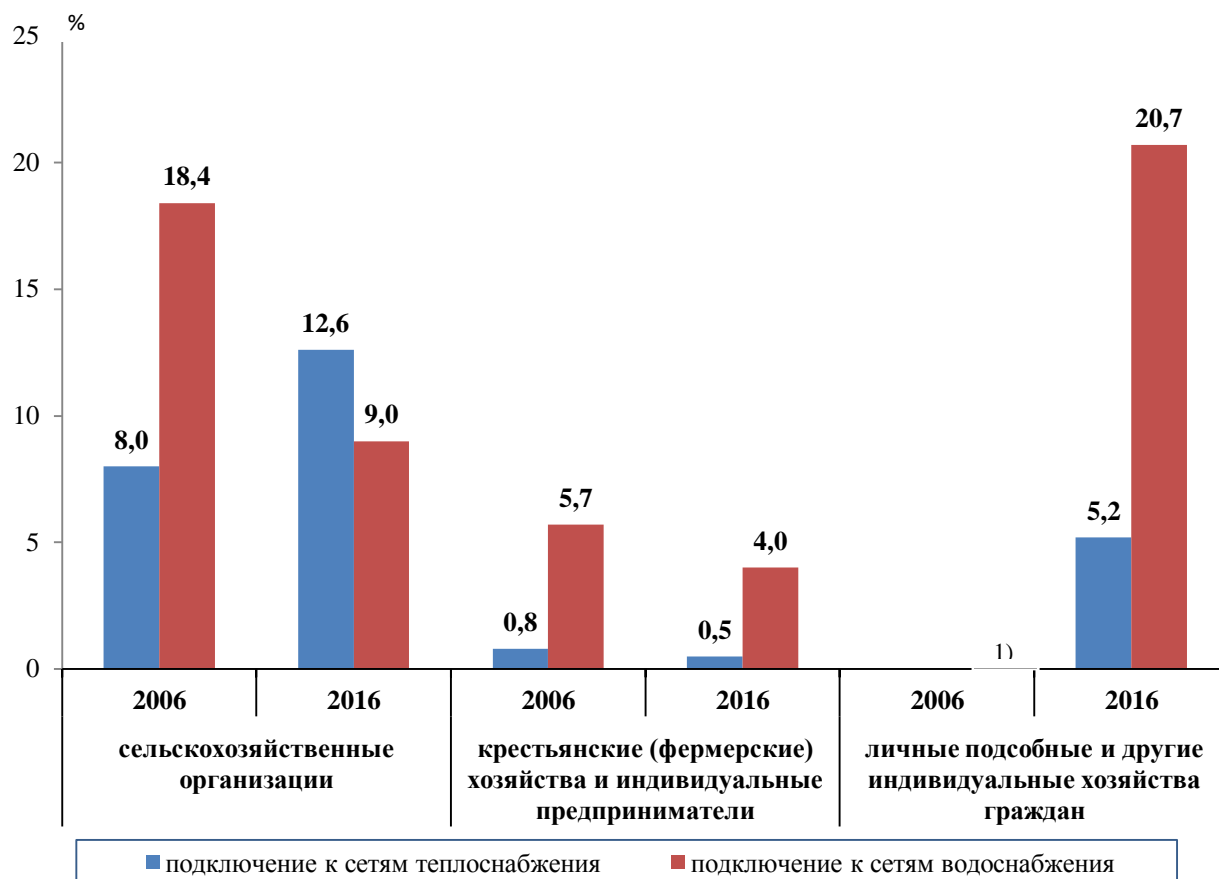


Доля реализованной соответствующей продукции в процентах от общего объема производства



**29. УДЕЛЬНЫЙ ВЕС СЕЛЬСКОХОЗЯЙСТВЕННЫХ ОРГАНИЗАЦИЙ (ХОЗЯЙСТВ),
ОБЕСПЕЧЕННЫХ ОБЪЕКТАМИ ИНФРАСТРУКТУРЫ В 2006 И 2016 ГГ.**

(на 1 июля; в процентах от общего числа организаций (хозяйств),
осуществляющих сельскохозяйственную деятельность)



¹⁾ По личным подсобным и другим индивидуальным хозяйствам граждан соответствующие показатели не были предусмотрены программой Всероссийской сельскохозяйственной переписи 2006 г.

Федеральная служба государственной статистики

ВСЕРОССИЙСКАЯ СЕЛЬСКОХОЗЯЙСТВЕННАЯ ПЕРЕПИСЬ 2016 ГОДА

(в 8 томах)

Том 1.

**ОСНОВНЫЕ ИТОГИ ВСЕРОССИЙСКОЙ СЕЛЬСКОХОЗЯЙСТВЕННОЙ ПЕРЕПИСИ
2016 ГОДА**

**Книга 1. Основные итоги Всероссийской сельскохозяйственной переписи 2016 года
по Республики Бурятия**

Официальное издание

Ответственный за выпуск:

С.Г. Федорова
Тел.237-073

Компьютерная верстка

Хабаева М.Г.
Аюшеева Е.А.
Мункуева Я.А.
Балтатарова З.Ш.

При использовании информации ссылка
на Бурятстат обязательна

Подписано в печать
Формат бумаги

Тираж __ экз. Объем ___ п.л. Заказ № ___

Отпечатано в отделе информационно - статистических услуг
Территориального органа Федеральной службы
государственной статистики по Республике Бурятия

670000, г. Улан-Удэ, ул. Толстого,3
Телефон: (301-2) 22-29-18