ФЕДЕРАЛЬНАЯ СЛУЖБА ГОСУДАРСТВЕННОЙ СТАТИСТИКИ
ТЕРРИТОРИАЛЬНЫЙ ОРГАН ФЕДЕРАЛЬНОЙ СЛУЖБЫ
ГОСУДАРСТВЕННОЙ СТАТИСТИКИ ПО РЕСПУБЛИКЕ БУРЯТИЯ

ИТОГИ ВСЕРОССИЙСКОЙ СЕЛЬСКОХОЗЯЙСТВЕННОЙ ПЕРЕПИСИ 2016 ГОДА

(в 8 томах)

Том 1.
ОСНОВНЫЕ ИТОГИ ВСЕРОССИЙСКОЙ СЕЛЬСКОХОЗЯЙСТВЕННОЙ ПЕРЕПИСИ 2016 ГОДА

Книга 2. Основные итоги Всероссийской сельскохозяйственной переписи 2016 года по муниципальным образованиям Республики Бурятия

Улан-Удэ
2018

Редакционная коллегия:
А.В. Сарапов – Председатель редакционной коллегии
Д.С. Баинова, С.Г. Федорова

Итоги Всероссийской сельскохозяйственной переписи 2016 года: В 8 т**.** /Бурятстат. - Улан-Удэ, 2018

Т. 1: Основные итоги Всероссийской сельскохозяйственной переписи 2016 года: кн. 2.: Основные итоги Всероссийской сельскохозяйственной переписи 2016 года по муниципальным образованиям Республики Бурятия. – 264 с.: диагр.

В томе 1 представлены основные итоги Всероссийской сельскохозяйственной переписи 2016 года в двух книгах: в книге 1 – по Республике Бурятия в целом, в книге 2 – по каждому муниципальному образованию Республики Бурятия.

В книге 2 содержатся данные о числе объектов переписи, наличии земельных ресурсов, площадях сельскохозяйственных культур и многолетних насаждений по широкому перечню культур, поголовье сельскохозяйственных животных по видам, наличии сельскохозяйственных техники в разрезе категорий сельскохозяйственных производителей; размещены диаграммы по муниципальному образованию Республики Бурятия .

Данные представлены в абсолютных и относительных показателях

© Территориальный орган Федеральной службы государственной статистики по Республике Бурятия, 2018
E-mail: p03_mail@gks.ru
http://burstat.gks.ru

СОДЕРЖАНИЕ

Предисловие…….. 4

ОСНОВНЫЕ ИТОГИ ВСЕРОССИЙСКОЙ СЕЛЬСКОХОЗЯЙСТВЕННОЙ ПЕРЕПИСИ 2016 ГОДА В РАЗРЕЗЕ КАТЕГОРИЙ ХОЗЯЙСТВ

Республика Бурятия…….. 6
Муниципальные районы……... 16
Баргузинский район…….. 26
Баунтовский эвенкийский район…… 36
Бичурский район……..... 44
Джидинский район……..... 54
Еравнинский район……... 64
Заиграевский район……... 74
Закаменский район…… 84
Иволгинский район……... 94
Кабанский район……... 104
Кижингинский район…… 114
Курумканский район…… 122
Кяхтинский район…… 130
Муйский район……..... 138
Мухошибирский район……..... 146
Окинский район…… 158
Прибайкальский район……..... 166
Северо-Байкальский район……..... 176
Селенгинский район…….. 186
Тарбагатайский район……..... 196
Тункинский район……..... 206
Хоринский район……... 216
Городские округа……..... 226
Улан-Удэ……..... 234
Северобайкальск……..... 242

Методологические пояснения…….. 250

Диаграммы……..... 253

ПРЕДИСЛОВИЕ

В книге 2 тома 1 представлены основные итоги Всероссийской сельскохозяйственной переписи 2016 года по каждому федеральному округу и субъекту Российской Федерации как по хозяйствам всех категорий, так и в разрезе сельскохозяйственных производителей: по сельскохозяйственным организациям, крестьянским (фермерским) хозяйствам и индивидуальным предпринимателям, личным подсобным и другим индивидуальным хозяйствам граждан, некоммерческим объединениям граждан.

В издание включена информация о числе объектов Всероссийской сельскохозяйственной переписи, в том числе осуществлявших сельскохозяйственную деятельность, общей земельной площади, размере сельскохозяйственных угодий, в том числе фактически используемых, площадях сельскохозяйственных культур и многолетних насаждений по широкому перечню культур и их структуре, поголовье сельскохозяйственных животных по видам и наличии сельскохозяйственной техники.

Приведены данные, характеризующие средний размер объектов переписи по численности работников, общей земельной площади, площади сельскохозяйственных угодий, общей посевной площади, поголовью основных видов скота и птицы.

По отдельным субъектам Российской Федерации информация представлена не по всем категориям хозяйств в связи с обеспечением конфиденциальности первичных статистических данных, полученных от респондентов, в соответствии с Федеральным законом от 29 ноября 2007 г. № 282-ФЗ «Об официальном статистическом учете и системе государственной статистики в Российской Федерации» (п. 5, ст. 4; ч. 1, ст. 9).

В издании представлены методологические пояснения к показателям, размещены диаграммы по удельному весу субъектов Российской Федерации в общей площади сельскохозяйственных угодий, площадях сельскохозяйственных культур и многолетних плодовых насаждений и ягодных культур, поголовье основных видов скота и птицы.

Книга 2 тома 1 издана с компакт-диском, содержащим электронную версию включенного материала. Аналогичный материал размещен на официальном Интернет-портале Росстата (www.gks.ru).

СПИСОК СОКРАЩЕНИЙ

тыс.	- тысяча
га	- гектар
шт.	- штука
г.	- год

В отдельных случаях незначительные расхождения между итогом и суммой данных объясняются их округлением.

ВСЕРОССИЙСКАЯ СЕЛЬСКОХОЗЯЙСТВЕННАЯ ПЕРЕПИСЬ 2016

РЕСПУБЛИКА БУРЯТИЯ

ОСНОВНЫЕ ИТОГИ ВСЕРОССИЙСКОЙ
2016 ГОДА В РАЗРЕЗЕ
по Республике

(на 1 июля

	Хозяйства всех категорий	сельско-хозяйственные организации
Число организаций (хозяйств) - всего	**x**	**232**
осуществлявшие сельско-хозяйственную деятельность в I полугодии 2016 года	x	170,0
в процентах от общего числа соответствующей категории организаций (хозяйств)	x	73,3
Общая земельная площадь, га	**907255,6**	**562558,7**
из нее сельскохозяйственные угодья	693899,9	381145,9
в том числе: пашня	163505,5	123244,1
сенокосы	221425,8	80368,7
пастбища	188358,4	114021,9
многолетние насаждения	1270,6	693,9
залежь	119339,7	62817,3
Из общей площади сельскохозяйственных угодий фактически использовались, га	519035,5	276301,8
в процентах от общей площади сельскохозяйственных угодий соответствующей категории хозяйств	74,8	72,5
Посевная площадь сельскохозяйственных культур под урожай - всего, га	**140358,7**	**106200,3**
в том числе: Зерновые и зернобобовые культуры - всего	75569,1	57683,8
из них: пшеница	40061,4	28852,0
рожь	565,0	100
ячмень	5844,5	5149,0
овес	27815,4	22682,8
гречиха	1172,8	810,0
зернобобовые культуры	110,0	90,0
из них: горох	110,0	90,0
Технические культуры - всего	90,2	90,0
масличные культуры - всего	90,0	90,0
Картофель	9528,3	1163,8

СЕЛЬСКОХОЗЯЙСТВЕННОЙ ПЕРЕПИСИ
КАТЕГОРИЙ ХОЗЯЙСТВ
Бурятия
2016 г.)

в том числе				
крестьянские (фермерские) хозяйства и индивидуальные предприниматели	из них		личные подсобные и другие индивидуальные хозяйства граждан	некоммерческие объединения граждан
	крестьянские (фермерские) хозяйства	индивидуальные предприниматели		
2283	**1727**	**556**	**185691**	**416**
1095,0	823,0	272,0	146413,0	295,0
48,0	47,7	48,9	78,8	70,9
130450,1	**105165,3**	**25284,8**	**206219,0**	**8027,9**
109667,1	85705,3	23961,8	198035,6	5051,3
29827,7	21114,1	8713,6	9353,0	1080,8
29526,9	23957,6	5569,3	111530,2	x
36109,5	29481,2	6628,3	38227,0	x
93,3	61,5	31,8	263,2	220,2
14109,7	11090,9	3018,8	38662,2	3750,4
82059,4	64493,6	17565,8	159373,4	1300,9
74,8	75,3	73,3	80,5	25,8
23746,6	**16120,6**	**7626,0**	**9331,2**	**1080,6**
17181,6	11060,6	6121,0	703,7	-
10838,5	7211,7	3626,8	370,9	-
465,0	315,0	150,0	-	-
602,0	590,0	12,0	93,5	-
4916,1	2643,9	2272,2	216,5	-
340,0	280,0	60,0	22,8	-
20,0	20,0	-	-	-
20,0	20,0	-	-	-
-	-	-	0,2	-
-	-	-	-	-
527,6	441,9	85,7	6997,9	838,9

	Хозяйства всех категорий	сельско-хозяйственные организации
Овощные и бахчевые культуры – всего[1)]	1411,2	401,7
из них: овощи открытого грунта – всего	1198,9	401,2
в том числе: капуста (всех видов)	354,8	135,5
огурцы	49,5	5,0
помидоры	115,2	-
свекла столовая	136,8	54,8
морковь столовая	263,4	149,7
лук репчатый	102,2	53,0
чеснок	28,8	-
кабачки, патиссоны	38,7	0,6
продовольственные бахчевые культуры	22,9	0,2
Кормовые культуры - всего	53759,9	46861,0
из них: травы однолетние	37971,5	33127,0
травы многолетние	10144,3	8092,0
кормовые культуры на силос (без кукурузы)	5642,0	5642,0
кукуруза на корм	0,0	-
корнеплодные кормовые культуры, включая свеклу сахарную на корм скоту	2,0	-
Структура посевных площадей по видам сельскохозяйственных культур (в процентах от общей посевной площади соответствующей категории организаций (хозяйств))		
Зерновые и зернобобовые культуры – всего	53,8	54,3
из них: пшеница	28,5	27,2
рожь	0,4	0,1
ячмень	4,2	4,8
овес	19,8	21,4
гречиха	0,8	0,8
зернобобовые культуры		
из них: горох	0,1	0,1
Технические культуры - всего	0,1	0,1
масличные культуры – всего	0,1	0,1

Продолжение табл. 1

в том числе крестьянские (фермерские) хозяйства и индивидуальные предприниматели	из них крестьянские (фермерские) хозяйства	из них индивидуальные предприниматели	личные подсобные и другие индивидуальные хозяйства граждан	некоммерческие объединения граждан
129,5	103,3	26,2	638,4	241,7
108,9	92,7	16,2	502,0	186,9
49,9	43,6	6,4	126,6	42,7
3,2	2,7	0,5	34,9	6,3
1,8	1,3	0,5	80,7	32,6
16,3	16,0	0,3	42,8	22,8
26,8	24,3	2,5	57,2	29,7
2,6	1,8	0,8	36,4	10,3
0,1	0,1	-	23,5	5,2
1,2	0,7	0,6	27,3	9,6
20,6	10,6	10,0	1,8	0,3
5908,0	4514,8	1393,2	990,9	-
3884,3	2744,8	1139,5	960,2	-
2022,6	1768,9	253,7	29,7	-
-	-	-	-	-
0,0	0,0	-	-	-
1,1	1,1	-	0,9	-
72,4	68,6	80,3	7,5	-
45,6	44,7	47,6	4,0	-
2,0	2,0	2,0	-	-
2,5	3,7	0,2	1,0	-
20,7	16,4	29,8	2,3	-
1,4	1,7	0,8	0,2	-
0,1	0,1	-	-	-
0,1	0,1	-	-	-
-	-	-	0,0	-
-	-	-	-	-

	Хозяйства всех категорий	сельско-хозяйственные организации
Картофель	6,8	1,1
Овощные и бахчевые культуры – всего[1)]	1,0	0,4
из них:		
овощи открытого грунта – всего	0,9	0,4
в том числе:		
капуста (всех видов)	0,3	0,1
огурцы	0,0	0,0
помидоры	0,1	-
свекла столовая	0,1	0,1
морковь столовая	0,2	0,1
лук репчатый	0,1	0,0
чеснок	0,0	-
кабачки, патиссоны	0,0	0,0
продовольственные бахчевые культуры	0,0	0,0
Кормовые культуры - всего	38,3	44,1
из них:		
травы однолетние	27,1	31,2
травы многолетние	7,2	7,6
кормовые культуры на силос (без кукурузы)	4,0	5,3
кукуруза на корм	0,0	-
корнеплодные кормовые культуры, включая свеклу сахарную на корм скоту	0,0	-
Площади многолетних плодовых насаждений и ягодных культур - всего, га	**1148,8**	**662,0**
в том числе:		
семечковые культуры - всего	70,3	3,4
из них:		
яблоня	7,2	0,5
груша	14,6	0,8
косточковые культуры - всего	171,1	6,3
из них:		
слива	51,8	0,2
вишня	105,3	5,2
черешня	0,6	0,1
абрикос	2,7	-
орехоплодные культуры	0,6	0,5
фундук	0,6	0,5

Продолжение табл. 1

в том числе крестьянские (фермерские) хозяйства и индивидуальные предприниматели	из них		личные подсобные и другие индивидуальные хозяйства граждан	некоммерческие объединения граждан
	крестьянские (фермерские) хозяйства	индивидуальные предприниматели		
2,2	2,7	1,1	75,0	77,6
0,5	0,6	0,3	6,8	22,4
0,5	0,6	0,2	5,4	17,3
0,2	0,3	0,1	1,4	4,0
0,0	0,0	0,0	0,4	0,6
0,0	0,0	0,0	0,9	3,0
0,1	0,1	0,0	0,5	2,1
0,1	0,2	0,0	0,6	2,7
0,0	0,0	0,0	0,4	0,9
0,0	0,0	-	0,3	0,5
0,0	0,0	0,0	0,3	0,9
0,1	0,1	0,1	0,0	0,0
24,9	28,0	18,3	10,6	-
16,4	17,0	14,9	10,3	-
8,5	11,0	3,3	0,3	-
-	-	-	-	-
0,0	0,0	-	-	-
0,0	0,0	-	0,0	-
14,1	**8,3**	**5,8**	**252,5**	**220,2**
5,6	1,2	4,4	31,3	30,1
3,2	-	3,2	0,0	3,5
0,5	0,3	0,2	4,5	8,7
2,2	1,1	1,1	82,7	79,9
0,9	0,3	0,6	24,2	26,5
0,8	0,5	0,3	48,6	50,7
0,1	0,1	-	0,4	0,0
0,3	0,2	0,1	1,3	1,1
-	-	-	0,0	0,0
-	-	-	0,0	0,0

	Хозяйства всех категорий	сельско-хозяйственные организации
ягодники - всего[2)]	906,9	651,8
из них:		
земляника, клубника	50,5	-
малина, ежевика	107,5	0,8
смородина всех видов	44,7	0,9
крыжовник	10,6	1,5
рябина черноплодная	3,1	-
облепиха	663,5	646,8
Структура площадей многолетних плодовых насаждений и ягодных культур по видам плодово-ягодных насаждений (в процентах от общей площади плодово-ягодных насаждений соответствующей категории хозяйств):		
семечковые культуры	6,1	0,5
косточковые культуры	14,9	1,0
орехоплодные культуры	0,0	0,1
ягодники	78,9	98,5
Поголовье сельскохозяйственных животных, голов:		
Крупный рогатый скот - всего	378261	57630
из него коровы	148408	22694
Молочный крупный рогатый скот	214577	10261
Мясной крупный рогатый скот	163567	47367
Волы	117	2
из общего поголовья крупного рогатого скота:		
яки	9965	7732
Свиньи	131318	93411
Овцы и козы - всего	291509	78388
Овцы	274593	78207
Козы	16916	181
Птица - всего	503434	254443
Птица сельскохозяйственная - всего	501813	254443
в том числе:		
куры - всего	488252	254093
из них:		
куры-несушки	331873	147750
куры яичных пород	460926	254093
куры мясных и мясо-яичных пород	27326	-
утки	2221	-
гуси	7061	350

Продолжение табл. 1

в том числе крестьянские (фермерские) хозяйства и индивидуальные предприниматели	из них		личные подсобные и другие индивидуальные хозяйства граждан	некоммерческие объединения граждан
	крестьянские (фермерские) хозяйства	индивидуальные предприниматели		
6,3	6,0	0,3	138,6	110,2
4,0	4,0	-	26,9	19,7
0,8	0,8	0,0	58,6	47,2
1,3	1,0	0,3	31,5	11,1
0,0	-	0,0	6,0	3,1
-	-	-	1,2	1,9
0,2	0,2	-	6,4	10,0
39,7	14,5	75,9	12,4	13,7
15,6	13,3	19,0	32,7	36,3
-	-	-	0,0	0,0
44,7	72,3	5,2	54,9	50,0
49190	39273	9917	271420	21
21013	16931	4082	104686	15
23605	18917	4688	180696	15
25511	20282	5229	90683	6
74	74	-	41	-
323	323	-	1910	-
3044	2204	840	34803	60
91788	74266	17522	121239	94
89916	72648	17268	106454	16
1872	1618	254	14785	78
10605	8397	2208	235433	2953
9925	8237	1688	234722	2723
8965	7562	1403	222951	2243
4933	4107	826	177373	1817
7800	6617	1183	197557	1476
1165	945	220	25394	767
80	62	18	2034	107
413	320	93	6034	264

	Хозяйства всех категорий	сельско-хозяйственные организации
индейки	4004	-
цесарки	275	-
Прочие виды птицы - всего	1621	-
перепелки	1621	-
Лошади	56867	9491
Олени северные	299	227
Верблюды	2	-
Кролики домашние	19740	-
Пчелы медоносные (семьи), шт.	11143	377
Наличие сельскохозяйственной техники, шт.:		
Тракторы	12553	733
Комбайны:		
зерноуборочные	245	164
кукурузоуборочные	-	-
картофелеуборочные	25	18
кормоуборочные	36	31
Машины свеклоуборочные (без ботвоуборочных)	3	3
Установки доильные	120	31
Плуги	634	212
Косилки	1024	271
Сеялки	348	175
В среднем на одну организацию (хозяйство, объединение):		
численность работников, человек [3]	x	20
общая земельная площадь, га	x	2424,8
площадь сельскохозяйственных угодий, га	x	1642,9
общая посевная площадь сельско-хозяйственных культур под урожай, га [4]	x	1220,7
поголовье сельскохозяйственных животных, голов [5]:	x	
крупный рогатый скот	x	469
из него коровы	x	186
свиньи	x	4061
птица	x	36349

[1] Включая овощи закрытого грунта по личным подсобным и другим индивидуальным хозяйствам граждан и некоммерческим объединениям.
[2] Включая ягодники в междурядьях сада.
[3] В расчете на одну организацию (хозяйство), без учета подсобных сельскохозяйственных предприятий несельскохозяйственных организаций, осуществлявших сельскохозяйственную деятельность в I полугодии 2016 г.
[4] В расчете на одну организацию (хозяйство), имевшую общую посевную площадь.
[5] В расчете на одну организацию (хозяйство), имевшую поголовье скота соответствующего вида.

Продолжение табл.1

в том числе крестьянские (фермерские) хозяйства и индивидуальные предприниматели	из них		личные подсобные и другие индивидуальные хозяйства граждан	некоммерческие объединения граждан
	крестьянские (фермерские) хозяйства	индивидуальные предприниматели		
459	293	166	3436	109
8	-	8	267	-
680	160	520	711	230
680	160	520	711	230
11511	8333	3178	35865	-
5	5	-	67	-
2	2	-	-	-
1106	1086	20	18265	369
984	779	205	9752	30
1082	847	235	10738	x
81	59	22	x	x
-	-	-	x	x
7	6	1	x	x
5	5	-	x	x
-	-	-	x	x
7	5	2	82	x
422	343	79	x	x
753	610	143	x	x
173	137	36	x	x
3	3	3	x	x
57,1	60,9	45,5	1,1	19,3
48,0	49,6	43,1	1,1	12,1
81,6	73,3	107,4	0,1	3,7
55	56	52	8	7
25	25	23	3	5
12	11	12	3	5
73	74	69	12	32

ОСНОВНЫЕ ИТОГИ ВСЕРОССИЙСКОЙ
2016 ГОДА В РАЗРЕЗЕ
по муниципальным районам

(на 1 июля

	Хозяйства всех категорий	сельско-хозяйственные организации
Число организаций (хозяйств) - всего	**x**	**227**
осуществлявшие сельскохозяйственную деятельность в I полугодии 2016 года	x	165,0
в процентах от общего числа соответствующей категории организаций (хозяйств)	x	72,7
Общая земельная площадь, га	**902996,6**	**562509,7**
из нее сельскохозяйственные угодья	692108,9	381138,6
в том числе: пашня	162425,3	123241,7
сенокосы	221425,8	80368,7
пастбища	188358,4	114021,9
многолетние насаждения	1105,2	693,9
залежь	118794,2	62812,3
Из общей площади сельскохозяйственных угодий фактически использовались, га	517790,0	276299,4
в процентах от общей площади сельскохозяйственных угодий соответствующей категории хозяйств	74,8	72,5
Посевная площадь сельскохозяйственных культур под урожай - всего, га	**139283,3**	**106198,3**
в том числе: Зерновые и зернобобовые культуры - всего	75569,1	57683,8
из них: пшеница	40061,4	28852,0
рожь	565,0	100,0
ячмень	5844,5	5149,0
овес	27815,4	22682,8
гречиха	1172,8	810,0
зернобобовые культуры	110,0	90,0
из них: горох	110,0	90,0
Технические культуры - всего	90,2	90,0
масличные культуры - всего	90,0	90,0
Картофель	8734,7	1162,3

СЕЛЬСКОХОЗЯЙСТВЕННОЙ ПЕРЕПИСИ
КАТЕГОРИЙ ХОЗЯЙСТВ
Республики Бурятия
2016 г.)

в том числе

крестьянские (фермерские) хозяйства и индивидуальные предприниматели	из них		личные подсобные и другие индивидуальные хозяйства граждан	некоммерческие объединения граждан
	крестьянские (фермерские) хозяйства	индивидуальные предприниматели		
2263	**1722**	**541**	**157953**	**284**
1090,0	821,0	269,0	121515,0	179,0
48,2	47,7	49,7	76,9	63,0
130446,8	**105162,5**	**25284,3**	**204189,1**	**5851,0**
109664,0	85702,7	23961,3	197229,1	4077,3
29826,1	21112,6	8713,5	8713,4	644,1
29526,9	23957,6	5569,3	111530,2	x
36109,5	29481,2	6628,3	38227,0	x
92,6	60,8	31,8	192,2	126,6
14108,9	11090,5	3018,4	38566,3	3306,6
82057,1	64491,4	17565,7	158662,8	770,7
74,8	75,3	73,3	80,4	18,9
23745,9	**16119,9**	**7626,0**	**8695,2**	**644,0**
17181,6	11060,6	6121,0	703,7	-
10838,5	7211,7	3626,8	370,9	-
465,0	315,0	150,0	-	-
602,0	590,0	12,0	93,5	-
4916,1	2643,9	2272,2	216,5	-
340,0	280,0	60,0	22,8	-
20,0	20,0	-	-	-
20,0	20,0	-	-	-
-	-	-	0,2	-
-	-	-	-	-
527,3	441,6	85,7	6497,4	547,7

	Хозяйства всех категорий	сельско-хозяйственные организации
Овощные и бахчевые культуры – всего[1)]	1129,5	401,2
из них: овощи открытого грунта – всего	986,0	400,7
в том числе: капуста (всех видов)	311,5	135,5
огурцы	39,9	5,0
помидоры	77,5	-
свекла столовая	111,0	54,8
морковь столовая	232,0	149,7
лук репчатый	92,3	53,0
чеснок	23,1	-
кабачки, патиссоны	26,6	0,1
продовольственные бахчевые культуры	22,6	0,2
Кормовые культуры - всего	53759,9	46861,0
из них: травы однолетние	37971,5	33127,0
травы многолетние	10144,3	8092,0
кормовые культуры на силос (без кукурузы)	5642,0	5642,0
кукуруза на корм	0,0	-
корнеплодные кормовые культуры, включая свеклу сахарную на корм скоту	2,0	-
Структура посевных площадей по видам сельскохозяйственных культур (в процентах от общей посевной площади соответствующей категории организаций (хозяйств))		
Зерновые и зернобобовые культуры – всего	54,3	54,3
из них: пшеница	28,8	27,2
рожь	0,4	0,1
ячмень	4,2	4,8
овес	20,0	21,4
гречиха	0,8	0,8
зернобобовые культуры	0,1	0,1
из них: горох	0,1	0,1
Технические культуры - всего	0,1	0,1
масличные культуры - всего	0,1	0,1

Продолжение табл. 2

в том числе крестьянские (фермерские) хозяйства и индивидуальные предприниматели	из них крестьянские (фермерские) хозяйства	из них индивидуальные предприниматели	личные подсобные и другие индивидуальные хозяйства граждан	некоммерческие объединения граждан
129,1	102,9	26,2	502,9	96,3
108,5	92,3	16,2	405,6	71,3
49,7	43,4	6,4	107,8	18,5
3,2	2,7	0,5	28,6	3,1
1,7	1,2	0,5	65,1	10,6
16,3	15,9	0,3	33,4	6,6
26,7	24,2	2,5	46,6	9,0
2,6	1,8	0,8	30,8	5,9
0,1	0,1	-	20,0	3,0
1,2	0,7	0,6	20,4	4,9
20,6	10,6	10,0	1,6	0,2
5908,0	4514,8	1393,2	990,9	-
3884,3	2744,8	1139,5	960,2	-
2022,6	1768,9	253,7	29,7	-
-	-	-	-	-
0,0	0,0	-	-	-
1,1	1,1	-	0,9	-
72,4	68,6	80,3	8,1	-
45,6	44,7	47,6	4,3	-
2,0	2,0	2,0	-	-
2,5	3,7	0,2	1,1	-
20,7	16,4	29,8	2,5	-
1,4	1,7	0,8	0,3	-
0,1	0,1	-	-	-
0,1	0,1	-	-	-
-	-	-	0,0	-
-	-	-	-	-

	Хозяйства всех категорий	сельско-хозяйственные организации
Картофель	6,3	1,1
Овощные и бахчевые культуры – всего[1)]	0,8	0,4
из них:		
овощи открытого грунта – всего	0,7	0,4
в том числе:		
капуста (всех видов)	0,2	0,1
огурцы	0,0	0,0
помидоры	0,1	-
свекла столовая	0,1	0,1
морковь столовая	0,2	0,1
лук репчатый	0,1	0,0
чеснок	0,0	-
кабачки, патиссоны	0,0	0,0
продовольственные бахчевые культуры	0,0	0,0
Кормовые культуры - всего	38,6	44,1
из них:		
травы однолетние	27,3	31,2
травы многолетние	7,3	7,6
кормовые культуры на силос (без кукурузы)	4,1	5,3
кукуруза на корм	0,0	-
корнеплодные кормовые культуры, включая свеклу сахарную на корм скоту	0,0	-
Площади многолетних плодовых насаждений и ягодных культур - всего, га	**987,4**	**662,0**
в том числе:		
семечковые культуры - всего	47,5	3,4
из них:		
яблоня	6,6	0,5
груша	10,2	0,8
косточковые культуры - всего	107,5	6,3
из них:		
слива	30,8	0,2
вишня	65,4	5,2
черешня	0,5	0,1
абрикос	2,1	-
орехоплодные культуры	0,6	0,5
фундук	0,6	0,5
ягодники - всего[2)]	831,8	651,8
из них:		
земляника, клубника	47,2	-

Продолжение табл. 2

в том числе крестьянские (фермерские) хозяйства и индивидуальные предприниматели	из них крестьянские (фермерские) хозяйства	из них индивидуальные предприниматели	личные подсобные и другие индивидуальные хозяйства граждан	некоммерческие объединения граждан
2,2	2,7	1,1	74,7	85,0
0,5	0,6	0,3	5,8	15,0
0,5	0,6	0,2	4,7	11,1
0,2	0,3	0,1	1,2	2,9
0,0	0,0	0,0	0,3	0,5
0,0	0,0	0,0	0,7	1,7
0,1	0,1	0,0	0,4	1,0
0,1	0,2	0,0	0,5	1,4
0,0	0,0	0,0	0,4	0,9
0,0	0,0	-	0,2	0,5
0,0	0,0	0,0	0,2	0,8
0,1	0,1	0,1	0,0	0,0
24,9	28,0	18,3	11,4	-
16,4	17,0	14,9	11,0	-
8,5	11,0	3,3	0,3	-
-	-	-	-	-
0,0	0,0	-	-	-
0,0	0,0	-	0,0	-
13,4	**7,6**	**5,8**	**185,4**	**126,6**
5,5	1,1	4,4	22,6	16,0
3,2	-	3,2	0,0	2,9
0,5	0,3	0,2	3,3	5,6
2,2	1,1	1,1	56,8	42,3
0,9	0,3	0,6	16,6	13,1
0,8	0,5	0,3	32,0	27,4
0,1	0,1	-	0,3	-
0,3	0,2	0,1	1,0	0,8
-	-	-	0,0	0,0
-	-	-	0,0	0,0
5,7	5,4	0,3	105,9	68,4
4,0	4,0	-	24,9	18,3

	Хозяйства всех категорий	сельско-хозяйственные организации
малина, ежевика	70,6	0,8
смородина всех видов	32,7	0,9
крыжовник	7,8	1,5
рябина черноплодная	1,8	-
облепиха	655,2	646,8
Структура площадей многолетних плодовых насаждений и ягодных культур по видам плодово-ягодных насаждений (в процентах от общей площади плодово-ягодных насаждений соответствующей категории хозяйств):		
семечковые культуры	4,8	0,5
косточковые культуры	10,9	1,0
орехоплодные культуры	0,1	0,1
ягодники	84,2	98,5
Поголовье сельскохозяйственных животных, голов:		
Крупный рогатый скот - всего	377983	57553
из него коровы	148300	22682
Молочный крупный рогатый скот	214299	10184
Мясной крупный рогатый скот	163567	47367
Волы	117	2
из общего поголовья крупного рогатого скота:		
яки	9965	7732
Свиньи	130295	92709
Овцы и козы - всего	291266	78388
Овцы	274593	78207
Козы	16673	181
Птица - всего	238718	975
Птица сельскохозяйственная - всего	237327	975
в том числе:		
куры - всего	224226	625
из них:		
куры-несушки	175170	620
куры яичных пород	199887	625
куры мясных и мясо-яичных пород	24339	-
утки	2148	-
гуси	6859	350
индейки	3819	-
цесарки	275	-

Продолжение табл. 2

в том числе крестьянские (фермерские) хозяйства и индивидуальные предприниматели	из них крестьянские (фермерские) хозяйства	из них индивидуальные предприниматели	личные подсобные и другие индивидуальные хозяйства граждан	некоммерческие объединения граждан
0,5	0,5	0,0	40,3	28,9
1,1	0,8	0,3	26,1	4,7
0,0	-	0,0	4,8	1,5
-	-	-	0,8	1,0
0,1	0,1	-	4,0	4,3
41,0	14,5	75,9	12,2	12,6
16,4	14,5	19,0	30,6	33,4
-	-	-	0,0	0,0
42,5	71,1	5,2	57,2	54,0
49190	39273	9917	271219	21
21013	16931	4082	104590	15
23605	18917	4688	180495	15
25511	20282	5229	90683	6
74	74	-	41	-
323	323	-	1910	-
3014	2204	810	34546	26
91788	74266	17522	121044	46
89916	72648	17268	106454	16
1872	1618	254	14590	30
10399	8397	2002	226205	1139
9719	8237	1482	225494	1139
8875	7562	1313	213919	807
4886	4107	779	169072	592
7800	6617	1183	190837	625
1075	945	130	23082	182
80	62	18	2014	54
413	320	93	5871	225
343	293	50	3423	53
8	-	8	267	-

	Хозяйства всех категорий	сельско-хозяйственные организации
Прочие виды птицы - всего	1391	-
перепелки	1391	-
Лошади	56853	9485
Олени северные	299	227
Верблюды	2	-
Кролики домашние	19126	-
Пчелы медоносные (семьи), шт.	10951	344
Наличие сельскохозяйственной техники, шт.:		
Тракторы	12515	727
Комбайны:		
зерноуборочные	245	164
кукурузоуборочные	-	-
картофелеуборочные	25	18
кормоуборочные	36	31
Машины свеклоуборочные (без ботвоуборочных)	3	3
Установки доильные	120	31
Плуги	632	211
Косилки	1023	271
Сеялки	346	173
В среднем на одну организацию (хозяйство, объединение):		
численность работников, человек [3]	x	19
общая земельная площадь, га	x	2478,0
площадь сельскохозяйственных угодий, га	x	1679,0
общая посевная площадь сельскохозяйственных культур под урожай, га [4]	x	1234,9
поголовье сельскохозяйственных животных, голов [5]:	x	
крупный рогатый скот	x	472
из него коровы	x	187
свиньи	x	4214
птица	x	244

[1] Включая овощи закрытого грунта по личным подсобным и другим индивидуальным хозяйствам граждан и некоммерческим объединениям.

[2] Включая ягодники в междурядьях сада.

[3] В расчете на одну организацию (хозяйство), без учета подсобных сельскохозяйственных предприятий несельскохозяйственных организаций, осуществлявших сельскохозяйственную деятельность в I полугодии 2016 г.

[4] В расчете на одну организацию (хозяйство), имевшую общую посевную площадь.

[5] В расчете на одну организацию (хозяйство), имевшую поголовье скота соответствующего вида.

Продолжение табл. 2

в том числе крестьянские (фермерские) хозяйства и индивидуальные предприниматели	из них		личные подсобные и другие индивидуальные хозяйства граждан	некоммерческие объединения граждан
	крестьянские (фермерские) хозяйства	индивидуальные предприниматели		
680	160	520	711	-
680	160	520	711	-
11511	8333	3178	35857	-
5	5	-	67	-
2	2	-	-	-
1098	1086	12	17851	177
884	779	105	9723	-
1079	847	232	10709	x
81	59	22	x	x
-	-	-	x	x
7	6	1	x	x
5	5	-	x	x
-	-	-	x	x
7	5	2	82	x
421	342	79	x	x
752	609	143	x	x
173	137	36	x	x
3	3	3	x	x
57,6	61,1	46,7	1,3	20,6
48,5	49,8	44,3	1,2	14,4
81,9	73,6	107,4	0,1	3,6
55	56	52	8	7
25	25	23	3	5
12	11	12	3	5
72	74	65	12	37

ОСНОВНЫЕ ИТОГИ ВСЕРОССИЙСКОЙ 2016 ГОДА В РАЗРЕЗЕ по Баргузинскому

(на 1 июля

	Хозяйства всех категорий	сельско-хозяйственные организации
Число организаций (хозяйств) - всего	**x**	**6**
осуществлявшие сельскохозяйственную деятельность в I полугодии 2016 года	x	4,0
в процентах от общего числа соответствующей категории организаций (хозяйств)	x	66,7
Общая земельная площадь, га	**12015,2**	**1469,1**
из нее сельскохозяйственные угодья	11770,1	1465,8
в том числе: пашня	1726,6	1019,3
сенокосы	3057,2	260,0
пастбища	2515,5	135,0
многолетние насаждения	13,5	-
залежь	4457,4	51,5
Из общей площади сельскохозяйственных угодий фактически использовались, га	6620,7	1414,3
в процентах от общей площади сельскохозяйственных угодий соответствующей категории хозяйств	56,2	96,5
Посевная площадь сельскохозяйственных культур под урожай - всего, га	**1611,9**	**919,3**
в том числе: Зерновые и зернобобовые культуры - всего	597,2	350,0
из них: пшеница	360,0	350,0
ячмень	13,0	-
овес	224,2	-
Картофель	384,7	17,5
Овощные и бахчевые культуры – всего[1)]	31,3	1,8
из них: овощи открытого грунта – всего	24,6	1,8
в том числе: капуста (всех видов)	7,1	0,7
огурцы	1,3	-
помидоры	3,9	-
свекла столовая	2,8	0,5
морковь столовая	3,2	0,6

СЕЛЬСКОХОЗЯЙСТВЕННОЙ ПЕРЕПИСИ
КАТЕГОРИЙ ХОЗЯЙСТВ
району
2016 г.)

в том числе				
крестьянские (фермерские) хозяйства и индивидуальные предприниматели	из них		личные подсобные и другие индивидуальные хозяйства граждан	некоммерческие объединения граждан
	крестьянские (фермерские) хозяйства	индивидуальные предприниматели		
53	**35**	**18**	**8582**	**1**
32,0	24,0	8,0	6666,0	-
60,4	68,6	44,4	77,7	-
2140,8	**1948,8**	**192,0**	**8389,2**	**16,1**
2108,0	1916,0	192,0	8180,2	16,1
315,7	314,0	1,7	391,6	-
604,0	524,2	79,8	2193,2	x
824,3	793,8	30,5	1556,2	x
-	-	-	13,5	-
364,0	284,0	80,0	4025,8	16,1
1051,9	956,4	95,5	4154,5	-
49,9	49,9	49,7	50,8	-
301,0	**299,3**	**1,7**	**391,6**	**-**
247,0	247,0	-	0,2	-
10,0	10,0	-	-	-
13,0	13,0	-	-	-
224,0	224,0	-	0,2	-
5,0	3,3	1,7	362,2	-
1,0	1,0	-	28,5	-
1,0	1,0	-	21,8	-
0,5	0,5	-	5,9	-
-	-	-	1,3	-
-	-	-	3,9	-
0,3	0,3	-	2,0	-
0,3	0,3	-	2,4	-

	Хозяйства всех категорий	сельско-хозяйственные организации
лук репчатый	1,8	-
чеснок	1,2	-
кабачки, патиссоны	1,1	-
продовольственные бахчевые культуры	0,1	-
Кормовые культуры - всего	598,7	550,0
из них: травы однолетние	477,7	430,0
травы многолетние	120,0	120,0
корнеплодные кормовые культуры, включая свеклу сахарную на корм скоту	1,0	-
Структура посевных площадей по видам сельскохозяйственных культур (в процентах от общей посевной площади соответствующей категории организаций (хозяйств))		
Зерновые и зернобобовые культуры – всего	37,1	38,1
из них: пшеница	22,3	38,1
ячмень	0,8	-
овес	13,9	-
Картофель	23,9	1,9
Овощные и бахчевые культуры – всего[1)]	1,9	0,2
из них: овощи открытого грунта – всего	1,5	0,2
в том числе: капуста (всех видов)	0,4	0,1
огурцы	0,1	-
помидоры	0,2	-
свекла столовая	0,2	0,1
морковь столовая	0,2	0,1
лук репчатый	0,1	-
чеснок	0,1	-
кабачки, патиссоны	0,1	-
продовольственные бахчевые культуры	0,0	-
Кормовые культуры - всего	37,1	59,8
из них: травы однолетние	29,6	46,8
травы многолетние	7,4	13,1

Продолжение табл. 3

в том числе крестьянские (фермерские) хозяйства и индивидуальные предприниматели	из них		личные подсобные и другие индивидуальные хозяйства граждан	некоммерческие объединения граждан
	крестьянские (фермерские) хозяйства	индивидуальные предприниматели		
-	-	-	1,8	-
-	-	-	1,2	-
-	-	-	1,1	-
-	-	-	0,1	-
48,0	48,0	-	0,7	-
47,0	47,0	-	0,7	-
-	-	-	-	-
1,0	1,0	-	0,0	-
82,1	82,5	-	0,1	-
3,3	3,3	-	-	-
4,3	4,3	-	-	-
74,4	74,8	-	0,1	-
1,7	1,1	100	92,5	-
0,3	0,3	-	7,3	-
0,3	0,3	-	5,6	-
0,2	0,2	-	1,5	-
-	-	-	0,3	-
-	-	-	1,0	-
0,1	0,1	-	0,5	-
0,1	0,1	-	0,6	-
-	-	-	0,5	-
-	-	-	0,3	-
-	-	-	0,3	-
-	-	-	0,0	-
15,9	16,0	-	0,2	-
15,6	15,7	-	0,2	-
-	-	-	-	-

	Хозяйства всех категорий	сельско-хозяйственные организации
корнеплодные кормовые культуры, включая свеклу сахарную на корм скоту	0,1	-
Площади многолетних плодовых насаждений и ягодных культур - всего, га	**12,9**	**-**
в том числе:		
семечковые культуры - всего	1,9	-
груша	0,1	-
косточковые культуры - всего	4,6	-
из них:		
слива	1,5	-
вишня	2,9	-
черешня	0,1	-
абрикос	0,0	-
орехоплодные культуры	0,0	-
фундук	0,0	-
ягодники - всего[2)]	6,3	-
из них:		
земляника, клубника	1,3	-
малина, ежевика	3,4	-
смородина всех видов	0,8	-
крыжовник	0,3	-
рябина черноплодная	0,1	-
облепиха	0,1	-
Структура площадей многолетних плодовых насаждений и ягодных культур по видам плодово-ягодных насаждений (в процентах от общей площади плодово-ягодных насаждений соответствующей категории хозяйств):		
семечковые культуры	15,0	-
косточковые культуры	36,1	-
орехоплодные культуры	0,1	-
ягодники	48,8	-
Поголовье сельскохозяйственных животных, голов:		
Крупный рогатый скот - всего	14151	611
из него коровы	5866	327
Молочный крупный рогатый скот	9679	427
Мясной крупный рогатый скот	4472	184
из общего поголовья крупного рогатого скота:		
яки	1	-

Продолжение табл. 3

в том числе крестьянские (фермерские) хозяйства и индивидуальные предприниматели	из них крестьянские (фермерские) хозяйства	из них индивидуальные предприниматели	личные подсобные и другие индивидуальные хозяйства граждан	некоммерческие объединения граждан
0,3	0,3	-	0,0	-
-	**-**	**-**	**12,9**	**-**
-	-	-	1,9	-
-	-	-	0,1	-
-	-	-	4,6	-
-	-	-	1,5	-
-	-	-	2,9	-
-	-	-	0,1	-
-	-	-	0,0	-
-	-	-	0,0	-
-	-	-	0,0	-
-	-	-	6,3	-
-	-	-	1,3	-
-	-	-	3,4	-
-	-	-	0,8	-
-	-	-	0,3	-
-	-	-	0,1	-
-	-	-	0,1	-
-	-	-	15,0	-
-	-	-	36,1	-
-	-	-	0,1	-
-	-	-	48,8	-
1126	877	249	12414	-
531	407	124	5008	-
905	756	149	8347	-
221	121	100	4067	-
-	-	-	1	-

	Хозяйства всех категорий	сельско-хозяйственные организации
Свиньи	1194	39
Овцы и козы - всего	3704	281
Овцы	3406	281
Козы	298	-
Птица - всего	7351	115
Птица сельскохозяйственная - всего	7351	115
в том числе:		
куры - всего	7041	115
из них: куры-несушки	5969	110
куры яичных пород	6990	115
куры мясных и мясо-яичных пород	51	-
утки	67	-
гуси	193	-
индейки	41	-
цесарки	9	-
Лошади	1906	134
Кролики домашние	658	-
Пчелы медоносные (семьи), шт.	21	-
Наличие сельскохозяйственной техники, шт.:		
Тракторы	331	12
Комбайны:		
зерноуборочные	1	1
кукурузоуборочные	-	-
картофелеуборочные	-	-
кормоуборочные	-	-
Машины свеклоуборочные (без ботвоуборочных)	-	-
Установки доильные	5	2
Плуги	16	2
Косилки	24	4
Сеялки	5	1

Продолжение табл. 3

в том числе крестьянские (фермерские) хозяйства и индивидуальные предприниматели	из них		личные подсобные и другие индивидуальные хозяйства граждан	некоммерческие объединения граждан
	крестьянские (фермерские) хозяйства	индивидуальные предприниматели		
42	36	6	1113	-
854	768	86	2569	-
843	768	75	2282	-
11	-	11	287	-
131	131	-	7105	-
131	131	-	7105	-
131	131	-	6795	-
98	98	-	5761	-
126	126	-	6749	-
5	5	-	46	-
-	-	-	67	-
-	-	-	193	-
-	-	-	41	-
-	-	-	9	-
231	225	6	1541	-
-	-	-	658	-
-	-	-	21	-
30	21	9	289	x
-	-	-	x	x
-	-	-	x	x
-	-	-	x	x
-	-	-	x	x
-	-	-	x	x
-	-	-	3	x
14	11	3	x	x
20	14	6	x	x
4	3	1	x	x

	Хозяйства всех категорий	сельско-хозяйственные организации
В среднем на одну организацию (хозяйство, объединение):		
численность работников, человек [3]	x	13
общая земельная площадь, га	x	244,9
площадь сельскохозяйственных угодий, га	x	244,3
общая посевная площадь сельско-хозяйственных культур под урожай, га [4]	x	306,4
поголовье сельскохозяйственных животных, голов [5]:	x	
крупный рогатый скот	x	153
из него коровы	x	82
свиньи	x	39
птица	x	115

[1] Включая овощи закрытого грунта по личным подсобным и другим индивидуальным хозяйствам граждан и некоммерческим объединениям.

[2] Включая ягодники в междурядьях сада.

[3] В расчете на одну организацию (хозяйство), без учета подсобных сельскохозяйственных предприятий несельскохозяйственных организаций, осуществлявших сельскохозяйственную деятельность в I полугодии 2016 г.

[4] В расчете на одну организацию (хозяйство), имевшую общую посевную площадь.

[5] В расчете на одну организацию (хозяйство), имевшую поголовье скота соответствующего вида.

Продолжение табл. 3

в том числе				
крестьянские (фермерские) хозяйства и индивидуальные предприниматели	из них		личные подсобные и другие индивидуальные хозяйства граждан	некоммерческие объединения граждан
	крестьянские (фермерские) хозяйства	индивидуальные предприниматели		
2	3	2	x	x
40,4	55,7	10,7	1,0	16,1
39,8	54,7	10,7	1,0	16,1
25,1	29,9	0,9	0,1	-
39	38	42	9	-
20	19	21	4	-
2	3	2	2	-
26	26	-	12	-

ОСНОВНЫЕ ИТОГИ ВСЕРОССИЙСКОЙ 2016 ГОДА В РАЗРЕЗЕ по Баунтовскому

(на 1 июля

	Хозяйства всех категорий	сельско-хозяйственные организации
Число организаций (хозяйств) - всего	**x**	**6**
осуществлявшие сельскохозяйственную деятельность в I полугодии 2016 года	x	4,0
в процентах от общего числа соответствующей категории организаций (хозяйств)	x	66,7
Общая земельная площадь, га	**25598,7**	**23160,0**
из нее сельскохозяйственные угодья	11577,3	9298,0
в том числе: пашня	79,9	-
сенокосы	3146,4	2289,0
пастбища	5508,4	4504,0
многолетние насаждения	0,4	-
залежь	2842,3	2505,0
Из общей площади сельскохозяйственных угодий фактически использовались, га	5344,0	3902,0
в процентах от общей площади сельскохозяйственных угодий соответствующей категории хозяйств	46,2	42,0
Посевная площадь сельскохозяйственных культур под урожай - всего, га	**80,2**	**-**
в том числе: Зерновые и зернобобовые культуры - всего	5,0	-
овес	5,0	-
Картофель	69,8	-
Овощные и бахчевые культуры – всего[1)]	5,2	-
из них: овощи открытого грунта – всего	2,3	-
в том числе: капуста (всех видов)	0,4	-
огурцы	0,0	-
помидоры	0,0	-
свекла столовая	0,3	-
морковь столовая	0,5	-
лук репчатый	0,1	-
чеснок	0,0	-

СЕЛЬСКОХОЗЯЙСТВЕННОЙ ПЕРЕПИСИ
КАТЕГОРИЙ ХОЗЯЙСТВ
эвенкийскому району
2016 г.)

в том числе

крестьянские (фермерские) хозяйства и индивидуальные предприниматели	из них		личные подсобные и другие индивидуальные хозяйства граждан
	крестьянские (фермерские) хозяйства	индивидуальные предприниматели	
17	**8**	**9**	**3611**
12,0	7,0	5,0	2523,0
70,6	87,5	55,6	69,9
1617,8	**1582,0**	**35,8**	**820,9**
1577,0	1559,0	18,0	702,3
7,1	7,1	-	72,8
567,5	549,5	18,0	289,9
1002,4	1002,4	-	2,0
-	-	-	0,4
-	-	-	337,3
1077,0	1059,0	18,0	365,0
68,3	67,9	100	52,0
7,4	**7,4**	**-**	**72,8**
5,0	5,0	-	-
5,0	5,0	-	-
2,3	2,3	-	67,5
0,1	0,1	-	5,0
0,1	0,1	-	2,1
0,1	0,1	-	0,3
-	-	-	0,0
-	-	-	0,0
0,0	0,0	-	0,3
0,0	0,0	-	0,5
-	-	-	0,1
-	-	-	0,0

	Хозяйства всех категорий	сельско-хозяйственные организации
кабачки, патиссоны	0,2	-
продовольственные бахчевые культуры	0,0	-
Кормовые культуры - всего	0,2	-
из них: травы однолетние	0,2	-
корнеплодные кормовые культуры, включая свеклу сахарную на корм скоту	0,0	-
Структура посевных площадей по видам сельскохозяйственных культур (в процентах от общей посевной площади соответствующей категории организаций (хозяйств))		
Зерновые и зернобобовые культуры – всего	6,2	-
Картофель	87,0	-
Овощные и бахчевые культуры – всего[1)]	6,4	-
из них: овощи открытого грунта – всего	2,8	-
в том числе: капуста (всех видов)	0,6	-
огурцы	0,0	-
помидоры	0,0	-
свекла столовая	0,4	-
морковь столовая	0,6	-
лук репчатый	0,1	-
чеснок	0,0	-
кабачки, патиссоны	0,3	-
продовольственные бахчевые культуры	0,0	-
Кормовые культуры - всего	0,3	-
из них: травы однолетние	0,3	-
корнеплодные кормовые культуры, включая свеклу сахарную на корм скоту	0,0	-
Площади многолетних плодовых насаждений и ягодных культур - всего, га	**0,4**	**-**
в том числе: семечковые культуры - всего	0,0	-

Продолжение табл. 4

в том числе крестьянские (фермерские) хозяйства и индивидуальные предприниматели	из них		личные подсобные и другие индивидуальные хозяйства граждан
	крестьянские (фермерские) хозяйства	индивидуальные предприниматели	
-	-	-	0,2
-	-	-	0,0
-	-	-	0,2
-	-	-	0,2
-	-	-	0,0
67,8	67,8	-	-
30,5	30,5	-	92,7
1,6	1,6	-	6,9
1,6	1,6	-	2,9
1,4	1,4	-	0,5
-	-	-	0,0
-	-	-	0,0
0,1	0,1	-	0,4
0,1	0,1	-	0,7
-	-	-	0,2
-	-	-	0,0
-	-	-	0,3
-	-	-	0,0
-	-	-	0,3
-	-	-	0,3
-	-	-	0,0
-	-	-	**0,4**
-	-	-	0,0

	Хозяйства всех категорий	сельско-хозяйственные организации
косточковые культуры - всего	0,0	-
из них:		
слива	0,0	-
вишня	0,0	-
ягодники - всего[2)]	0,4	-
из них:		
земляника, клубника	0,0	-
малина, ежевика	0,1	-
смородина всех видов	0,2	-
крыжовник	0,0	-
рябина черноплодная	0,0	-
облепиха	0,0	-
Структура площадей многолетних плодовых насаждений и ягодных культур по видам плодово-ягодных насаждений (в процентах от общей площади плодово-ягодных насаждений соответствующей категории хозяйств):		
семечковые культуры	0,1	-
косточковые культуры	0,3	-
ягодники	99,6	-
Поголовье сельскохозяйственных животных, голов:		
Крупный рогатый скот - всего	1960	-
из него коровы	755	-
Молочный крупный рогатый скот	1312	-
Мясной крупный рогатый скот	648	-
Свиньи	168	-
Овцы и козы - всего	68	-
Овцы	1	-
Козы	67	-
Птица - всего	3648	-
Птица сельскохозяйственная - всего	3648	-
в том числе:		
куры - всего	3423	-
из них:		
куры-несушки	3062	-
куры яичных пород	2903	-
куры мясных и мясо-яичных пород	520	-
утки	23	-
гуси	145	-
индейки	47	-

Продолжение табл. 4

в том числе крестьянские (фермерские) хозяйства и индивидуальные предприниматели	из них крестьянские (фермерские) хозяйства	из них индивидуальные предприниматели	личные подсобные и другие индивидуальные хозяйства граждан
-	-	-	0,0
-	-	-	0,0
-	-	-	0,0
-	-	-	0,4
-	-	-	0,0
-	-	-	0,1
-	-	-	0,2
-	-	-	0,0
-	-	-	0,0
-	-	-	0,0
-	-	-	0,1
-	-	-	0,3
-	-	-	99,6
230	212	18	1730
128	123	5	627
99	99	-	1213
131	113	18	517
56	46	10	112
-	-	-	68
-	-	-	1
-	-	-	67
219	90	129	3429
219	90	129	3429
196	90	106	3227
139	89	50	2923
196	90	106	2707
-	-	-	520
7	-	7	16
4	-	4	141
4	-	4	43

	Хозяйства всех категорий	сельско-хозяйственные организации
цесарки	10	-
Лошади	1180	49
Олени северные	179	179
Кролики домашние	794	-
Наличие сельскохозяйственной техники, шт.:		
Тракторы	170	1
Комбайны:		
зерноуборочные	-	-
кукурузоуборочные	-	-
картофелеуборочные	-	-
кормоуборочные	-	-
Машины свеклоуборочные (без ботвоуборочных)	-	-
Установки доильные	-	-
Плуги	2	-
Косилки	7	2
Сеялки	1	-
В среднем на одну организацию (хозяйство, объединение):		
численность работников, человек [3]	x	1
общая земельная площадь, га	x	3860,0
площадь сельскохозяйственных угодий, га	x	1549,7
общая посевная площадь сельскохозяйственных культур под урожай, га [4]	x	-
поголовье сельскохозяйственных животных, голов [5]:	x	
крупный рогатый скот	x	-
из него коровы	x	-
свиньи	x	-
птица	x	-

[1] Включая овощи закрытого грунта по личным подсобным и другим индивидуальным хозяйствам граждан и некоммерческим объединениям.

[2] Включая ягодники в междурядьях сада.

[3] В расчете на одну организацию (хозяйство), без учета подсобных сельскохозяйственных предприятий несельскохозяйственных организаций, осуществлявших сельскохозяйственную деятельность в I полугодии 2016 г.

[4] В расчете на одну организацию (хозяйство), имевшую общую посевную площадь.

[5] В расчете на одну организацию (хозяйство), имевшую поголовье скота соответствующего вида.

Продолжение табл. 4

в том числе крестьянские (фермерские) хозяйства и индивидуальные предприниматели	из них		личные подсобные и другие индивидуальные хозяйства граждан
	крестьянские (фермерские) хозяйства	индивидуальные предприниматели	
8	-	8	2
122	109	13	1009
-	-	-	-
2	-	2	792
5	4	1	164
-	-	-	x
-	-	-	x
-	-	-	x
-	-	-	x
-	-	-	x
-	-	-	-
2	1	1	x
5	3	2	x
1	-	1	x
2	2	1	x
95,2	197,8	4,0	0,2
92,8	194,9	2,0	0,2
1,8	1,8	-	0,0
26	30	9	5
14	18	3	2
14	15	10	2
44	30	65	9

ОСНОВНЫЕ ИТОГИ ВСЕРОССИЙСКОЙ 2016 ГОДА В РАЗРЕЗЕ по Бичурскому

(на 1 июля

	Хозяйства всех категорий	сельско-хозяйственные организации
Число организаций (хозяйств) - всего	**x**	**16**
осуществлявшие сельскохозяйственную деятельность в I полугодии 2016 года	x	14,0
в процентах от общего числа соответствующей категории организаций (хозяйств)	x	87,5
Общая земельная площадь, га	**53870,2**	**30051,7**
из нее сельскохозяйственные угодья	52396,4	29823,6
в том числе: пашня	25150,7	19584,0
сенокосы	9877,4	1541,9
пастбища	11555,9	6145,7
многолетние насаждения	16,9	-
залежь	5795,5	2552,0
Из общей площади сельскохозяйственных угодий фактически использовались, га	44188,4	26235,0
в процентах от общей площади сельскохозяйственных угодий соответствующей категории хозяйств	84,3	88,0
Посевная площадь сельскохозяйственных культур под урожай - всего, га	**23489,9**	**18481,0**
в том числе: Зерновые и зернобобовые культуры - всего	9011,2	7305,0
из них: пшеница	4761,0	3915,0
рожь	150,0	100,0
ячмень	225,0	140,0
овес	3245,2	2720,0
гречиха	630,0	430,0
Технические культуры - всего	30,0	30,0
масличные культуры - всего	30,0	30,0
Картофель	798,5	6,0
Овощные и бахчевые культуры – всего[1)]	37,5	-
из них: овощи открытого грунта – всего	35,8	-

СЕЛЬСКОХОЗЯЙСТВЕННОЙ ПЕРЕПИСИ
КАТЕГОРИЙ ХОЗЯЙСТВ
району
2016 г.)

в том числе			
крестьянские (фермерские) хозяйства и индивидуальные предприниматели	из них		личные подсобные и другие индивидуальные хозяйства граждан
	крестьянские (фермерские) хозяйства	индивидуальные предприниматели	
117	**63**	**54**	**9320**
74,0	50,0	24,0	7866,0
63,2	79,4	44,4	84,4
12087,4	**9470,8**	**2616,6**	**11731,1**
11474,9	9250,0	2224,9	11097,9
4545,3	3841,3	704,0	1021,4
1754,6	1512,2	242,4	6580,9
4210,1	3412,6	797,5	1200,1
3,0	3,0	-	13,9
961,9	480,9	481,0	2281,6
9137,1	7882,9	1254,2	8816,3
79,6	85,2	56,4	79,4
3990,5	**3402,5**	**588,0**	**1018,4**
1576,0	1185,0	391,0	130,2
801,0	460,0	341,0	45,0
50,0	50,0	-	-
80,0	80,0	-	5,0
445,0	445,0	-	80,2
200,0	150,0	50,0	-
-	-	-	0,0
-	-	-	-
18,9	18,6	0,3	773,6
2,6	2,6	-	34,9
2,6	2,6	-	33,3

	Хозяйства всех категорий	сельско-хозяйственные организации
в том числе: капуста (всех видов)	9,0	-
огурцы	3,4	-
помидоры	5,8	-
свекла столовая	2,1	-
морковь столовая	3,4	-
лук репчатый	4,2	-
чеснок	2,7	-
кабачки, патиссоны	1,1	-
продовольственные бахчевые культуры	0,2	-
Кормовые культуры - всего	13612,7	11140,0
из них: травы однолетние	9608,6	8900,0
травы многолетние	4003,8	2240,0
корнеплодные кормовые культуры, включая свеклу сахарную на корм скоту	0,3	-
Структура посевных площадей по видам сельскохозяйственных культур (в процентах от общей посевной площади соответствующей категории организаций (хозяйств))		
Зерновые и зернобобовые культуры – всего	38,4	39,5
из них: пшеница	20,3	21,2
рожь	0,6	0,5
ячмень	1,0	0,8
овес	13,8	14,7
гречиха	2,7	2,3
Технические культуры - всего	0,1	0,2
масличные культуры - всего	0,1	0,2
Картофель	3,4	0,0
Овощные и бахчевые культуры – всего[1)]	0,2	-
из них: овощи открытого грунта – всего	0,2	-
в том числе: капуста (всех видов)	0,0	-
огурцы	0,0	-
помидоры	0,0	-
свекла столовая	0,0	-

Продолжение табл. 5

в том числе крестьянские (фермерские) хозяйства и индивидуальные предприниматели	из них		личные подсобные и другие индивидуальные хозяйства граждан
	крестьянские (фермерские) хозяйства	индивидуальные предприниматели	
0,5	0,5	-	8,5
-	-	-	3,4
-	-	-	5,8
0,5	0,5	-	1,6
0,5	0,5	-	2,9
1,0	1,0	-	3,2
-	-	-	2,7
-	-	-	1,1
-	-	-	0,2
2393,1	2196,4	196,7	79,6
635,5	635,5	-	73,1
1757,6	1560,9	196,7	6,2
-	-	-	0,3
39,5	34,8	66,5	12,8
20,1	13,5	58,0	4,4
1,3	1,5	-	-
2,0	2,4	-	0,5
11,2	13,1	-	7,9
5,0	4,4	8,5	-
-	-	-	0,0
-	-	-	-
0,5	0,5	0,1	76,0
0,1	0,1	-	3,4
0,1	0,1	-	3,3
0,0	0,0	-	0,8
-	-	-	0,3
-	-	-	0,6
0,0	0,0	-	0,2

	Хозяйства всех категорий	сельско-хозяйственные организации
морковь столовая	0,0	-
лук репчатый	0,0	-
чеснок	0,0	-
кабачки, патиссоны	0,0	-
продовольственные бахчевые культуры	0,0	-
Кормовые культуры - всего	58,0	60,3
из них:		
травы однолетние	40,9	48,2
травы многолетние	17,0	12,1
корнеплодные кормовые культуры, включая свеклу сахарную на корм скоту	0,0	-
Площади многолетних плодовых насаждений и ягодных культур - всего, га	**16,6**	**-**
в том числе:		
семечковые культуры - всего	0,8	-
груша	0,1	-
косточковые культуры - всего	6,1	-
из них:		
слива	2,0	-
вишня	2,4	-
черешня	0,0	-
абрикос	0,0	-
ягодники - всего[2)]	9,6	-
из них:		
земляника, клубника	3,1	-
малина, ежевика	2,7	-
смородина всех видов	2,6	-
крыжовник	0,5	-
рябина черноплодная	0,0	-
облепиха	0,3	-
Структура площадей многолетних плодовых насаждений и ягодных культур по видам плодово-ягодных насаждений (в процентах от общей площади плодово-ягодных насаждений соответствующей категории хозяйств):		
семечковые культуры	5,1	-
косточковые культуры	36,9	-
ягодники	58,0	-

Продолжение табл. 5

в том числе крестьянские (фермерские) хозяйства и индивидуальные предприниматели	из них крестьянские (фермерские) хозяйства	из них индивидуальные предприниматели	личные подсобные и другие индивидуальные хозяйства граждан
0,0	0,0	-	0,3
0,0	0,0	-	0,3
-	-	-	0,3
-	-	-	0,1
-	-	-	0,0
60,0	64,6	33,5	7,8
15,9	18,7	-	7,2
44,0	45,9	33,5	0,6
-	-	-	0,0
3,0	**3,0**	**-**	**13,6**
-	-	-	0,8
-	-	-	0,1
-	-	-	6,1
-	-	-	2,0
-	-	-	2,4
-	-	-	0,0
-	-	-	0,0
3,0	3,0	-	6,6
3,0	3,0	-	0,1
-	-	-	2,7
-	-	-	2,6
-	-	-	0,5
-	-	-	0,0
-	-	-	0,3
-	-	-	6,3
-	-	-	45,0
100	100	-	48,7

	Хозяйства всех категорий	сельско-хозяйственные организации
Поголовье сельскохозяйственных животных, голов:		
Крупный рогатый скот - всего	25770	5344
из него коровы	11061	2152
Молочный крупный рогатый скот	13338	766
Мясной крупный рогатый скот	12432	4578
Свиньи	6208	-
Овцы и козы - всего	38809	6694
Овцы	37783	6694
Козы	1026	-
Птица - всего	16972	350
Птица сельскохозяйственная - всего	16875	350
в том числе:		
куры - всего	15885	-
из них: куры-несушки	13286	-
куры яичных пород	14527	-
куры мясных и мясо-яичных пород	1358	-
утки	82	-
гуси	750	350
индейки	148	-
цесарки	10	-
Прочие виды птицы - всего	97	-
перепелки	97	-
Лошади	2487	142
Кролики домашние	1448	-
Пчелы медоносные (семьи), шт.	1328	24
Наличие сельскохозяйственной техники, шт.:		
Тракторы	1021	53
Комбайны:		
зерноуборочные	22	17
кукурузоуборочные	-	-
картофелеуборочные	1	-
кормоуборочные	3	2
Машины свеклоуборочные (без ботвоуборочных)	-	-
Установки доильные	11	2
Плуги	61	20
Косилки	79	13
Сеялки	38	16

Продолжение табл. 5

в том числе крестьянские (фермерские) хозяйства и индивидуальные предприниматели	из них крестьянские (фермерские) хозяйства	из них индивидуальные предприниматели	личные подсобные и другие индивидуальные хозяйства граждан
4417	3514	903	16009
2119	1694	425	6790
1094	950	144	11478
3323	2564	759	4531
138	129	9	6070
19921	15368	4553	12194
19840	15317	4523	11249
81	51	30	945
316	132	184	16306
316	132	184	16209
204	20	184	15681
170	20	150	13116
204	20	184	14323
-	-	-	1358
-	-	-	82
112	112	-	288
-	-	-	148
-	-	-	10
-	-	-	97
-	-	-	97
975	711	264	1370
-	-	-	1448
166	122	44	1138
90	67	23	878
5	4	1	x
-	-	-	x
1	1	-	x
1	1	-	x
-	-	-	x
2	2	-	7
41	32	9	x
66	49	17	x
22	19	3	x

	Хозяйства всех категорий	сельско-хозяйственные организации
В среднем на одну организацию (хозяйство, объединение):		
численность работников, человек [3]	x	8
общая земельная площадь, га	x	1878,2
площадь сельскохозяйственных угодий, га	x	1864,0
общая посевная площадь сельскохозяйственных культур под урожай, га [4]	x	1540,1
поголовье сельскохозяйственных животных, голов [5]:	x	
крупный рогатый скот	x	594
из него коровы	x	239
свиньи	x	-
птица	x	350

[1] Включая овощи закрытого грунта по личным подсобным и другим индивидуальным хозяйствам граждан и некоммерческим объединениям.

[2] Включая ягодники в междурядьях сада.

[3] В расчете на одну организацию (хозяйство), без учета подсобных сельскохозяйственных предприятий несельскохозяйственных организаций, осуществлявших сельскохозяйственную деятельность в I полугодии 2016 г.

[4] В расчете на одну организацию (хозяйство), имевшую общую посевную площадь.

[5] В расчете на одну организацию (хозяйство), имевшую поголовье скота соответствующего вида.

Продолжение табл. 5

в том числе			
крестьянские (фермерские) хозяйства и индивидуальные предприниматели	из них		личные подсобные и другие индивидуальные хозяйства граждан
	крестьянские (фермерские) хозяйства	индивидуальные предприниматели	
3	3	3	x
103,3	150,3	48,5	1,3
98,1	146,8	41,2	1,2
120,9	126,0	98,0	0,1
72	82	50	6
36	40	25	3
20	26	5	2
105	66	184	12

ОСНОВНЫЕ ИТОГИ ВСЕРОССИЙСКОЙ
В РАЗРЕЗЕ
по Джидинскому

(на 1 июля

	Хозяйства всех категорий	сельско-хозяйственные организации
Число организаций (хозяйств) - всего	**x**	**16**
осуществлявшие сельскохозяйственную деятельность в I полугодии 2016 года	x	13,0
в процентах от общего числа соответствующей категории организаций (хозяйств)	x	81,3
Общая земельная площадь, га	**97271,5**	**65735,6**
из нее сельскохозяйственные угодья	96586,8	65687,2
в том числе: пашня	24412,1	21505,8
Сенокосы	10952,2	3614,9
Пастбища	34404,0	20461,2
многолетние насаждения	7,7	-
Залежь	26810,8	20105,3
Из общей площади сельскохозяйственных угодий фактически использовались, га	69432,3	45581,9
в процентах от общей площади сельскохозяйственных угодий соответствующей категории хозяйств	71,9	69,4
Посевная площадь сельскохозяйственных культур под урожай - всего, га	**20982,9**	**18455,8**
в том числе: Зерновые и зернобобовые культуры - всего	14482,8	13200,0
из них: пшеница	8562,0	7920,0
рожь	-	-
ячмень	1645,0	1515,0
Овес	4121,0	3765,0
гречиха	134,8	-
зернобобовые культуры	20,0	-
из них: горох	20,0	-
Технические культуры - всего	0,1	-
Картофель	269,1	0,8

СЕЛЬСКОХОЗЯЙСТВЕННОЙ ПЕРЕПИСИ 2016 ГОДА
КАТЕГОРИЙ ХОЗЯЙСТВ
району
2016 г.)

в том числе

крестьянские (фермерские) хозяйства и индивидуальные предприниматели	из них		личные подсобные и другие индивидуальные хозяйства граждан
	крестьянские (фермерские) хозяйства	индивидуальные предприниматели	
99	**97**	**2**	**8642**
81,0	79,0	2,0	6058,0
81,8	81,4	100,0	70,1
8938,2	**8592,6**	**345,6**	**22597,7**
8542,0	8196,4	345,6	22357,6
2366,7	2366,7	-	539,6
1489,6	1451,6	38,0	5847,7
3861,2	3562,2	299,0	10081,6
1,0	1,0	-	6,7
823,5	814,9	8,6	5882,0
7374,7	7037,7	337,0	16475,7
86,3	85,9	97,5	73,7
1988,5	**1988,5**	**-**	**538,6**
1200,0	1200,0	-	82,8
581,0	581,0	-	61,0
-	-	-	-
130,0	130,0	-	-
349,0	349,0	-	7,0
120,0	120,0	-	14,8
20,0	20,0	-	-
20,0	20,0	-	-
-	-	-	0,1
31,2	31,2	-	237,1

	Хозяйства всех категорий	сельско-хозяйственные организации
Овощные и бахчевые культуры – всего[1)]	22,6	-
из них: овощи открытого грунта – всего	20,4	-
в том числе: капуста (всех видов)	4,8	-
огурцы	1,7	-
помидоры	4,3	-
свекла столовая	1,4	-
морковь столовая	2,0	-
лук репчатый	1,6	-
чеснок	0,7	-
кабачки, патиссоны	0,9	-
продовольственные бахчевые культуры	0,1	-
Кормовые культуры - всего	6208,4	5255,0
из них: травы однолетние	6048,2	5255,0
травы многолетние	160,0	-
корнеплодные кормовые культуры, включая свеклу сахарную на корм скоту	0,2	-
Структура посевных площадей по видам сельскохозяйственных культур (в процентах от общей посевной площади соответствующей категории организаций (хозяйств))		
Зерновые и зернобобовые культуры - всего	69,0	71,5
из них: пшеница	40,8	42,9
ячмень	7,8	8,2
овес	19,6	20,4
гречиха	0,6	-
зернобобовые культуры	0,1	-
из них: горох	0,1	-
Технические культуры - всего	0,0	-
Картофель	1,3	0,0

Продолжение табл. 6

в том числе крестьянские (фермерские) хозяйства и индивидуальные предприниматели	из них		личные подсобные и другие индивидуальные хозяйства граждан
	крестьянские (фермерские) хозяйства	индивидуальные предприниматели	
0,3	0,3	-	22,3
0,3	0,3	-	20,1
0,3	0,3	-	4,5
-	-	-	1,7
-	-	-	4,3
-	-	-	1,4
-	-	-	2,0
-	-	-	1,6
-	-	-	0,7
-	-	-	0,9
-	-	-	0,1
757,0	757,0	-	196,4
597,0	597,0	-	196,2
160,0	160,0	-	-
-	-	-	0,2
60,3	60,3	-	15,4
29,2	29,2	-	11,3
6,5	6,5	-	-
17,6	17,6	-	1,3
6,0	6,0	-	2,7
1,0	1,0	-	-
1,0	1,0	-	-
-	-	-	0,0
1,6	1,6	-	44,0

	Хозяйства всех категорий	сельско-хозяйственные организации
Овощные и бахчевые культуры – всего[1)]	0,1	-
из них: овощи открытого грунта – всего	0,1	-
в том числе: капуста (всех видов)	0,0	-
огурцы	0,0	-
помидоры	0,0	-
свекла столовая	0,0	-
морковь столовая	0,0	-
лук репчатый	0,0	-
чеснок	0,0	-
кабачки, патиссоны	0,0	-
продовольственные бахчевые культуры	0,0	-
Кормовые культуры - всего	29,6	28,5
из них: травы однолетние	28,8	28,5
травы многолетние	0,8	-
корнеплодные кормовые культуры, включая свеклу сахарную на корм скоту	0,0	-
Площади многолетних плодовых насаждений и ягодных культур - всего, га	**7,5**	**-**
в том числе: семечковые культуры - всего	1,0	-
груша	0,0	-
косточковые культуры - всего	2,1	-
из них: слива	0,9	-
вишня	1,1	-
черешня	0,0	-
абрикос	0,0	-
ягодники - всего[2)]	4,3	-
из них: земляника, клубника	1,0	-
малина, ежевика	0,8	-
смородина всех видов	2,1	-
крыжовник	0,2	-

Продолжение табл. 6

в том числе крестьянские (фермерские) хозяйства и индивидуальные предприниматели	из них		личные подсобные и другие индивидуальные хозяйства граждан
	крестьянские (фермерские) хозяйства	индивидуальные предприниматели	
0,0	0,0	-	4,1
0,0	0,0	-	3,7
0,0	0,0	-	0,8
-	-	-	0,3
-	-	-	0,8
-	-	-	0,3
-	-	-	0,4
-	-	-	0,3
-	-	-	0,1
-	-	-	0,2
-	-	-	0,0
38,1	38,1	-	36,5
30,0	30,0	-	36,4
8,0	8,0	-	-
-	-	-	0,0
1,0	**1,0**	**-**	**6,5**
-	-	-	1,0
-	-	-	0,0
-	-	-	2,1
-	-	-	0,9
-	-	-	1,1
-	-	-	0,0
-	-	-	0,0
1,0	1,0	-	3,3
1,0	1,0	-	0,0
-	-	-	0,8
-	-	-	2,1
-	-	-	0,2

	Хозяйства всех категорий	сельско-хозяйственные организации
рябина черноплодная	0,0	-
облепиха	0,0	-
Структура площадей многолетних плодовых насаждений и ягодных культур по видам плодово-ягодных насаждений (в процентах от общей площади плодово-ягодных насаждений соответствующей категории хозяйств):		
семечковые культуры	13,8	-
косточковые культуры	28,7	-
ягодники	57,4	-
Поголовье сельскохозяйственных животных, голов:		
Крупный рогатый скот - всего	39278	3110
из него коровы	15333	1002
Молочный крупный рогатый скот	25226	409
Мясной крупный рогатый скот	14052	2701
Свиньи	4268	107
Овцы и козы - всего	39355	11723
Овцы	36808	11723
Козы	2547	-
Птица - всего	25906	-
Птица сельскохозяйственная - всего	25856	-
в том числе:		
куры - всего	24716	-
из них: куры-несушки	16882	-
куры яичных пород	22826	-
куры мясных и мясо-яичных пород	1890	-
утки	167	-
гуси	581	-
индейки	377	-
цесарки	15	-
Прочие виды птицы - всего	50	-
перепелки	50	-
Лошади	5337	202
Кролики домашние	536	-

Продолжение табл. 6

в том числе крестьянские (фермерские) хозяйства и индивидуальные предприниматели	из них		личные подсобные и другие индивидуальные хозяйства граждан
	крестьянские (фермерские) хозяйства	индивидуальные предприни-матели	
-	-	-	0,0
-	-	-	0,0
-	-	-	16,0
-	-	-	33,2
100	100	-	50,9
6447	6243	204	29721
2755	2673	82	11576
2113	2113	-	22704
4334	4130	204	7017
297	297	-	3864
12216	11626	590	15416
11917	11327	590	13168
299	299	-	2248
223	223	-	25683
223	223	-	25633
184	184	-	24532
126	126	-	16756
154	154	-	22672
30	30	-	1860
-	-	-	167
25	25	-	556
14	14	-	363
-	-	-	15
-	-	-	50
-	-	-	50
1409	1329	80	3726
8	8	-	528

	Хозяйства всех категорий	сельско-хозяйственные организации
Пчелы медоносные (семьи), шт.	1056	-
Наличие сельскохозяйственной техники, шт.:		
Тракторы	887	60
Комбайны:		
зерноуборочные	17	11
кукурузоуборочные	-	-
картофелеуборочные	-	-
кормоуборочные	2	1
Машины свеклоуборочные (без ботвоуборочных)	-	-
Установки доильные	9	7
Плуги	50	13
Косилки	80	11
Сеялки	26	9
В среднем на одну организацию (хозяйство, объединение):		
численность работников, человек [3]	x	20
общая земельная площадь, га	x	4108,5
площадь сельскохозяйственных угодий, га	x	4105,5
общая посевная площадь сельскохозяйственных культур под урожай, га [4]	x	2636,5
поголовье сельскохозяйственных животных, голов [5]:	x	
крупный рогатый скот	x	311
из него коровы	x	100
свиньи	x	36
птица	x	-

[1] Включая овощи закрытого грунта по личным подсобным и другим индивидуальным хозяйствам граждан и некоммерческим объединениям.

[2] Включая ягодники в междурядьях сада.

[3] В расчете на одну организацию (хозяйство), без учета подсобных сельскохозяйственных предприятий несельскохозяйственных организаций, осуществлявших сельскохозяйственную деятельность в I полугодии 2016 г.

[4] В расчете на одну организацию (хозяйство), имевшую общую посевную площадь.

[5] В расчете на одну организацию (хозяйство), имевшую поголовье скота соответствующего вида.

Продолжение табл. 6

в том числе			
крестьянские (фермерские) хозяйства и индивидуальные предприниматели	из них		личные подсобные и другие индивидуальные хозяйства граждан
	крестьянские (фермерские) хозяйства	индивидуальные предприниматели	
100	100	-	956
92	89	3	735
6	6	-	x
-	-	-	x
-	-	-	x
1	1	-	x
-	-	-	x
-	-	-	2
37	36	1	x
69	68	1	x
17	17	-	x
3	3	4	x
90,3	88,6	172,8	2,6
86,3	84,5	172,8	2,6
153,0	153,0	-	0,1
90	89	102	12
41	41	41	5
14	14	-	3
37	37	-	17

ОСНОВНЫЕ ИТОГИ ВСЕРОССИЙСКОЙ
В РАЗРЕЗЕ
по Еравнинскому

(на 1 июля

	Хозяйства всех категорий	сельско-хозяйственные организации
Число организаций (хозяйств) - всего	**x**	**10**
осуществлявшие сельскохозяйственную деятельность в I полугодии 2016 года	x	8,0
в процентах от общего числа соответствующей категории организаций (хозяйств)	x	80,0
Общая земельная площадь, га	**89811,4**	**47278,7**
из нее сельскохозяйственные угодья	87888,5	47048,7
в том числе: пашня	3524,7	3176,0
сенокосы	66497,3	36525,0
пастбища	10298,4	3509,0
многолетние насаждения	70,3	-
залежь	7497,8	3838,7
Из общей площади сельскохозяйственных угодий фактически использовались, га	56808,7	20911,0
в процентах от общей площади сельскохозяйственных угодий соответствующей категории хозяйств	64,6	44,4
Посевная площадь сельскохозяйственных культур под урожай - всего, га	**3127,5**	**2920,0**
в том числе: Зерновые и зернобобовые культуры - всего	920,0	920,0
ячмень	610,0	610,0
овес	310,0	310,0
Картофель	191,2	-
Овощные и бахчевые культуры – всего[1)]	5,4	-
из них: овощи открытого грунта – всего	4,2	-
в том числе: капуста (всех видов)	0,9	-
огурцы	0,4	-
помидоры	1,0	-
свекла столовая	0,4	-

СЕЛЬСКОХОЗЯЙСТВЕННОЙ ПЕРЕПИСИ 2016 ГОДА
КАТЕГОРИЙ ХОЗЯЙСТВ
району
2016 г.)

в том числе

крестьянские (фермерские) хозяйства и индивидуальные предприниматели	из них		личные подсобные и другие индивидуальные хозяйства граждан
	крестьянские (фермерские) хозяйства	индивидуальные предприниматели	
74	**47**	**27**	**5449**
65,0	42,0	23,0	3785,0
87,8	89,4	85,2	69,5
8484,2	**5028,0**	**3456,2**	**34048,5**
7659,7	4294,7	3365,0	33180,1
138,4	138,4	-	210,3
4630,2	2671,0	1959,2	25342,1
2365,8	1184,8	1181,0	4423,6
70,0	50,0	20,0	0,3
455,3	250,5	204,8	3203,8
5921,4	3086,2	2835,2	29976,3
77,3	71,9	84,3	90,3
10,3	**10,3**	**-**	**197,3**
-	-	-	-
-	-	-	-
-	-	-	-
0,3	0,3	-	190,9
-	-	-	5,4
-	-	-	4,2
-	-	-	0,9
-	-	-	0,4
-	-	-	1,0
-	-	-	0,4

	Хозяйства всех категорий	сельско-хозяйственные организации
морковь столовая	0,5	-
лук репчатый	0,2	-
чеснок	0,1	-
кабачки, патиссоны	0,3	-
продовольственные бахчевые культуры	0,0	-
Кормовые культуры - всего	2011,0	2000,0
из них: травы однолетние	1601,0	1600,0
травы многолетние	410,0	400,0
корнеплодные кормовые культуры, включая свеклу сахарную на корм скоту	0,0	-
Структура посевных площадей по видам сельскохозяйственных культур (в процентах от общей посевной площади соответствующей категории организаций (хозяйств))		
Зерновые и зернобобовые культуры – всего	29,4	31,5
ячмень	19,5	20,9
овес	9,9	10,6
Картофель	6,1	-
Овощные и бахчевые культуры – всего[1)]	0,2	-
из них: овощи открытого грунта – всего	0,1	-
в том числе: капуста (всех видов)	0,0	-
огурцы	0,0	-
помидоры	0,0	-
свекла столовая	0,0	-
морковь столовая	0,0	-
лук репчатый	0,0	-
чеснок	0,0	-
кабачки, патиссоны	0,0	-
продовольственные бахчевые культуры	0,0	-

Продолжение табл.7

в том числе крестьянские (фермерские) хозяйства и индивидуальные предприниматели	из них		личные подсобные и другие индивидуальные хозяйства граждан
	крестьянские (фермерские) хозяйства	индивидуальные предприниматели	
-	-	-	0,5
-	-	-	0,2
-	-	-	0,1
-	-	-	0,3
-	-	-	0,0
10,0	10,0	-	1,0
-	-	-	1,0
10,0	10,0	-	-
-	-	-	0,0
-	-	-	-
-	-	-	-
-	-	-	-
2,4	2,4	-	96,8
-	-	-	2,7
-	-	-	2,1
-	-	-	0,4
-	-	-	0,2
-	-	-	0,5
-	-	-	0,2
-	-	-	0,3
-	-	-	0,1
-	-	-	0,0
-	-	-	0,2
-	-	-	0,0

	Хозяйства всех категорий	сельско-хозяйственные организации
Кормовые культуры - всего	64,3	68,5
из них: травы однолетние	51,2	54,8
травы многолетние	13,1	13,7
корнеплодные кормовые культуры, включая свеклу сахарную на корм скоту	0,0	-
Площади многолетних плодовых насаждений и ягодных культур - всего, га	**0,3**	**-**
в том числе: семечковые культуры - всего	0,0	-
ягодники - всего[2)]	0,3	-
из них: земляника, клубника	0,0	-
малина, ежевика	0,0	-
смородина всех видов	0,1	-
крыжовник	0,0	-
облепиха	0,0	-
Структура площадей многолетних плодовых насаждений и ягодных культур по видам плодово-ягодных насаждений (в процентах от общей площади плодово-ягодных насаждений соответствующей категории хозяйств):		
семечковые культуры	0,8	-
ягодники	99,2	-
Поголовье сельскохозяйственных животных, голов:		
Крупный рогатый скот - всего	32150	6220
из него коровы	12749	2897
Молочный крупный рогатый скот	10479	-
Мясной крупный рогатый скот	21671	6220
Свиньи	486	-
Овцы и козы - всего	18970	10365
Овцы	18591	10365
Козы	379	-

Продолжение табл.7

в том числе			
крестьянские (фермерские) хозяйства и индивидуальные предприниматели	из них		личные подсобные и другие индивидуальные хозяйства граждан
	крестьянские (фермерские) хозяйства	индивидуальные предприниматели	
97,6	97,6	-	0,5
-	-	-	0,5
97,6	97,6	-	-
-	-	-	0,0
-	-	-	**0,3**
-	-	-	0,0
-	-	-	0,3
-	-	-	0,0
-	-	-	0,0
-	-	-	0,1
-	-	-	0,0
-	-	-	0,0
-	-	-	0,8
-	-	-	99,2
3709	2242	1467	22221
1520	924	596	8332
41	41	-	10438
3668	2201	1467	11783
28	22	6	458
3285	2104	1181	5320
3261	2090	1171	4965
24	14	10	355

	Хозяйства всех категорий	сельско-хозяйственные организации
Птица - всего	3903	-
Птица сельскохозяйственная - всего	3903	-
в том числе:		
куры - всего	3311	-
из них: куры-несушки	2891	-
куры яичных пород	1515	-
куры мясных и мясо-яичных пород	1796	-
утки	10	-
гуси	459	-
индейки	85	-
цесарки	38	-
Лошади	7614	3114
Кролики домашние	89	-
Пчелы медоносные (семьи), шт.	8	-
Наличие сельскохозяйственной техники, шт.:		
Тракторы	910	56
Комбайны:		
зерноуборочные	14	12
кукурузоуборочные	-	-
картофелеуборочные	-	-
кормоуборочные	-	-
Машины свеклоуборочные (без ботвоуборочных)	1	1
Установки доильные	1	1
Плуги	27	17
Косилки	80	30
Сеялки	20	19

Продолжение табл.7

в том числе			
крестьянские (фермерские) хозяйства и индивидуальные предприниматели	из них		личные подсобные и другие индивидуальные хозяйства граждан
	крестьянские (фермерские) хозяйства	индивидуальные предприниматели	
44	39	5	3859
44	39	5	3859
44	39	5	3267
42	37	5	2849
15	10	5	1500
29	29	-	1767
-	-	-	10
-	-	-	459
-	-	-	85
-	-	-	38
938	481	457	3562
-	-	-	89
-	-	-	8
75	44	31	779
2	1	1	x
-	-	-	x
-	-	-	x
-	-	-	x
-	-	-	x
-	-	-	-
10	6	4	x
50	30	20	x
1	-	1	x

	Хозяйства всех категорий	сельско-хозяйственные организации
В среднем на одну организацию (хозяйство, объединение):		
численность работников, человек [3]	x	12
общая земельная площадь, га	x	4727,9
площадь сельскохозяйственных угодий, га	x	4704,9
общая посевная площадь сельскохозяйственных культур под урожай, га [4]	x	730,0
поголовье сельскохозяйственных животных, голов [5]:	x	
крупный рогатый скот	x	778
из него коровы	x	362
свиньи	x	-
птица	x	-

[1] Включая овощи закрытого грунта по личным подсобным и другим индивидуальным хозяйствам граждан и некоммерческим объединениям.
[2] Включая ягодники в междурядьях сада.
[3] В расчете на одну организацию (хозяйство), без учета подсобных сельскохозяйственных предприятий несельскохозяйственных организаций, осуществлявших сельскохозяйственную деятельность в I полугодии 2016 г.
[4] В расчете на одну организацию (хозяйство), имевшую общую посевную площадь.
[5] В расчете на одну организацию (хозяйство), имевшую поголовье скота соответствующего вида.

Продолжение табл.7

в том числе			
крестьянские (фермерские) хозяйства и индивидуальные предприниматели	из них		личные подсобные и другие индивидуальные хозяйства граждан
	крестьянские (фермерские) хозяйства	индивидуальные предприниматели	
2	2	3	x
114,7	107,0	128,0	6,2
103,5	91,4	124,6	6,1
3,4	3,4	-	0,1
59	56	64	11
25	24	26	5
5	7	2	2
11	13	5	12

ОСНОВНЫЕ ИТОГИ ВСЕРОССИЙСКОЙ
В РАЗРЕЗЕ
по Заиграевскому

(на 1 июля

	Хозяйства всех категорий	сельско-хозяйственные организации
Число организаций (хозяйств) - всего	**x**	**10**
осуществлявшие сельскохозяйственную деятельность в I полугодии 2016 года	x	8,0
в процентах от общего числа соответствующей категории организаций (хозяйств)	x	80,0
Общая земельная площадь, га	**25470,0**	**3665,4**
из нее сельскохозяйственные угодья	22152,2	3362,4
в том числе: пашня	1814,9	-
сенокосы	5958,4	361,7
пастбища	7106,1	2232,0
многолетние насаждения	101,8	-
залежь	7171,1	768,7
Из общей площади сельскохозяйственных угодий фактически использовались, га	14444,1	2546,0
в процентах от общей площади сельскохозяйственных угодий соответствующей категории хозяйств	65,2	75,7
Посевная площадь сельскохозяйственных культур под урожай - всего, га	**1787,0**	**-**
в том числе: Зерновые и зернобобовые культуры - всего	522,6	-
из них: пшеница	269,0	-
ячмень	5,0	-
овес	245,1	-
гречиха	3,5	-
Технические культуры - всего	0,0	-
Картофель	1005,6	-
Овощные и бахчевые культуры – всего[1)]	127,5	-
из них: овощи открытого грунта – всего	93,7	-

СЕЛЬСКОХОЗЯЙСТВЕННОЙ ПЕРЕПИСИ 2016 ГОДА
КАТЕГОРИЙ ХОЗЯЙСТВ
району
2016 г.)

в том числе

крестьянские (фермерские) хозяйства и индивидуальные предприниматели	из них		личные подсобные и другие индивидуальные хозяйства граждан	некоммерческие объединения граждан
	крестьянские (фермерские) хозяйства	индивидуальные предприни-матели		
210	**177**	**33**	**14585**	**59**
81,0	61,0	20,0	12805,0	45,0
38,6	34,5	60,6	87,8	76,3
12193,1	**10924,3**	**1268,8**	**8310,1**	**1301,5**
10227,8	9081,9	1145,9	7710,7	851,3
721,1	484,8	236,3	784,4	309,3
2149,8	1915,1	234,7	3446,9	x
3273,8	3206,6	67,2	1600,3	x
0,7	0,7	-	23,3	77,8
4082,4	3474,7	607,7	1855,7	464,2
5656,1	5137,9	518,2	5855,0	387,1
55,3	56,6	45,2	75,9	45,5
693,9	**480,6**	**213,3**	**783,8**	**309,3**
517,0	356,0	161,0	5,6	-
268,0	165,0	103,0	1,0	-
5,0	-	5,0	-	-
244,0	191,0	53,0	1,1	-
-	-	-	3,5	-
-	-	-	0,0	-
56,1	48,6	7,5	684,2	265,4
20,6	20,0	0,6	62,9	43,9
10,6	10,0	0,6	49,0	34,1

	Хозяйства всех категорий	сельско-хозяйственные организации
в том числе: капуста (всех видов)	31,0	-
огурцы	3,7	-
помидоры	13,6	-
свекла столовая	9,1	-
морковь столовая	11,3	-
лук репчатый	4,5	-
чеснок	3,5	-
кабачки, патиссоны	5,3	-
продовольственные бахчевые культуры	10,4	-
Кормовые культуры - всего	131,3	-
из них: травы однолетние	116,0	-
травы многолетние	15,2	-
корнеплодные кормовые культуры, включая свеклу сахарную на корм скоту	0,0	-
Структура посевных площадей по видам сельскохозяйственных культур (в процентах от общей посевной площади соответствующей категории организаций (хозяйств))		
Зерновые и зернобобовые культуры - всего	29,2	-
из них: пшеница	15,1	-
ячмень	0,3	-
овес	13,7	-
гречиха	0,2	-
Технические культуры - всего	0,0	-
Картофель	56,3	-
Овощные и бахчевые культуры – всего[1)]	7,1	-
из них: овощи открытого грунта – всего	5,2	-
в том числе: капуста (всех видов)	1,7	-
огурцы	0,2	-
помидоры	0,8	-

Продолжение табл. 8

в том числе крестьянские (фермерские) хозяйства и индивидуальные предприниматели	из них крестьянские (фермерские) хозяйства	из них индивидуальные предприни-матели	личные подсобные и другие индивидуальные хозяйства граждан	некоммерческие объединения граждан
6,0	5,5	0,5	14,8	10,2
-	-	-	2,1	1,6
-	-	-	8,3	5,3
2,1	2,0	0,1	4,0	3,0
2,6	2,5	0,1	5,2	3,5
-	-	-	2,5	1,9
-	-	-	2,4	1,1
-	-	-	2,9	2,4
10,0	10,0	-	0,2	0,1
100,2	56,0	44,2	31,1	-
100,2	56,0	44,2	15,8	-
-	-	-	15,2	-
-	-	-	0,0	-
74,5	74,1	75,5	0,7	-
38,6	34,3	48,3	0,1	-
0,7	-	2,3	-	-
35,2	39,7	24,8	0,1	-
-	-	-	0,4	-
-	-	-	0,0	-
8,1	10,1	3,5	87,3	85,8
3,0	4,2	0,3	8,0	14,2
1,5	2,1	0,3	6,3	11,0
0,9	1,1	0,2	1,9	3,3
-	-	-	0,3	0,5
-	-	-	1,1	1,7

	Хозяйства всех категорий	сельско-хозяйственные организации
свекла столовая	0,5	-
морковь столовая	0,6	-
лук репчатый	0,3	-
чеснок	0,2	-
кабачки, патиссоны	0,3	-
продовольственные бахчевые культуры	0,6	-
Кормовые культуры - всего	7,3	-
из них: травы однолетние	6,5	-
травы многолетние	0,9	-
корнеплодные кормовые культуры, включая свеклу сахарную на корм скоту	0,0	-
Площади многолетних плодовых насаждений и ягодных культур - всего, га	**100,9**	**-**
в том числе: семечковые культуры - всего	15,3	-
из них: яблоня	2,8	-
груша	4,3	-
косточковые культуры - всего	35,3	-
из них: слива	9,8	-
вишня	22,8	-
черешня	0,0	-
абрикос	0,7	-
орехоплодные культуры	0,0	-
фундук	0,0	-
ягодники - всего[2)]	50,3	-
из них: земляника, клубника	6,1	-
малина, ежевика	21,8	-
смородина всех видов	7,0	-
крыжовник	1,7	-
рябина черноплодная	0,7	-
облепиха	3,4	-

Продолжение табл.8

в том числе крестьянские (фермерские) хозяйства и индивидуальные предприниматели	из них крестьянские (фермерские) хозяйства	из них индивидуальные предприни-матели	личные подсобные и другие индивидуальные хозяйства граждан	некоммерческие объединения граждан
0,3	0,4	0,0	0,5	1,0
0,4	0,5	0,0	0,7	1,1
-	-	-	0,3	0,6
-	-	-	0,3	0,4
-	-	-	0,4	0,8
1,4	2,1	-	0,0	0,0
14,4	11,7	20,7	4,0	-
14,4	11,7	20,7	2,0	-
-	-	-	1,9	-
-	-	-	0,0	-
0,7	**0,7**	**-**	**22,5**	**77,8**
0,1	0,1	-	3,4	11,8
-	-	-	0,0	2,8
-	-	-	0,4	3,9
-	-	-	6,9	28,4
-	-	-	2,1	7,7
-	-	-	3,3	19,5
-	-	-	0,0	-
-	-	-	0,1	0,6
-	-	-	-	0,0
-	-	-	-	0,0
0,6	0,6	-	12,1	37,6
-	-	-	0,2	5,9
0,3	0,3	-	4,7	16,7
0,3	0,3	-	4,2	2,5
-	-	-	0,8	0,9
-	-	-	0,1	0,5
-	-	-	0,8	2,5

	Хозяйства всех категорий	сельско-хозяйственные организации
Структура площадей многолетних плодовых насаждений и ягодных культур по видам плодово-ягодных насаждений (в процентах от общей площади плодово-ягодных насаждений соответствующей категории хозяйств):		
семечковые культуры	15,2	-
косточковые культуры	34,9	-
орехоплодные культуры	0,0	-
ягодники	49,9	-
Поголовье сельскохозяйственных животных, голов:		
Крупный рогатый скот - всего	11803	960
из него коровы	4631	411
Молочный крупный рогатый скот	9189	581
Мясной крупный рогатый скот	2614	379
Свиньи	77578	74773
Овцы и козы - всего	10651	2844
Овцы	9189	2844
Козы	1462	-
Птица - всего	21403	-
Птица сельскохозяйственная - всего	21393	-
в том числе:		
куры - всего	19977	-
из них: куры-несушки	16754	-
куры яичных пород	18839	-
куры мясных и мясо-яичных пород	1138	-
утки	233	-
гуси	694	-
индейки	460	-
цесарки	29	-
Прочие виды птицы - всего	10	-
перепелки	10	-
Лошади	570	21
Кролики домашние	3520	-
Пчелы медоносные (семьи), шт.	382	-

Продолжение табл.8

в том числе крестьянские (фермерские) хозяйства и индивидуальные предприниматели	из них крестьянские (фермерские) хозяйства	из них индивидуальные предприни-матели	личные подсобные и другие индивидуальные хозяйства граждан	некоммерческие объединения граждан
14,3	14,3	-	15,3	15,2
-	-	-	30,7	36,5
-	-	-	-	0,0
85,7	85,7	-	54,0	48,3
2304	1774	530	8539	-
981	776	205	3239	-
1030	895	135	7578	-
1274	879	395	961	-
247	177	70	2558	-
3626	2846	780	4181	-
3376	2613	763	2969	-
250	233	17	1212	-
601	601	-	20740	62
601	601	-	20730	62
523	523	-	19394	60
417	417	-	16278	59
297	297	-	18487	55
226	226	-	907	5
-	-	-	233	-
11	11	-	683	-
67	67	-	391	2
-	-	-	29	-
-	-	-	10	-
-	-	-	10	-
184	155	29	365	-
704	704	-	2766	50
5	5	-	377	-

\

	Хозяйства всех категорий	сельско-хозяйственные организации
Наличие сельскохозяйственной техники, шт.:		
Тракторы	722	28
Комбайны:		
зерноуборочные	9	6
кукурузоуборочные	-	-
картофелеуборочные	-	-
кормоуборочные	2	-
Машины свеклоуборочные (без ботвоуборочных)	-	-
Установки доильные	20	1
Плуги	34	5
Косилки	47	5
Сеялки	18	7
В среднем на одну организацию (хозяйство, объединение):		
численность работников, человек [3]	x	96
общая земельная площадь, га	x	366,5
площадь сельскохозяйственных угодий, га	x	336,2
общая посевная площадь сельскохозяйственных культур под урожай, га [4]	x	-
поголовье сельскохозяйственных животных, голов [5]:	x	
крупный рогатый скот	x	137
из него коровы	x	59
свиньи	x	18693
птица	x	-

[1] Включая овощи закрытого грунта по личным подсобным и другим индивидуальным хозяйствам граждан и некоммерческим объединениям.

[2] Включая ягодники в междурядьях сада.

[3] В расчете на одну организацию (хозяйство), без учета подсобных сельскохозяйственных предприятий несельскохозяйственных организаций, осуществлявших сельскохозяйственную деятельность в I полугодии 2016 г.

[4] В расчете на одну организацию (хозяйство), имевшую общую посевную площадь.

[5] В расчете на одну организацию (хозяйство), имевшую поголовье скота соответствующего вида.

Продолжение табл.8

в том числе крестьянские (фермерские) хозяйства и индивидуальные предприниматели	из них крестьянские (фермерские) хозяйства	из них индивидуальные предприни-матели	личные подсобные и другие индивидуальные хозяйства граждан	некоммерческие объединения граждан
54	44	10	640	x
3	2	1	x	x
-	-	-	x	x
-	-	-	x	x
2	2	-	x	x
-	-	-	x	x
-	-	-	19	x
29	23	6	x	x
42	34	8	x	x
11	7	4	x	x
3	3	3	x	x
58,1	61,7	38,4	0,6	22,1
48,7	51,3	34,7	0,5	14,4
34,7	43,7	23,7	0,1	6,9
38	38	38	5	-
17	18	16	2	-
15	15	14	2	-
60	60	-	11	16

ОСНОВНЫЕ ИТОГИ ВСЕРОССИЙСКОЙ
В РАЗРЕЗЕ
по Закаменскому

(на 1 июля

	Хозяйства всех категорий	сельско-хозяйственные организации
Число организаций (хозяйств) - всего	**x**	**18**
осуществлявшие сельскохозяйственную деятельность в I полугодии 2016 года	x	16,0
в процентах от общего числа соответствующей категории организаций (хозяйств)	x	88,9
Общая земельная площадь, га	**111650,5**	**73523,6**
из нее сельскохозяйственные угодья	46610,8	21783,4
в том числе: пашня	5010,5	4663,0
сенокосы	23877,2	5423,5
пастбища	12556,0	8898,0
многолетние насаждения	2,0	-
залежь	5165,2	2798,9
Из общей площади сельскохозяйственных угодий фактически использовались, га	34904,0	16760,5
в процентах от общей площади сельскохозяйственных угодий соответствующей категории хозяйств	74,9	76,9
Посевная площадь сельскохозяйственных культур под урожай - всего, га	**3779,1**	**3432,0**
в том числе: Зерновые и зернобобовые культуры - всего	2538,5	2520,0
из них: пшеница	1370,0	1370,0
ячмень	150,0	150,0
овес	1018,5	1000,0
Технические культуры - всего	0,0	-
Картофель	178,9	4,1
Овощные и бахчевые культуры – всего[1)]	18,7	2,9
из них: овощи открытого грунта – всего	12,7	2,7
в том числе: капуста (всех видов)	5,4	1,8

СЕЛЬСКОХОЗЯЙСТВЕННОЙ ПЕРЕПИСИ 2016 ГОДА
КАТЕГОРИЙ ХОЗЯЙСТВ
району
2016 г.)

в том числе

крестьянские (фермерские) хозяйства и индивидуальные предприниматели	из них		личные подсобные и другие индивидуальные хозяйства граждан	некоммерческие объединения граждан
	крестьянские (фермерские) хозяйства	индивидуальные предприни-матели		
472	**435**	**37**	**6696**	**1**
55,0	33,0	22,0	5137,0	1,0
11,7	7,6	59,5	76,7	100,0
20939,7	**19776,0**	**1163,7**	**17087,2**	**100,0**
7818,2	6654,8	1163,4	16951,3	57,9
109,5	50,2	59,3	222,0	16,0
3167,6	2702,3	465,3	15286,1	x
3006,7	2686,9	319,8	651,3	x
-	-	-	1,3	0,7
1534,4	1215,4	319,0	790,6	41,3
1966,1	1234,0	732,1	16160,7	16,7
25,1	18,5	62,9	95,3	28,8
109,2	**50,0**	**59,2**	**222,0**	**16,0**
-	-	-	18,5	-
-	-	-	-	-
-	-	-	-	-
-	-	-	18,5	-
-	-	-	0,0	-
0,6	0,4	0,2	162,7	11,5
0,4	0,4	-	10,8	4,5
0,4	0,4	-	6,6	2,9
0,4	0,4	-	2,6	0,6

	Хозяйства всех категорий	сельско-хозяйственные организации
огурцы	0,2	-
помидоры	0,3	-
свекла столовая	1,8	0,4
морковь столовая	2,0	0,3
лук репчатый	1,2	-
чеснок	0,3	-
кабачки, патиссоны	0,6	-
продовольственные бахчевые культуры	0,0	-
Кормовые культуры - всего	1043,1	905,0
из них: травы однолетние	1043,1	905,0
корнеплодные кормовые культуры, включая свеклу сахарную на корм скоту	0,0	-
Структура посевных площадей по видам сельскохозяйственных культур (в процентах от общей посевной площади соответствующей категории организаций (хозяйств))		
Зерновые и зернобобовые культуры - всего	67,2	73,4
из них: пшеница	36,3	39,9
ячмень	4,0	4,4
овес	27,0	29,1
Технические культуры - всего	0,0	-
Картофель	4,7	0,1
Овощные и бахчевые культуры – всего[1)]	0,5	0,1
из них: овощи открытого грунта – всего	0,3	0,1
в том числе: капуста (всех видов)	0,1	0,1
огурцы	0,0	-
помидоры	0,0	-
свекла столовая	0,0	0,0
морковь столовая	0,1	0,0
лук репчатый	0,0	-
чеснок	0,0	-
кабачки, патиссоны	0,0	-

Продолжение табл. 9

в том числе крестьянские (фермерские) хозяйства и индивидуальные предприниматели	из них		личные подсобные и другие индивидуальные хозяйства граждан	некоммерческие объединения граждан
	крестьянские (фермерские) хозяйства	индивидуальные предприни-матели		
-	-	-	0,2	-
-	-	-	0,3	0,0
0,0	0,0	-	0,9	0,5
0,0	0,0	-	1,0	0,7
-	-	-	0,6	0,5
-	-	-	0,1	0,2
-	-	-	0,4	0,2
-	-	-	0,0	-
108,2	49,2	59,0	29,9	-
108,2	49,2	59,0	29,9	-
-	-	-	0,0	-
-	-	-	8,3	-
-	-	-	-	-
-	-	-	-	-
-	-	-	8,3	-
-	-	-	0,0	-
0,5	0,9	0,3	73,3	71,7
0,4	0,8	-	4,9	28,3
0,4	0,8	-	3,0	18,3
0,3	0,8	-	1,2	4,0
-	-	-	0,1	-
-	-	-	0,1	0,1
0,0	0,0	-	0,4	3,0
0,0	0,0	-	0,5	4,2
-	-	-	0,3	3,4
-	-	-	0,1	1,1
-	-	-	0,2	1,4

	Хозяйства всех категорий	сельско-хозяйственные организации
продовольственные бахчевые культуры	0,0	-
Кормовые культуры - всего	27,6	26,4
из них: травы однолетние	27,6	26,4
корнеплодные кормовые культуры, включая свеклу сахарную на корм скоту	0,0	-
Площади многолетних плодовых насаждений и ягодных культур - всего, га	**1,9**	**-**
в том числе: семечковые культуры - всего	0,1	-
груша	0,0	-
косточковые культуры - всего	0,5	-
из них: слива	0,0	-
вишня	0,0	-
ягодники - всего[2)]	1,3	-
из них: земляника, клубника	0,0	-
малина, ежевика	0,8	-
смородина всех видов	0,4	-
крыжовник	0,0	-
рябина черноплодная	0,0	-
облепиха	0,1	-
Структура площадей многолетних плодовых насаждений и ягодных культур по видам плодово-ягодных насаждений (в процентах от общей площади плодово-ягодных насаждений соответствующей категории хозяйств):		
семечковые культуры	6,1	-
косточковые культуры	25,7	-
ягодники	68,3	-
Поголовье сельскохозяйственных животных, голов:		
Крупный рогатый скот - всего	40008	5880
из него коровы	15396	2377
Молочный крупный рогатый скот	14554	94
Мясной крупный рогатый скот	25436	5784

Продолжение табл. 9

в том числе крестьянские (фермерские) хозяйства и индивидуальные предприниматели	из них крестьянские (фермерские) хозяйства	из них индивидуальные предприниматели	личные подсобные и другие индивидуальные хозяйства граждан	некоммерческие объединения граждан
-	-	-	0,0	-
99,1	98,3	99,7	13,5	-
99,1	98,3	99,7	13,5	-
-	-	-	0,0	-
-	-	-	**1,3**	**0,7**
-	-	-	0,1	-
-	-	-	0,0	-
-	-	-	0,5	-
-	-	-	0,0	-
-	-	-	0,0	-
-	-	-	0,7	0,7
-	-	-	0,0	0,0
-	-	-	0,4	0,4
-	-	-	0,2	0,2
-	-	-	0,0	0,0
-	-	-	0,0	-
-	-	-	0,0	0,1
-	-	-	9,2	-
-	-	-	38,9	-
-	-	-	51,9	100
3109	1769	1340	31013	6
1356	800	556	11657	6
697	213	484	13763	-
2412	1556	856	17234	6

	Хозяйства всех категорий	сельско-хозяйственные организации
Волы	18	2
из общего поголовья крупного рогатого скота:		
яки	209	-
Свиньи	1307	39
Овцы и козы - всего	7516	1066
Овцы	7288	1066
Козы	228	-
Птица - всего	6002	-
Птица сельскохозяйственная - всего	6002	-
в том числе:		
куры - всего	5876	-
из них: куры-несушки	2930	-
куры яичных пород	3205	-
куры мясных и мясо-яичных пород	2671	-
гуси	83	-
индейки	43	-
Лошади	7931	2392
Кролики домашние	276	-
Наличие сельскохозяйственной техники, шт.:		
Тракторы	1140	70
Комбайны:		
зерноуборочные	13	13
кукурузоуборочные	-	-
картофелеуборочные	-	-
кормоуборочные	2	2
Машины свеклоуборочные (без ботвоуборочных)	-	-
Установки доильные	-	-
Плуги	25	18
Косилки	68	32
Сеялки	15	14

Продолжение табл.9

в том числе крестьянские (фермерские) хозяйства и индивидуальные предприниматели	из них		личные подсобные и другие индивидуальные хозяйства граждан	некоммерческие объединения граждан
	крестьянские (фермерские) хозяйства	индивидуальные предприни-матели		
-	-	-	16	-
27	27	-	182	-
49	20	29	1219	-
597	199	398	5853	-
597	199	398	5625	-
-	-	-	228	-
2269	2104	165	3688	45
2269	2104	165	3688	45
2269	2104	165	3562	45
170	45	125	2735	25
2269	2104	165	936	-
-	-	-	2626	45
-	-	-	83	-
-	-	-	43	-
1054	760	294	4485	-
-	-	-	276	-
49	33	16	1021	x
-	-	-	x	x
-	-	-	x	x
-	-	-	x	x
-	-	-	x	x
-	-	-	x	x
-	-	-	-	x
7	5	2	x	x
36	26	10	x	x
1	-	1	x	x

	Хозяйства всех категорий	сельско-хозяйственные организации
В среднем на одну организацию (хозяйство, объединение):		
численность работников, человек [3)]	x	10
общая земельная площадь, га	x	4084,6
площадь сельскохозяйственных угодий, га	x	1210,2
общая посевная площадь сельскохозяйственных культур под урожай, га [4)]	x	286,0
поголовье сельскохозяйственных животных, голов [5)]:	x	
крупный рогатый скот	x	368
из него коровы	x	149
свиньи	x	20
птица	x	-

[1)] Включая овощи закрытого грунта по личным подсобным и другим индивидуальным хозяйствам граждан и некоммерческим объединениям.

[2)] Включая ягодники в междурядьях сада.

[3)] В расчете на одну организацию (хозяйство), без учета подсобных сельскохозяйственных предприятий несельскохозяйственных организаций, осуществлявших сельскохозяйственную деятельность в I полугодии 2016 г.

[4)] В расчете на одну организацию (хозяйство), имевшую общую посевную площадь.

[5)] В расчете на одну организацию (хозяйство), имевшую поголовье скота соответствующего вида.

Продолжение табл. 9

в том числе крестьянские (фермерские) хозяйства и индивидуальные предприниматели	из них		личные подсобные и другие индивидуальные хозяйства граждан	некоммерческие объединения граждан
	крестьянские (фермерские) хозяйства	индивидуальные предприни-мате ли		
3	3	2	x	x
44,4	45,5	31,5	2,6	100
16,6	15,3	31,4	2,5	57,9
10,9	10,0	11,8	0,0	16,0
66	59	79	12	6
29	27	35	5	6
5	3	7	2	-
378	701	55	13	45

ОСНОВНЫЕ ИТОГИ ВСЕРОССИЙСКОЙ
В РАЗРЕЗЕ
по Иволгинскому

	Хозяйства всех категорий	сельско-хозяйственные организации
Число организаций (хозяйств) - всего	**x**	**19**
осуществлявшие сельскохозяйственную деятельность в I полугодии 2016 года	x	12,0
в процентах от общего числа соответствующей категории организаций (хозяйств)	x	63,2
Общая земельная площадь, га	**9611,0**	**2209,3**
из нее сельскохозяйственные угодья	7959,9	2178,2
в том числе: пашня	1330,5	814,1
сенокосы	2510,3	1037,9
пастбища	1471,2	299,0
многолетние насаждения	18,9	1,6
залежь	2629,1	25,6
Из общей площади сельскохозяйственных угодий фактически использовались, га	4352,0	1416,3
в процентах от общей площади сельскохозяйственных угодий соответствующей категории хозяйств	54,7	65,0
Посевная площадь сельскохозяйственных культур под урожай - всего, га	**1317,5**	**803,9**
в том числе: Зерновые и зернобобовые культуры - всего	22,0	22,0
из них: пшеница	22,0	22,0
овес	0,0	-
Картофель	923,1	512,0
Овощные и бахчевые культуры – всего[1)]	359,7	269,9
из них: овощи открытого грунта – всего	344,3	269,7
в том числе: капуста (всех видов)	117,9	94,2
огурцы	11,9	5,0
помидоры	7,3	-
свекла столовая	39,4	27,5
морковь столовая	103,6	90,0

СЕЛЬСКОХОЗЯЙСТВЕННОЙ ПЕРЕПИСИ 2016 ГОДА
КАТЕГОРИЙ ХОЗЯЙСТВ
району

в том числе

крестьянские (фермерские) хозяйства и индивидуальные предприниматели	из них		личные подсобные и другие индивидуальные хозяйства граждан	некоммерческие объединения граждан
	крестьянские (фермерские) хозяйства	индивидуальные предприни-матели		
214	**167**	**47**	**9576**	**104**
81,0	64,0	17,0	6515,0	61,0
37,9	38,3	36,2	68,0	58,7
3134,5	**2606,4**	**528,1**	**2594,7**	**1672,6**
2052,2	1745,9	306,3	2343,1	1386,4
217,4	204,3	13,1	256,8	42,2
868,4	804,6	63,8	604,0	x
767,0	585,5	181,5	405,2	x
0,3	0,3	-	11,5	5,5
199,1	151,2	47,9	1065,6	1338,8
1610,5	1371,8	238,7	1277,5	47,7
78,5	78,6	77,9	54,5	3,4
214,7	**201,7**	**13,0**	**256,7**	**42,2**
-	-	-	0,0	-
-	-	-	-	-
-	-	-	0,0	-
156,0	151,0	5,0	220,9	34,1
48,7	40,7	8,0	33,0	8,0
40,1	40,1	-	27,8	6,6
17,5	17,5	-	5,1	1,0
2,6	2,6	-	3,4	0,9
0,6	0,6	-	5,1	1,6
8,6	8,6	-	2,6	0,7
8,8	8,8	-	3,8	1,0

	Хозяйства всех категорий	сельско-хозяйственные организации
лук репчатый	55,3	53,0
чеснок	0,9	-
кабачки, патиссоны	1,9	-
продовольственные бахчевые культуры	8,8	0,2
Кормовые культуры - всего	12,8	-
из них: травы однолетние	12,8	-
Структура посевных площадей по видам сельскохозяйственных культур (в процентах от общей посевной площади соответствующей категории организаций (хозяйств))		
Зерновые и зернобобовые культуры - всего	1,7	2,7
из них: пшеница	1,7	2,7
овес	0,0	-
Картофель	70,1	63,7
Овощные и бахчевые культуры – всего[1)]	27,3	33,6
из них: овощи открытого грунта – всего	26,1	33,5
в том числе: капуста (всех видов)	8,9	11,7
огурцы	0,9	0,6
помидоры	0,6	-
свекла столовая	3,0	3,4
морковь столовая	7,9	11,2
лук репчатый	4,2	6,6
чеснок	0,1	-
кабачки, патиссоны	0,1	-
продовольственные бахчевые культуры	0,7	0,0
Кормовые культуры - всего	1,0	-
из них: травы однолетние	1,0	-
Площади многолетних плодовых насаждений и ягодных культур - всего, га	**16,8**	**-**
в том числе: семечковые культуры - всего	2,1	-
из них: яблоня	0,0	-

Продолжение табл. 10

в том числе крестьянские (фермерские) хозяйства и индивидуальные предприниматели	из них крестьянские (фермерские) хозяйства	из них индивидуальные предприни-матели	личные подсобные и другие индивидуальные хозяйства граждан	некоммерческие объединения граждан
0,4	0,4	-	1,6	0,3
-	-	-	0,7	0,1
0,2	0,2	-	1,4	0,3
8,6	0,6	8,0	0,0	0,0
10,0	10,0	-	2,8	-
10,0	10,0	-	2,8	-
-	-	-	0,0	-
-	-	-	-	-
-	-	-	0,0	-
72,7	74,9	38,5	86,1	81,0
22,7	20,2	61,5	12,9	19,0
18,7	19,9	-	10,8	15,8
8,2	8,7	-	2,0	2,5
1,2	1,3	-	1,3	2,1
0,3	0,3	-	2,0	3,8
4,0	4,3	-	1,0	1,6
4,1	4,4	-	1,5	2,3
0,2	0,2	-	0,6	0,7
-	-	-	0,3	0,3
0,1	0,1	-	0,6	0,7
4,0	0,3	61,5	0,0	0,0
4,7	5,0	-	1,1	-
4,7	5,0	-	1,1	-
0,3	**0,3**	**-**	**11,0**	**5,5**
-	-	-	1,5	0,5
-	-	-	0,0	0,0

	Хозяйства всех категорий	сельско-хозяйственные организации
груша	0,5	-
косточковые культуры - всего	5,4	-
из них: слива	1,6	-
вишня	3,6	-
черешня	0,1	-
абрикос	0,0	-
орехоплодные культуры	0,0	-
фундук	0,0	-
ягодники - всего[2)]	9,3	-
из них: земляника, клубника	0,6	-
малина, ежевика	5,4	-
смородина всех видов	1,7	-
крыжовник	0,3	-
рябина черноплодная	0,1	-
облепиха	0,4	-
Структура площадей многолетних плодовых насаждений и ягодных культур по видам плодово-ягодных насаждений (в процентах от общей площади плодово-ягодных насаждений соответствующей категории хозяйств):		
семечковые культуры	12,4	-
косточковые культуры	32,5	-
орехоплодные культуры	0,0	-
ягодники	55,1	-
Поголовье сельскохозяйственных животных, голов:		
Крупный рогатый скот - всего	11298	1070
из него коровы	4750	379
Молочный крупный рогатый скот	9968	815
Мясной крупный рогатый скот	1330	255
Свиньи	906	-
Овцы и козы - всего	7693	1582
Овцы	7211	1582

Продолжение табл.10

в том числе крестьянские (фермерские) хозяйства и индивидуальные предприниматели	из них		личные подсобные и другие индивидуальные хозяйства граждан	некоммерческие объединения граждан
	крестьянские (фермерские) хозяйства	индивидуальные предприни-матели		
-	-	-	0,3	0,2
-	-	-	3,8	1,6
-	-	-	1,2	0,4
-	-	-	2,5	1,1
-	-	-	0,1	-
-	-	-	0,0	0,0
-	-	-	0,0	-
-	-	-	0,0	-
0,3	0,3	-	5,6	3,3
-	-	-	0,3	0,3
-	-	-	3,2	2,2
0,3	0,3	-	1,1	0,3
-	-	-	0,2	0,1
-	-	-	0,0	0,0
-	-	-	0,3	0,1
-	-	-	14,0	9,9
-	-	-	34,9	29,3
-	-	-	0,0	-
100	100	-	51,1	60,8
2468	1982	486	7755	5
1152	902	250	3216	3
2234	1838	396	6914	5
234	144	90	841	-
214	207	7	690	2
3578	2644	934	2533	-
3414	2517	897	2215	-

	Хозяйства всех категорий	сельско-хозяйственные организации
Козы	482	-
Птица - всего	6606	-
Птица сельскохозяйственная - всего	6406	-
в том числе:		
куры - всего	5976	-
из них: куры-несушки	4948	-
куры яичных пород	4859	-
куры мясных и мясо-яичных пород	1117	-
утки	106	-
гуси	205	-
индейки	108	-
цесарки	11	-
Прочие виды птицы - всего	200	-
перепелки	200	-
Лошади	427	9
Кролики домашние	508	-
Пчелы медоносные (семьи), шт.	793	-
Наличие сельскохозяйственной техники, шт.:		
Тракторы	246	22
Комбайны:		
зерноуборочные	6	6
кукурузоуборочные	-	-
картофелеуборочные	9	8
кормоуборочные	1	1
Машины свеклоуборочные (без ботвоуборочных)	-	-
Установки доильные	1	-
Плуги	25	7
Косилки	43	7
Сеялки	9	2

Продолжение табл.10

в том числе крестьянские (фермерские) хозяйства и индивидуальные предприниматели	из них		личные подсобные и другие индивидуальные хозяйства граждан	некоммерческие объединения граждан
	крестьянские (фермерские) хозяйства	индивидуальные предприни-матели		
164	127	37	318	-
243	243	-	6228	135
243	243	-	6028	135
160	160	-	5681	135
149	149	-	4666	133
60	60	-	4664	135
100	100	-	1017	-
25	25	-	81	-
25	25	-	180	-
33	33	-	75	-
-	-	-	11	-
-	-	-	200	-
-	-	-	200	-
128	77	51	290	-
-	-	-	505	3
26	24	2	767	-
54	45	9	170	x
-	-	-	x	x
-	-	-	x	x
1	1	-	x	x
-	-	-	x	x
-	-	-	x	x
1	1	-	-	x
18	15	3	x	x
36	31	5	x	x
7	6	1	x	x

	Хозяйства всех категорий	сельско-хозяйственные организации
В среднем на одну организацию (хозяйство, объединение):		
численность работников, человек [3)]	x	5
общая земельная площадь, га	x	116,3
площадь сельскохозяйственных угодий, га	x	114,6
общая посевная площадь сельскохозяйственных культур под урожай, га [4)]	x	114,8
поголовье сельскохозяйственных животных, голов [5)]:	x	
крупный рогатый скот	x	153
из него коровы	x	54
свиньи	x	-
птица	x	-

[1)] Включая овощи закрытого грунта по личным подсобным и другим индивидуальным хозяйствам граждан и некоммерческим объединениям.

[2)] Включая ягодники в междурядьях сада.

[3)] В расчете на одну организацию (хозяйство), без учета подсобных сельскохозяйственных предприятий несельскохозяйственных организаций, осуществлявших сельскохозяйственную деятельность в I полугодии 2016 г.

[4)] В расчете на одну организацию (хозяйство), имевшую общую посевную площадь.

[5)] В расчете на одну организацию (хозяйство), имевшую поголовье скота соответствующего вида.

Продолжение табл.10

в том числе крестьянские (фермерские) хозяйства и индивидуальные предприниматели	из них		личные подсобные и другие индивидуальные хозяйства граждан	некоммерческие объединения граждан
	крестьянские (фермерские) хозяйства	индивидуальные предприни-мате ли		
3	3	2	x	x
14,6	15,6	11,2	0,3	16,1
9,6	10,5	6,5	0,2	13,3
11,3	11,9	6,5	0,0	0,7
41	39	54	8	5
20	19	28	3	3
16	19	4	3	2
49	49	-	12	12

ОСНОВНЫЕ ИТОГИ ВСЕРОССИЙСКОЙ
В РАЗРЕЗЕ
по Кабанскому

(на 1 июля

	Хозяйства всех категорий	сельско-хозяйственные организации
Число организаций (хозяйств) - всего	**x**	**17**
из них осуществлявшие сельскохозяйственную деятельность в I полугодии 2016 года	x	11,0
в процентах от общего числа соответствующей категории организаций (хозяйств)	x	64,7
Общая земельная площадь, га	**43355,2**	**30525,5**
из нее сельскохозяйственные угодья	37340,9	25709,3
в том числе: пашня	14726,8	13676,6
сенокосы	13357,8	4799,1
пастбища	5000,5	4611,0
многолетние насаждения	66,2	-
залежь	4189,6	2622,6
Из общей площади сельскохозяйственных угодий фактически использовались, га	32100,1	22092,7
в процентах от общей площади сельскохозяйственных угодий соответствующей категории хозяйств	86,0	85,9
Посевная площадь сельскохозяйственных культур под урожай - всего, га	**13790,6**	**12766,6**
в том числе: Зерновые и зернобобовые культуры - всего	5104,4	4983,0
из них: пшеница	1682,0	1622,0
ячмень	1474,3	1474,0
овес	1948,1	1887,0
Технические культуры - всего	0,0	-
Картофель	952,5	134,4
Овощные и бахчевые культуры – всего1)	98,5	25,2
из них: овощи открытого грунта-всего	77,9	25,2
в том числе: капуста (всех видов)	26,5	8,1
огурцы	1,9	0,0
помидоры	3,5	-
свекла столовая	14,5	10,0

СЕЛЬСКОХОЗЯЙСТВЕННОЙ ПЕРЕПИСИ 2016 ГОДА
КАТЕГОРИЙ ХОЗЯЙСТВ
району
2016 г.)

в том числе				
крестьянские (фермерские) хозяйства и индивидуальные предприниматели	из них		личные подсобные и другие индивидуальные хозяйства граждан	некоммерческие объединения граждан
	крестьянские (фермерские) хозяйства	индивидуальные предприниматели		
131	**112**	**19**	**14664**	**35**
88,0	81,0	7,0	11839,0	22,0
67,2	72,3	36,8	80,7	62,9
5073,0	**5008,4**	**64,6**	**7251,4**	**505,3**
4708,1	4663,3	44,8	6533,5	390,0
157,7	157,2	0,5	815,9	76,6
3643,3	3602,9	40,4	4915,4	x
311,0	311,0	-	78,5	x
0,1	0,1	-	42,9	23,2
596,0	592,1	3,9	680,8	290,2
4054,9	4014,1	40,8	5852,7	99,8
86,1	86,1	91,0	89,6	25,6
131,7	**131,4**	**0,3**	**815,7**	**76,6**
121,1	121,1	-	0,3	-
60,0	60,0	-	-	-
-	-	-	0,3	-
61,1	61,1	-	-	-
-	-	-	0,0	-
10,5	10,2	0,3	744,3	63,3
0,0	0,0	-	60,0	13,4
0,0	0,0	-	43,9	8,8
0,0	0,0	-	15,2	3,1
-	-	-	1,8	0,1
-	-	-	3,1	0,4
-	-	-	3,8	0,6

	Хозяйства всех категорий	сельско-хозяйственные организации
морковь столовая	13,6	7,0
лук репчатый	6,0	-
чеснок	3,3	-
кабачки, патиссоны	3,0	-
продовольственные бахчевые культуры	0,1	-
Кормовые культуры - всего	7635,3	7624,0
из них: травы однолетние	2376,8	2367,0
травы многолетние	2987,4	2986,0
кормовые культуры на силос (без кукурузы)	2271,0	2271,0
кукуруза на корм	0,0	-
корнеплодные кормовые культуры, включая свеклу сахарную на корм скоту	0,1	-
Структура посевных площадей по видам сельскохозяйственных культур (в процентах от общей посевной площади соответствующей категории организаций (хозяйств))		
Зерновые и зернобобовые культуры - всего	37,0	39,0
из них: пшеница	12,2	12,7
ячмень	10,7	11,5
овес	14,1	14,8
Технические культуры - всего	0,0	-
Картофель	6,9	1,1
Овощные и бахчевые культуры – всего[1)]	0,7	0,2
из них: овощи открытого грунта – всего	0,6	0,2
в том числе: капуста (всех видов)	0,2	0,1
огурцы	0,0	0,0
помидоры	0,0	-
свекла столовая	0,1	0,1
морковь столовая	0,1	0,1
лук репчатый	0,0	-
чеснок	0,0	-
кабачки, патиссоны	0,0	-

Продолжение табл.11

в том числе крестьянские (фермерские) хозяйства и индивидуальные предприниматели	из них крестьянские (фермерские) хозяйства	из них индивидуальные предприниматели	личные подсобные и другие индивидуальные хозяйства граждан	некоммерческие объединения граждан
-	-	-	5,6	1,1
-	-	-	4,8	1,2
-	-	-	2,7	0,6
-	-	-	2,4	0,6
-	-	-	0,1	0,0
0,1	0,1	-	11,2	-
-	-	-	9,8	-
-	-	-	1,4	-
-	-	-	-	-
0,0	0,0	-	-	-
0,1	0,1	-	-	-
92,0	92,2	-	0,0	-
45,6	45,7	-	-	-
-	-	-	0,0	-
46,4	46,5	-	-	-
-	-	-	0,0	-
7,9	7,8	100	91,2	82,6
0,0	0,0	-	7,4	17,4
0,0	0,0	-	5,4	11,4
0,0	0,0	-	1,9	4,1
-	-	-	0,2	0,1
-	-	-	0,4	0,6
-	-	-	0,5	0,8
-	-	-	0,7	1,4
-	-	-	0,6	1,5
-	-	-	0,3	0,8
-	-	-	0,3	0,8

	Хозяйства всех категорий	сельско-хозяйственные организации
продовольственные бахчевые культуры	0,0	-
Кормовые культуры - всего	55,4	59,7
из них: травы однолетние	17,2	18,5
травы многолетние	21,7	23,4
кормовые культуры на силос (без кукурузы)	16,5	17,8
кукуруза на корм	0,0	-
корнеплодные кормовые культуры, включая свеклу сахарную на корм скоту	0,0	-
Площади многолетних плодовых насаждений и ягодных культур - всего, га	**64,8**	**-**
в том числе: семечковые культуры - всего	5,2	-
из них: яблоня	0,0	-
груша	2,4	-
косточковые культуры - всего	14,4	-
из них: слива	4,9	-
вишня	8,6	-
черешня	0,1	-
абрикос	0,1	-
орехоплодные культуры	0,0	-
фундук	0,0	-
ягодники - всего[2)]	45,3	-
из них: земляника, клубника	30,3	-
малина, ежевика	9,8	-
смородина всех видов	2,4	-
крыжовник	0,5	-
рябина черноплодная	0,4	-
облепиха	0,7	-
Структура площадей многолетних плодовых насаждений и ягодных культур по видам плодово-ягодных насаждений (в процентах от общей площади плодово-ягодных насаждений соответствующей категории хозяйств):		
семечковые культуры	8,0	-
косточковые культуры	22,2	-
орехоплодные культуры	0,0	-
ягодники	69,8	-

Продолжение табл.11

в том числе крестьянские (фермерские) хозяйства и индивидуальные предприниматели	из них крестьянские (фермерские) хозяйства	из них индивидуальные предприниматели	личные подсобные и другие индивидуальные хозяйства граждан	некоммерческие объединения граждан
-	-	-	0,0	0,0
0,1	0,1	-	1,4	-
-	-	-	1,2	-
-	-	-	0,2	-
-	-	-	-	-
0,0	0,0	-	-	-
0,0	0,0	-	-	-
-	**-**	**-**	**41,6**	**23,2**
-	-	-	3,3	1,8
-	-	-	-	0,0
-	-	-	1,3	1,1
-	-	-	10,1	4,3
-	-	-	2,9	1,9
-	-	-	6,3	2,3
-	-	-	0,1	-
-	-	-	0,1	0,0
-	-	-	0,0	-
-	-	-	0,0	-
-	-	-	28,2	17,1
-	-	-	18,8	11,4
-	-	-	5,8	4,1
-	-	-	1,9	0,5
-	-	-	0,4	0,2
-	-	-	0,3	0,1
-	-	-	0,4	0,4
-	-	-	8,0	7,8
-	-	-	24,3	18,6
-	-	-	0,0	-
-	-	-	67,7	73,6

	Хозяйства всех категорий	сельско-хозяйственные организации
Поголовье сельскохозяйственных животных, голов:		
Крупный рогатый скот - всего	18320	5295
из него коровы	6910	2285
Молочный крупный рогатый скот	14720	2741
Мясной крупный рогатый скот	3600	2554
Свиньи	1172	10
Овцы и козы - всего	1302	-
Овцы	623	-
Козы	679	-
Птица - всего	24454	-
Птица сельскохозяйственная - всего	24244	-
в том числе:		
куры - всего	23067	-
из них: куры-несушки	18046	-
куры яичных пород	18150	-
куры мясных и мясо-яичных пород	4917	-
утки	185	-
гуси	692	-
индейки	286	-
цесарки	14	-
Прочие виды птицы - всего	210	-
перепелки	210	-
Лошади	1944	548
Кролики домашние	2178	-
Звери пушные (клеточного разведения):		
Пчелы медоносные (семьи), шт.	3162	120
Наличие сельскохозяйственной техники, шт.:		
Тракторы	972	107
Комбайны:		
зерноуборочные	21	19
кукурузоуборочные	-	-
картофелеуборочные	4	2
кормоуборочные	11	11
Машины свеклоуборочные (без ботвоуборочных)	1	1

Продолжение табл.11

в том числе крестьянские (фермерские) хозяйства и индивидуальные предприниматели	из них крестьянские (фермерские) хозяйства	из них индивидуальные предприниматели	личные подсобные и другие индивидуальные хозяйства граждан	некоммерческие объединения граждан
1692	1622	70	11333	-
685	659	26	3940	-
1562	1492	70	10417	-
130	130	-	916	-
130	63	67	1032	-
81	81	-	1221	-
73	73	-	550	-
8	8	-	671	-
875	864	11	23566	13
740	729	11	23491	13
624	613	11	22430	13
265	255	10	17768	13
314	303	11	17836	-
310	310	-	4594	13
-	-	-	185	-
32	32	-	660	-
84	84	-	202	-
-	-	-	14	-
135	135	-	75	-
135	135	-	75	-
191	188	3	1205	-
74	74	-	2099	5
190	190	-	2852	-
82	80	2	783	x
2	2	-	x	x
-	-	-	x	x
2	2	-	x	x
-	-	-	x	x
-	-	-	x	x

	Хозяйства всех категорий	сельско-хозяйственные организации
Установки доильные	44	12
Плуги	70	31
Косилки	91	30
Сеялки	27	24
В среднем на одну организацию (хозяйство, объединение):		
численность работников, человек [3]	x	38
общая земельная площадь, га	x	1795,6
площадь сельскохозяйственных угодий, га	x	1512,3
общая посевная площадь сельскохозяйственных культур под урожай, га [4]	x	1823,8
поголовье сельскохозяйственных животных, голов [5]:	x	
крупный рогатый скот	x	588
из него коровы	x	254
свиньи	x	10
птица	x	-

[1] Включая овощи закрытого грунта по личным подсобным и другим индивидуальным хозяйствам граждан и некоммерческим объединениям.

[2] Включая ягодники в междурядьях сада.

[3] В расчете на одну организацию (хозяйство), без учета подсобных сельскохозяйственных предприятий несельскохозяйственных организаций, осуществлявших сельскохозяйственную деятельность в I полугодии 2016 г.

[4] В расчете на одну организацию (хозяйство), имевшую общую посевную площадь.

[5] В расчете на одну организацию (хозяйство), имевшую поголовье скота соответствующего вида.

Продолжение табл.11

в том числе крестьянские (фермерские) хозяйства и индивидуальные предприниматели	из них		личные подсобные и другие индивидуальные хозяйства граждан	некоммерческие объединения граждан
	крестьянские (фермерские) хозяйства	индивидуальные предприниматели		
1	1	-	31	x
39	38	1	x	x
61	60	1	x	x
3	3	-	x	x
3	3	2	x	x
38,7	44,7	3,4	0,5	14,4
35,9	41,6	2,4	0,4	11,1
6,3	6,9	0,1	0,1	3,5
24	24	18	5	-
10	10	7	2	-
13	8	34	2	-
58	62	11	11	13

ОСНОВНЫЕ ИТОГИ ВСЕРОССИЙСКОЙ
В РАЗРЕЗЕ
по Кижингинскому

(на 1 июля

	Хозяйства всех категорий	сельско-хозяйственные организации
Число организаций (хозяйств) - всего	**x**	**9**
осуществлявшие сельскохозяйственную деятельность в I полугодии 2016 года	x	4,0
в процентах от общего числа соответствующей категории организаций (хозяйств)	x	44,4
Общая земельная площадь, га	**14802,7**	**2061,0**
из нее сельскохозяйственные угодья	14679,9	2061,0
в том числе: пашня	251,7	-
сенокосы	8327,3	392,0
пастбища	2831,0	815,0
многолетние насаждения	3,6	-
залежь	3266,3	854,0
Из общей площади сельскохозяйственных угодий фактически использовались, га	10850,5	670,0
в процентах от общей площади сельскохозяйственных угодий соответствующей категории хозяйств	73,9	32,5
Посевная площадь сельскохозяйственных культур под урожай - всего, га	**231,3**	**-**
Картофель	173,9	-
Овощные и бахчевые культуры – всего[1)]	15,3	-
из них: овощи открытого грунта – всего	13,1	-
в том числе: капуста (всех видов)	3,7	-
огурцы	0,6	-
помидоры	2,3	-
свекла столовая	1,5	-
морковь столовая	1,7	-
лук репчатый	0,7	-
чеснок	0,2	-
кабачки, патиссоны	0,7	-
Продовольственные бахчевые культуры	0,0	-

СЕЛЬСКОХОЗЯЙСТВЕННОЙ ПЕРЕПИСИ 2016 ГОДА
КАТЕГОРИЙ ХОЗЯЙСТВ
району
2016 г.)

в том числе

крестьянские (фермерские) хозяйства и индивидуальные предприниматели	из них		личные подсобные и другие индивидуальные хозяйства граждан
	крестьянские (фермерские) хозяйства	индивидуальные предприниматели	
78	**37**	**41**	**6076**
57,0	32,0	25,0	4027,0
73,1	86,5	61,0	66,3
2096,3	**1585,9**	**510,4**	**10645,4**
2067,6	1571,8	495,8	10551,3
82,1	80,2	1,9	169,6
1144,3	770,0	374,3	6791,0
612,4	532,8	79,6	1403,6
1,1	1,1	-	2,5
227,7	187,7	40,0	2184,6
1813,8	1382,0	431,8	8366,7
87,7	87,9	87,1	79,3
61,7	**60,0**	**1,8**	**169,6**
17,4	16,2	1,3	156,5
4,2	3,7	0,5	11,1
4,2	3,7	0,5	8,9
1,1	1,1	-	2,6
0,1	0,1	-	0,5
0,6	0,6	0,0	1,7
0,6	0,4	0,2	0,9
0,7	0,5	0,2	1,1
0,3	0,3	-	0,4
-	-	-	0,2
0,2	0,2	0,1	0,4
-	-	-	0,0

	Хозяйства всех категорий	сельско-хозяйственные организации
Кормовые культуры - всего	42,1	-
из них: травы однолетние	42,1	-
Картофель	75,2	-
Овощные и бахчевые культуры – всего[1)]	6,6	-
из них: овощи открытого грунта – всего	5,7	-
в том числе: капуста (всех видов)	1,6	-
огурцы	0,3	-
помидоры	1,0	-
свекла столовая	0,6	-
морковь столовая	0,7	-
лук репчатый	0,3	-
чеснок	0,1	-
кабачки, патиссоны	0,3	-
продовольственные бахчевые культуры	0,0	-
Кормовые культуры - всего	18,2	-
из них: травы однолетние	18,2	-
Площади многолетних плодовых насаждений и ягодных культур - всего, га	**2,8**	**-**
в том числе: семечковые культуры - всего	0,7	-
груша	0,0	-
косточковые культуры - всего	0,6	-
из них: слива	0,1	-
вишня	0,1	-
черешня	0,0	-
абрикос	0,0	-
ягодники - всего[2)]	1,4	-
из них: земляника, клубника	0,0	-
малина, ежевика	0,5	-
смородина всех видов	0,7	-
крыжовник	0,1	-
рябина черноплодная	0,0	-
облепиха	0,1	-

Продолжение табл.12

в том числе крестьянские (фермерские) хозяйства и индивидуальные предприниматели	из них крестьянские (фермерские) хозяйства	из них индивидуальные предприниматели	личные подсобные и другие индивидуальные хозяйства граждан
40,1	40,1	-	2,0
40,1	40,1	-	2,0
28,2	26,9	72,3	92,3
6,8	6,2	27,7	6,5
6,8	6,2	27,7	5,3
1,8	1,8	-	1,5
0,2	0,2	-	0,3
1,0	1,0	1,1	1,0
0,9	0,7	9,6	0,5
1,1	0,8	9,6	0,6
0,5	0,5	-	0,2
-	-	-	0,1
0,3	0,3	3,4	0,3
-	-	-	0,0
65,0	66,9	-	1,2
65,0	66,9	-	1,2
0,4	**0,4**	**-**	**2,4**
0,2	0,2	-	0,5
-	-	-	0,0
-	-	-	0,6
-	-	-	0,1
-	-	-	0,1
-	-	-	0,0
-	-	-	0,0
0,2	0,2	-	1,2
-	-	-	0,0
0,1	0,1	-	0,4
0,1	0,1	-	0,6
-	-	-	0,1
-	-	-	0,0
-	-	-	0,1

	Хозяйства всех категорий	сельско-хозяйственные организации
Структура площадей многолетних плодовых насаждений и ягодных культур по видам плодово-ягодных насаждений (в процентах от общей площади плодово-ягодных насаждений соответствующей категории хозяйств):		
семечковые культуры	25,1	-
косточковые культуры	22,9	-
ягодники	52,0	-
Поголовье сельскохозяйственных животных, голов:		
Крупный рогатый скот - всего	22854	230
из него коровы	8628	129
Молочный крупный рогатый скот	11738	185
Мясной крупный рогатый скот	11116	45
Свиньи	1017	-
Овцы и козы - всего	20140	3835
Овцы	19273	3835
Козы	867	-
Птица - всего	5359	-
Птица сельскохозяйственная - всего	5280	-
в том числе:		
куры - всего	5094	-
из них: куры-несушки	4178	-
куры яичных пород	4595	-
куры мясных и мясо-яичных пород	499	-
утки	37	-
гуси	64	-
индейки	85	-
Прочие виды птицы - всего	79	-
перепелки	79	-
Лошади	4214	224
Кролики домашние	289	-
Пчелы медоносные (семьи), шт.	48	-
Наличие сельскохозяйственной техники, шт.:		
Тракторы	813	1
Комбайны:		
зерноуборочные	-	-

Продолжение табл.12

в том числе крестьянские (фермерские) хозяйства и индивидуальные предприниматели	из них крестьянские (фермерские) хозяйства	из них индивидуальные предприниматели	личные подсобные и другие индивидуальные хозяйства граждан
50,0	50,0	-	20,9
-	-	-	26,7
50,0	50,0	-	52,4
2836	1653	1183	19788
1052	634	418	7447
1652	772	880	9901
1184	881	303	9887
67	54	13	950
6031	3776	2255	10274
5873	3746	2127	9565
158	30	128	709
162	122	40	5197
162	122	40	5118
132	92	40	4962
111	72	39	4067
33	23	10	4562
99	69	30	400
3	3	-	34
-	-	-	64
27	27	-	58
-	-	-	79
-	-	-	79
1141	503	638	2849
-	-	-	289
20	20	-	28
63	40	23	749
-	-	-	x

	Хозяйства всех категорий	сельско-хозяйственные организации
кукурузоуборочные	-	-
картофелеуборочные	-	-
кормоуборочные	-	-
Машины свеклоуборочные (без ботвоуборочных)	-	-
Установки доильные	-	-
Плуги	12	2
Косилки	46	2
Сеялки	2	-
В среднем на одну организацию (хозяйство, объединение):		
численность работников, человек [3)]	x	2
общая земельная площадь, га	x	229,0
площадь сельскохозяйственных угодий, га	x	229,0
общая посевная площадь сельскохозяйственных культур под урожай, га[4)]	x	-
поголовье сельскохозяйственных животных, голов [5)]:	x	
крупный рогатый скот	x	77
из него коровы	x	43
свиньи	x	-
птица	x	-

[1)] Включая овощи закрытого грунта по личным подсобным и другим индивидуальным хозяйствам граждан и некоммерческим объединениям.

[2)] Включая ягодники в междурядьях сада.

[3)] В расчете на одну организацию (хозяйство), без учета подсобных сельскохозяйственных предприятий несельскохозяйственных организаций, осуществлявших сельскохозяйственную деятельность в I полугодии 2016 г.

[4)] В расчете на одну организацию (хозяйство), имевшую общую посевную площадь.

[5)] В расчете на одну организацию (хозяйство), имевшую поголовье скота соответствующего вида.

Продолжение табл.12

в том числе			
крестьянские (фермерские) хозяйства и индивидуальные предприниматели	из них		личные подсобные и другие индивидуальные хозяйства граждан
	крестьянские (фермерские) хозяйства	индивидуальные предприниматели	
-	-	-	x
-	-	-	x
-	-	-	x
-	-	-	x
-	-	-	-
10	8	2	x
44	31	13	x
2	2	-	x
3	3	2	x
26,9	42,9	12,4	1,8
26,5	42,5	12,1	1,7
3,4	5,0	0,3	0,0
50	52	47	11
20	20	19	4
6	11	2	2
27	31	20	13

ОСНОВНЫЕ ИТОГИ ВСЕРОССИЙСКОЙ
В РАЗРЕЗЕ
по Курумканскому

(на 1 июля

	Хозяйства всех категорий	сельско-хозяйственные организации
Число организаций (хозяйств) - всего	**x**	**14**
из них осуществлявшие сельскохозяйственную деятельность в I полугодии 2016 года	x	13,0
в процентах от общего числа соответствующей категории организаций (хозяйств)	x	92,9
Общая земельная площадь, га	**34190,1**	**18846,0**
из нее сельскохозяйственные угодья	33884,0	18831,3
в том числе:		
пашня	14667,7	14537,1
сенокосы	9967,2	1941,2
пастбища	5372,3	1312,0
многолетние насаждения	2,1	-
залежь	3874,8	1041,0
Из общей площади сельскохозяйственных угодий фактически использовались, га	29978,0	17771,2
в процентах от общей площади сельскохозяйственных угодий соответствующей категории хозяйств	88,5	94,4
Посевная площадь сельскохозяйственных культур под урожай - всего, га	**13665,6**	**13537,1**
в том числе:		
Зерновые и зернобобовые культуры - всего	7535,0	7535,0
из них:		
пшеница	640,0	640,0
овес	6815,0	6815,0
гречиха	80,0	80,0
Картофель	118,7	1,5
Овощные и бахчевые культуры – всего[1)]	11,8	0,6
из них:		
овощи открытого грунта – всего	10,4	0,6
в том числе: капуста (всех видов)	3,8	0,4
огурцы	0,8	-
помидоры	1,7	-
свекла столовая	0,9	0,1
морковь столовая	1,1	0,1
лук репчатый	0,2	-
чеснок	0,1	-
кабачки, патиссоны	0,4	-

СЕЛЬСКОХОЗЯЙСТВЕННОЙ ПЕРЕПИСИ 2016 ГОДА
КАТЕГОРИЙ ХОЗЯЙСТВ
району
2016 г.)

в том числе

крестьянские (фермерские) хозяйства и индивидуальные предприниматели	из них		личные подсобные и другие индивидуальные хозяйства граждан
	крестьянские (фермерские) хозяйства	индивидуальные предприниматели	
45	**27**	**18**	**4480**
30,0	20,0	10,0	3152,0
66,7	74,1	55,6	70,4
598,8	**499,5**	**99,3**	**14745,3**
565,4	467,3	98,1	14487,3
13,7	13,7	-	116,9
369,8	276,7	93,1	7656,2
122,7	117,7	5,0	3937,6
-	-	-	2,1
59,2	59,2	-	2774,6
494,0	395,9	98,1	11712,8
87,4	84,7	100,0	80,8
11,7	**11,7**	**-**	**116,8**
-	-	-	-
-	-	-	-
-	-	-	-
-	-	-	-
10,2	10,2	-	107,0
1,5	1,5	-	9,7
1,5	1,5	-	8,3
1,5	1,5	-	1,9
-	-	-	0,8
-	-	-	1,7
-	-	-	0,8
-	-	-	1,0
-	-	-	0,2
-	-	-	0,1
-	-	-	0,4

	Хозяйства всех категорий	сельско-хозяйственные организации
продовольственные бахчевые культуры	0,1	-
Кормовые культуры - всего	6000,2	6000,0
из них: травы однолетние	5900,2	5900,0
травы многолетние	100	100
корнеплодные кормовые культуры, включая свеклу сахарную на корм скоту	0,0	-
Структура посевных площадей по видам сельскохозяйственных культур (в процентах от общей посевной площади соответствующей категории организаций (хозяйств))		
Зерновые и зернобобовые культуры - всего	55,1	55,7
из них: пшеница	4,7	4,7
овес	49,9	50,3
гречиха	0,6	0,6
Картофель	0,9	0,0
Овощные и бахчевые культуры – всего[1)]	0,1	0,0
из них: овощи открытого грунта – всего	0,1	0,0
в том числе: капуста (всех видов)	0,0	0,0
огурцы	0,0	-
помидоры	0,0	-
свекла столовая	0,0	0,0
морковь столовая	0,0	0,0
лук репчатый	0,0	-
чеснок	0,0	-
кабачки, патиссоны	0,0	-
продовольственные бахчевые культуры	0,0	-
Кормовые культуры - всего	43,9	44,3
из них: травы однолетние	43,2	43,6
травы многолетние	0,7	0,7
корнеплодные кормовые культуры, включая свеклу сахарную на корм скоту	0,0	-
Площади многолетних плодовых насаждений и ягодных культур - всего, га	**2,0**	**-**
в том числе: семечковые культуры - всего	0,2	-
груша	0,0	-

Продолжение табл.13

в том числе крестьянские (фермерские) хозяйства и индивидуальные предприниматели	из них		личные подсобные и другие индивидуальные хозяйства граждан
	крестьянские (фермерские) хозяйства	индивидуальные предприниматели	
-	-	-	0,1
-	-	-	0,2
-	-	-	0,2
-	-	-	-
-	-	-	0,0
-	-	-	-
-	-	-	-
-	-	-	-
-	-	-	-
87,2	87,2	-	91,6
12,8	12,8	-	8,3
12,8	12,8	-	7,1
12,8	12,8	-	1,6
-	-	-	0,7
-	-	-	1,5
-	-	-	0,6
-	-	-	0,9
-	-	-	0,2
-	-	-	0,1
-	-	-	0,4
-	-	-	0,1
-	-	-	0,1
-	-	-	0,1
-	-	-	-
-	-	-	0,0
-	-	-	**2,0**
-	-	-	0,2
-	-	-	0,0

	Хозяйства всех категорий	сельско-хозяйственные организации
косточковые культуры - всего	0,4	-
из них: слива	0,2	-
вишня	0,1	-
черешня	0,0	-
абрикос	0,0	-
ягодники - всего[2)]	1,4	-
из них: земляника, клубника	0,0	-
малина, ежевика	0,5	-
смородина всех видов	0,6	-
крыжовник	0,2	-
рябина черноплодная	0,0	-
облепиха	0,0	-
Структура площадей многолетних плодовых насаждений и ягодных культур по видам плодово-ягодных насаждений (в процентах от общей площади плодово-ягодных насаждений соответствующей категории хозяйств):		
семечковые культуры	10,9	-
косточковые культуры	19,5	-
ягодники	69,6	-
Поголовье сельскохозяйственных животных, голов:		
Крупный рогатый скот - всего	16961	2204
из него коровы	6529	782
Молочный крупный рогатый скот	12910	260
Мясной крупный рогатый скот	4034	1944
Волы	17	-
из общего поголовья крупного рогатого скота:		
Свиньи	1604	669
Овцы и козы - всего	12797	3200
Овцы	12399	3200
Козы	398	-
Птица - всего	8414	-
Птица сельскохозяйственная - всего	8414	-
в том числе:		
куры - всего	8213	-
из них: куры-несушки	6903	-
куры яичных пород	7828	-

Продолжение табл.13

в том числе крестьянские (фермерские) хозяйства и индивидуальные предприниматели	из них крестьянские (фермерские) хозяйства	из них индивидуальные предприниматели	личные подсобные и другие индивидуальные хозяйства граждан
-	-	-	0,4
-	-	-	0,2
-	-	-	0,1
-	-	-	0,0
-	-	-	0,0
-	-	-	1,4
-	-	-	0,0
-	-	-	0,5
-	-	-	0,6
-	-	-	0,2
-	-	-	0,0
-	-	-	0,0
-	-	-	10,9
-	-	-	19,5
-	-	-	69,6
938	658	280	13819
390	263	127	5357
936	656	280	11714
2	2	-	2088
-	-	-	17
41	23	18	894
892	807	85	8705
887	802	85	8312
5	5	-	393
1332	1284	48	7082
1332	1284	48	7082
1332	1284	48	6881
1319	1276	43	5584
1332	1284	48	6496

	Хозяйства всех категорий	сельско-хозяйственные организации
куры мясных и мясо-яичных пород	385	-
утки	25	-
гуси	111	-
индейки	65	-
Лошади	3719	1151
Кролики домашние	101	-
Пчелы медоносные (семьи), шт.	162	-
Наличие сельскохозяйственной техники, шт.:		
Тракторы	523	31
Комбайны:		
зерноуборочные	9	9
кукурузоуборочные	-	-
картофелеуборочные	-	-
кормоуборочные	1	1
Машины свеклоуборочные (без ботвоуборочных)	-	-
Установки доильные	4	-
Плуги	11	6
Косилки	27	10
Сеялки	10	10
В среднем на одну организацию (хозяйство, объединение):		
численность работников, человек [3]	x	11
общая земельная площадь, га	x	1346,1
площадь сельскохозяйственных угодий, га	x	1345,1
общая посевная площадь сельскохозяйственных культур под урожай, га [4]	x	2707,4
поголовье сельскохозяйственных животных, голов [5]:	x	
крупный рогатый скот	x	200
из него коровы	x	71
свиньи	x	223
птица	x	-

[1] Включая овощи закрытого грунта по личным подсобным и другим индивидуальным хозяйствам граждан и некоммерческим объединениям.
[2] Включая ягодники в междурядьях сада.
[3] В расчете на одну организацию (хозяйство), без учета подсобных сельскохозяйственных предприятий несельскохозяйственных организаций, осуществлявших сельскохозяйственную деятельность в I полугодии 2016 г.
[4] В расчете на одну организацию (хозяйство), имевшую общую посевную площадь.
[5] В расчете на одну организацию (хозяйство), имевшую поголовье скота соответствующего вида.

Продолжение табл.13

в том числе крестьянские (фермерские) хозяйства и индивидуальные предприниматели	из них крестьянские (фермерские) хозяйства	из них индивидуальные предприниматели	личные подсобные и другие индивидуальные хозяйства граждан
-	-	-	385
-	-	-	25
-	-	-	111
-	-	-	65
262	158	104	2306
-	-	-	101
-	-	-	162
24	17	7	468
-	-	-	x
-	-	-	x
-	-	-	x
-	-	-	x
-	-	-	x
1	-	1	3
5	5	-	x
17	11	6	x
-	-	-	x
2	2	2	x
13,3	18,5	5,5	3,3
12,6	17,3	5,5	3,2
3,9	3,9	-	0,0
36	41	28	10
16	18	13	4
3	3	3	2
148	214	16	12

ОСНОВНЫЕ ИТОГИ ВСЕРОССИЙСКОЙ
В РАЗРЕЗЕ
по Кяхтинскому

(на 1 июля

	Хозяйства всех категорий	сельско-хозяйственные организации
Число организаций (хозяйств) - всего	**x**	**15**
из них осуществлявшие сельскохозяйственную деятельность в I полугодии 2016 года	x	8,0
в процентах от общего числа соответствующей категории организаций (хозяйств)	x	53,3
Общая земельная площадь, га	**67566,2**	**40141,5**
из нее сельскохозяйственные угодья	66303,9	39950,7
в том числе: пашня	15939,6	11834,6
сенокосы	14254,5	4024,4
пастбища	24360,5	17687,3
многолетние насаждения	6,4	-
залежь	11742,9	6404,4
Из общей площади сельскохозяйственных угодий фактически использовались, га	44749,9	23836,0
в процентах от общей площади сельскохозяйственных угодий соответствующей категории хозяйств	67,5	59,7
Посевная площадь сельскохозяйственных культур под урожай - всего, га	**12494,2**	**9134,6**
в том числе: Зерновые и зернобобовые культуры - всего	9478,1	6850,0
из них: пшеница	4820,8	3220,0
ячмень	750,0	700,0
овес	3597,3	2630,0
гречиха	310,0	300,0
Технические культуры - всего	0,0	-
Картофель	531,0	25,4
Овощные и бахчевые культуры – всего[1)]	38,2	3,2
из них: овощи открытого грунта – всего	34,8	3,1
в том числе: капуста (всех видов)	14,1	1,2
огурцы	1,9	-
помидоры	4,4	-
свекла столовая	3,6	0,7
морковь столовая	4,7	1,0

СЕЛЬСКОХОЗЯЙСТВЕННОЙ ПЕРЕПИСИ 2016 ГОДА
КАТЕГОРИЙ ХОЗЯЙСТВ
району
2016 г.)

в том числе

крестьянские (фермерские) хозяйства и индивидуальные предприниматели	из них		личные подсобные и другие индивидуальные хозяйства граждан
	крестьянские (фермерские) хозяйства	индивидуальные предприниматели	
102	**99**	**3**	**9383**
53,0	52,0	1,0	7667,0
52,0	52,5	33,3	81,7
9336,6	**9322,8**	**13,8**	**18088,1**
8648,9	8637,2	11,7	17704,3
3547,9	3547,2	0,7	557,1
1996,6	1996,6	-	8233,5
2464,4	2453,4	11,0	4208,8
-	-	-	6,4
640,0	640,0	-	4698,5
7908,1	7896,4	11,7	13005,8
91,4	91,4	100	73,5
2802,5	**2801,8**	**0,7**	**557,1**
2590,0	2590,0	-	38,1
1585,0	1585,0	-	15,8
50,0	50,0	-	-
945,0	945,0	-	22,3
10,0	10,0	-	0,0
-	-	-	0,0
30,9	30,2	0,7	474,7
8,6	8,6	-	26,4
8,6	8,6	-	23,1
5,8	5,8	-	7,1
-	-	-	1,9
-	-	-	4,4
1,4	1,4	-	1,5
1,4	1,4	-	2,3

	Хозяйства всех категорий	сельско-хозяйственные организации
лук репчатый	1,4	-
чеснок	0,8	-
кабачки, патиссоны	0,8	0,1
продовольственные бахчевые культуры	0,2	-
Кормовые культуры - всего	2446,9	2256,0
из них: травы однолетние	1637,8	1450,0
травы многолетние	809,0	806,0
Структура посевных площадей по видам сельскохозяйственных культур (в процентах от общей посевной площади соответствующей категории организаций (хозяйств))		
Зерновые и зернобобовые культуры - всего	75,9	75,0
из них: пшеница	38,6	35,3
ячмень	6,0	7,7
овес	28,8	28,8
гречиха	2,5	3,3
Технические культуры - всего	0,0	-
Картофель	4,2	0,3
Овощные и бахчевые культуры – всего[1)]	0,3	0,0
из них: овощи открытого грунта – всего	0,3	0,0
в том числе: капуста (всех видов)	0,1	0,0
огурцы	0,0	-
помидоры	0,0	-
свекла столовая	0,0	0,0
морковь столовая	0,0	0,0
лук репчатый	0,0	-
чеснок	0,0	-
кабачки, патиссоны	0,0	0,0
продовольственные бахчевые культуры	0,0	-
Кормовые культуры - всего	19,6	24,7
из них: травы однолетние	13,1	15,9
травы многолетние	6,5	8,8
Площади многолетних плодовых насаждений и ягодных культур - всего, га	**6,1**	**-**
в том числе: семечковые культуры - всего	0,9	-

Продолжение табл.14

в том числе крестьянские (фермерские) хозяйства и индивидуальные предприниматели	из них крестьянские (фермерские) хозяйства	из них индивидуальные предприниматели	личные подсобные и другие индивидуальные хозяйства граждан
-	-	-	1,4
-	-	-	0,8
-	-	-	0,7
-	-	-	0,2
173,0	173,0	-	17,9
170,0	170,0	-	17,8
3,0	3,0	-	0,0
92,4	92,4	-	6,8
56,6	56,6	-	2,8
1,8	1,8	-	-
33,7	33,7	-	4,0
0,4	0,4	-	0,0
-	-	-	0,0
1,1	1,1	100	85,2
0,3	0,3	-	4,7
0,3	0,3	-	4,2
0,2	0,2	-	1,3
-	-	-	0,3
-	-	-	0,8
0,0	0,0	-	0,3
0,0	0,0	-	0,4
-	-	-	0,2
-	-	-	0,1
-	-	-	0,1
-	-	-	0,0
6,2	6,2	-	3,2
6,1	6,1	-	3,2
0,1	0,1	-	0,0
-	-	-	**6,1**
-	-	-	0,9

	Хозяйства всех категорий	сельско-хозяйственные организации
из них: яблоня	0,0	-
груша	0,0	-
косточковые культуры - всего	1,7	-
из них: слива	0,5	-
вишня	1,0	-
черешня	0,0	-
абрикос	0,0	-
ягодники - всего[2)]	3,5	-
из них: земляника, клубника	0,1	-
малина, ежевика	1,4	-
смородина всех видов	1,6	-
крыжовник	0,3	-
рябина черноплодная	0,0	-
облепиха	0,0	-
Структура площадей многолетних плодовых насаждений и ягодных культур по видам плодово-ягодных насаждений (в процентах от общей площади плодово-ягодных насаждений соответствующей категории хозяйств):		
семечковые культуры	14,9	-
косточковые культуры	27,3	-
ягодники	57,8	-
Поголовье сельскохозяйственных животных, голов:		
Крупный рогатый скот - всего	25859	5466
из него коровы	9487	2044
Молочный крупный рогатый скот	17721	365
Мясной крупный рогатый скот	8138	5101
Свиньи	4002	450
Овцы и козы - всего	24845	3817
Овцы	23434	3817
Козы	1411	-
Птица - всего	22284	510
Птица сельскохозяйственная - всего	22254	510
в том числе:		
куры - всего	21601	510
из них: куры-несушки	16154	510

Продолжение табл.14

в том числе крестьянские (фермерские) хозяйства и индивидуальные предприниматели	из них		личные подсобные и другие индивидуальные хозяйства граждан
	крестьянские (фермерские) хозяйства	индивидуальные предприниматели	
-	-	-	0,0
-	-	-	0,0
-	-	-	1,7
-	-	-	0,5
-	-	-	1,0
-	-	-	0,0
-	-	-	0,0
-	-	-	3,5
-	-	-	0,1
-	-	-	1,4
-	-	-	1,6
-	-	-	0,3
-	-	-	0,0
-	-	-	0,0
-	-	-	14,9
-	-	-	27,3
-	-	-	57,8
3018	2993	25	17375
1144	1137	7	6299
2564	2539	25	14792
454	454	-	2583
319	303	16	3233
6225	6225	-	14803
6145	6145	-	13472
80	80	-	1331
639	639	-	21135
639	639	-	21105
603	603	-	20488
452	452	-	15192

	Хозяйства всех категорий	сельско-хозяйственные организации
куры яичных пород	21269	510
куры мясных и мясо-яичных пород	332	-
утки	118	-
гуси	249	-
индейки	276	-
цесарки	10	-
Прочие виды птицы - всего	30	-
перепелки	30	-
Лошади	2910	695
Кролики домашние	1140	-
Пчелы медоносные (семьи), шт.	1298	200
Наличие сельскохозяйственной техники, шт.:		
Тракторы	909	57
Комбайны:		
зерноуборочные	33	19
кукурузоуборочные	-	-
картофелеуборочные	3	2
кормоуборочные	2	2
Машины свеклоуборочные (без ботвоуборочных)	-	-
Установки доильные	6	2
Плуги	63	27
Косилки	82	34
Сеялки	29	14
В среднем на одну организацию (хозяйство, объединение):		
численность работников, человек [3]	x	18
общая земельная площадь, га	x	2676,1
площадь сельскохозяйственных угодий, га	x	2663,4
общая посевная площадь сельскохозяйственных культур под урожай, га [4]	x	1304,9
поголовье сельскохозяйственных животных, голов [5]:	x	
крупный рогатый скот	x	683
из него коровы	x	256
свиньи	x	150
птица	x	255

[1] Включая овощи закрытого грунта по личным подсобным и другим индивидуальным хозяйствам граждан и некоммерческим объединениям.
[2] Включая ягодники в междурядьях сада.
[3] В расчете на одну организацию (хозяйство), без учета подсобных сельскохозяйственных предприятий несельскохозяйственных организаций, осуществлявших сельскохозяйственную деятельность в I полугодии 2016 г.
[4] В расчете на одну организацию (хозяйство), имевшую общую посевную площадь.
[5] В расчете на одну организацию (хозяйство), имевшую поголовье скота соответствующего вида.

Продолжение табл.14

в том числе крестьянские (фермерские) хозяйства и индивидуальные предприниматели	из них крестьянские (фермерские) хозяйства	из них индивидуальные предприниматели	личные подсобные и другие индивидуальные хозяйства граждан
603	603	-	20156
-	-	-	332
9	9	-	109
13	13	-	236
14	14	-	262
-	-	-	10
-	-	-	30
-	-	-	30
208	208	-	2007
22	22	-	1118
28	28	-	1070
69	69	-	783
14	14	-	x
-	-	-	x
1	1	-	x
-	-	-	x
-	-	-	x
-	-	-	4
36	36	-	x
48	48	-	x
15	15	-	x
3	3	2	x
91,5	94,2	4,6	1,9
84,8	87,2	3,9	1,9
84,9	87,6	0,7	0,1
62	62	25	8
24	24	7	3
10	10	16	2
32	32	-	13

ОСНОВНЫЕ ИТОГИ ВСЕРОССИЙСКОЙ
В РАЗРЕЗЕ
по Муйскому

(на 1 июля

	Хозяйства всех категорий	крестьянские (фермерские) хозяйства и индивидуальные предприниматели
Число организаций (хозяйств) - всего	**x**	**20**
осуществлявшие сельскохозяйственную деятельность в I полугодии 2016 года	x	5,0
в процентах от общего числа соответствующей категории организаций (хозяйств)	x	25,0
Общая земельная площадь, га	**457,0**	**229,3**
из нее сельскохозяйственные угодья	351,3	184,7
в том числе: пашня	72,6	10,5
сенокосы	156,0	154,8
пастбища	-	-
многолетние насаждения	1,7	-
залежь	121,0	19,4
Из общей площади сельскохозяйственных угодий фактически использовались, га	230,3	165,3
в процентах от общей площади сельскохозяйственных угодий соответствующей категории хозяйств	65,6	89,5
Посевная площадь сельскохозяйственных культур под урожай - всего, га	**71,6**	**9,5**
Картофель	56,7	3,3
Овощные и бахчевые культуры – всего[1)]	8,7	0,0
из них: овощи открытого грунта – всего	5,2	0,0
в том числе: капуста (всех видов)	0,2	-
огурцы	0,4	-
помидоры	1,0	0,0
свекла столовая	0,7	-
морковь столовая	0,9	-
лук репчатый	0,2	-
чеснок	0,0	-
кабачки, патиссоны	0,8	-
продовольственные бахчевые культуры	0,0	-
Кормовые культуры - всего	6,2	6,2

СЕЛЬСКОХОЗЯЙСТВЕННОЙ ПЕРЕПИСИ 2016 ГОДА
КАТЕГОРИЙ ХОЗЯЙСТВ
району
2016 г.)

в том числе			
из них		личные подсобные и другие индивидуальные хозяйства граждан	некоммерческие объединения граждан
крестьянские (фермерские) хозяйства	индивидуальные предприниматели		
7	**13**	**2681**	**2**
3,0	2,0	2105,0	2,0
42,9	15,4	78,5	100
205,0	**24,3**	**225,9**	**1,8**
182,5	2,2	164,9	1,7
8,3	2,2	61,8	0,4
154,8	-	1,2	x
-	-	-	x
-	-	1,7	0,0
19,4	-	100,2	1,3
163,1	2,2	64,7	0,4
89,4	100	39,2	21,8
8,2	**1,3**	**61,7**	**0,4**
2,1	1,2	53,0	0,3
-	0,0	8,7	0,0
-	0,0	5,2	0,0
-	-	0,2	0,0
-	-	0,4	0,0
-	0,0	1,0	0,0
-	-	0,7	0,0
-	-	0,9	0,0
-	-	0,2	0,0
-	-	0,0	-
-	-	0,8	0,0
-	-	0,0	-
6,1	0,1	0,1	-

	Хозяйства всех категорий	крестьянские (фермерские) хозяйства и индивидуальные предприниматели
из них: травы однолетние	6,2	6,2
Картофель	79,2	35,1
Овощные и бахчевые культуры – всего[1)]	12,1	0,2
из них: овощи открытого грунта – всего	7,3	0,2
в том числе: капуста (всех видов)	0,3	-
огурцы	0,5	-
помидоры	1,4	0,2
свекла столовая	0,9	-
морковь столовая	1,2	-
лук репчатый	0,3	-
чеснок	0,0	-
кабачки, патиссоны	1,1	-
продовольственные бахчевые культуры	0,1	-
Кормовые культуры - всего	8,7	64,7
из них: травы однолетние	8,7	64,7
Площади многолетних плодовых насаждений и ягодных культур - всего, га	**1,7**	**-**
в том числе: семечковые культуры - всего	0,0	-
косточковые культуры - всего	0,0	-
вишня	0,0	-
ягодники - всего[2)]	1,7	-
из них: земляника, клубника	0,1	-
малина, ежевика	0,7	-
смородина всех видов	0,7	-
крыжовник	0,1	-
рябина черноплодная	0,0	-
облепиха	0,1	-
Структура площадей многолетних плодовых насаждений и ягодных культур по видам плодово-ягодных насаждений (в процентах от общей площади плодово-ягодных насаждений соответствующей категории хозяйств):		
семечковые культуры	0,7	-
косточковые культуры	0,1	-

Продолжение табл.15

в том числе			
из них		личные подсобные и другие индивидуальные хозяйства граждан	некоммерческие объединения граждан
крестьянские (фермерские) хозяйства	индивидуальные предприниматели		
6,1	0,1	0,1	-
26,0	93,0	85,9	94,2
-	1,6	14,0	5,8
-	1,6	8,4	3,7
-	-	0,3	0,3
-	-	0,6	0,0
-	1,6	1,6	0,1
-	-	1,1	0,4
-	-	1,4	0,3
-	-	0,3	0,3
-	-	0,0	-
-	-	1,2	0,2
-	-	0,1	-
74,0	5,4	0,1	-
74,0	5,4	0,1	-
-	-	**1,7**	**0,0**
-	-	0,0	0,0
-	-	-	0,0
-	-	-	0,0
-	-	1,6	0,0
-	-	0,1	0,0
-	-	0,7	-
-	-	0,7	0,0
-	-	0,1	0,0
-	-	0,0	-
-	-	0,0	0,0
-	-	0,6	14,1
-	-	-	10,1

	Хозяйства всех категорий	крестьянские (фермерские) хозяйства и индивидуальные предприниматели
ягодники	99,2	-
Поголовье сельскохозяйственных животных, голов:		
Крупный рогатый скот - всего	178	40
из него коровы	57	9
Молочный крупный рогатый скот	178	40
Свиньи	146	31
Овцы и козы - всего	59	-
Козы	59	-
Птица - всего	2791	585
Птица сельскохозяйственная - всего	2791	585
в том числе:		
куры - всего	2689	582
из них: куры-несушки	1546	119
куры яичных пород	2392	582
куры мясных и мясо-яичных пород	297	-
утки	3	3
гуси	99	-
Лошади	10	1
Кролики домашние	317	-
Наличие сельскохозяйственной техники, шт.:		
Тракторы	23	7
Комбайны:		
зерноуборочные	-	-
кукурузоуборочные	-	-
картофелеуборочные	-	-
кормоуборочные	-	-
Машины свеклоуборочные (без ботвоуборочных)	-	-
Установки доильные	1	1
Плуги	3	3
Косилки	1	1
Сеялки	1	1
В среднем на одну организацию (хозяйство, объединение):		
численность работников, человек [3)]	x	4
общая земельная площадь, га	x	11,5
площадь сельскохозяйственных угодий, га	x	9,2
общая посевная площадь сельскохозяйственных культур под урожай, га [4)]	x	1,9

Продолжение табл.15

в том числе			
из них		личные подсобные и другие индивидуальные хозяйства граждан	некоммерческие объединения граждан
крестьянские (фермерские) хозяйства	индивидуальные предприниматели		
-	-	99,4	75,8
40	-	138	-
9	-	48	-
40	-	138	-
24	7	115	-
-	-	59	-
-	-	59	-
503	82	2186	20
503	82	2186	20
500	82	2087	20
100	19	1408	19
500	82	1790	20
-	-	297	-
3	-	-	-
-	-	99	-
1	-	9	-
-	-	317	-
5	2	16	x
-	-	x	x
-	-	x	x
-	-	x	x
-	-	x	x
-	-	x	x
1	-	-	x
2	1	x	x
-	1	x	x
1	-	x	x
4	5	x	x
29,3	1,9	0,1	0,9
26,1	0,2	0,1	0,9
2,7	0,6	0,0	0,2

	Хозяйства всех категорий	крестьянские (фермерские) хозяйства и индивидуальные предприниматели
поголовье сельскохозяйственных животных, голов [5]:	x	
крупный рогатый скот	x	40
из него коровы	x	9
свиньи	x	16
птица	x	293

[1] Включая овощи закрытого грунта по личным подсобным и другим индивидуальным хозяйствам граждан и некоммерческим объединениям.
[2] Включая ягодники в междурядьях сада.
[3] В расчете на одну организацию (хозяйство), без учета подсобны сельскохозяйственных предприятий несельскохозяйственных организаций, осуществлявших сельскохозяйственную деятельность в I полугодии 2016 г.
[4] В расчете на одну организацию (хозяйство), имевшую общую посевную площадь.
[5] В расчете на одну организацию (хозяйство), имевшую поголовье скота соответствующего вида.

Продолжение табл.15

в том числе			
из них		личные подсобные и другие индивидуальные хозяйства граждан	некоммерческие объединения граждан
крестьянские (фермерские) хозяйства	индивидуальные предприниматели		
40	-	3	-
9	-	1	-
24	7	2	-
503	82	13	20

ОСНОВНЫЕ ИТОГИ ВСЕРОССИЙСКОЙ
В РАЗРЕЗЕ
по Мухоршибирскому

(на 1 июля

	Хозяйства всех категорий	сельско-хозяйственные организации
Число организаций (хозяйств) - всего	**x**	**16**
осуществлявшие сельскохозяйственную деятельность в I полугодии 2016 года	x	13,0
в процентах от общего числа соответствующей категории организаций (хозяйств)	x	81,3
Общая земельная площадь, га	**95512,9**	**77612,5**
из нее сельскохозяйственные угодья	86510,4	69164,3
в том числе: пашня	28681,7	23624,2
сенокосы	17066,2	13040,9
пастбища	29455,8	23168,7
многолетние насаждения	11,9	-
залежь	11294,8	9330,5
Из общей площади сельскохозяйственных угодий фактически использовались, га	74084,6	59833,8
в процентах от общей площади сельскохозяйственных угодий соответствующей категории хозяйств	85,6	86,5
Посевная площадь сельскохозяйственных культур под урожай - всего, га	**22469,6**	**18520,0**
в том числе: Зерновые и зернобобовые культуры - всего	12844,9	10085,0
из них: пшеница	9491,1	7392,0
рожь	220,0	-
ячмень	277,0	210,0
овес	2766,8	2393,0
зернобобовые культуры	90,0	90,0
из них: горох	90,0	90,0
Технические культуры - всего	60,0	60,0
масличные культуры - всего	60,0	60,0

СЕЛЬСКОХОЗЯЙСТВЕННОЙ ПЕРЕПИСИ 2016 ГОДА
КАТЕГОРИЙ ХОЗЯЙСТВ
району
2016 г.)

в том числе

крестьянские (фермерские) хозяйства и индивидуальные предприниматели	из них		личные подсобные и другие индивидуальные хозяйства граждан
	крестьянские (фермерские) хозяйства	индивидуальные предприниматели	
74	**48**	**26**	**8041**
46,0	33,0	13,0	6291,0
62,2	68,8	50,0	78,2
10671,6	**6903,8**	**3767,8**	**7228,7**
10512,1	6903,8	3608,3	6833,9
4022,2	2241,2	1781,0	1035,3
764,9	509,6	255,3	3260,4
5148,2	3619,2	1529,0	1138,9
-	-	-	11,9
576,8	533,8	43,0	1387,5
8804,3	5742,8	3061,5	5446,5
83,8	83,2	84,8	79,7
2914,4	**1567,4**	**1347,0**	**1035,2**
2521,0	1250,0	1271,0	238,9
1961,0	870,0	1091,0	138,1
220,0	220,0	-	-
17,0	17,0	-	50,0
323,0	143,0	180,0	50,8
-	-	-	-
-	-	-	-
-	-	-	0,0
-	-	-	-

	Хозяйства всех категорий	сельско-хозяйственные организации
Картофель	581,1	120,5
Овощные и бахчевые культуры – всего[1)]	63,0	33,5
из них: овощи открытого грунта – всего	59,1	33,5
в том числе: капуста (всех видов)	7,8	0,7
огурцы	1,6	-
помидоры	4,4	-
свекла столовая	7,1	5,3
морковь столовая	28,0	25,3
лук репчатый	2,4	-
чеснок	2,3	-
кабачки, патиссоны	0,9	-
продовольственные бахчевые культуры	0,2	-
Кормовые культуры - всего	8920,5	8221,0
из них: травы однолетние	4808,5	4179,0
травы многолетние	841,0	771,0
кормовые культуры на силос (без кукурузы)	3271,0	3271,0
Структура посевных площадей по видам сельскохозяйственных культур (в процентах от общей посевной площади соответствующей категории организаций (хозяйств))		
Зерновые и зернобобовые культуры – всего	57,2	54,5
из них: пшеница	42,2	39,9
рожь	1,0	-
ячмень	1,2	1,1
овес	12,3	12,9
зернобобовые культуры	0,4	0,5
из них: горох	0,4	0,5

Продолжение табл.16

в том числе			
крестьянские (фермерские) хозяйства и индивидуальные предприниматели	из них		личные подсобные и другие индивидуальные хозяйства граждан
	крестьянские (фермерские) хозяйства	индивидуальные предприниматели	
3,4	2,4	1,0	457,2
-	-	-	29,5
-	-	-	25,6
-	-	-	7,1
-	-	-	1,6
-	-	-	4,4
-	-	-	1,8
-	-	-	2,7
-	-	-	2,4
-	-	-	2,3
-	-	-	0,9
-	-	-	0,2
390,0	315,0	75,0	309,5
320,0	300,0	20,0	309,5
70,0	15,0	55,0	-
-	-	-	-
86,5	79,8	94,4	23,1
67,3	55,5	81,0	13,3
7,5	14,0	-	-
0,6	1,1	-	4,8
11,1	9,1	13,4	4,9
-	-	-	-
-	-	-	-

	Хозяйства всех категорий	сельско-хозяйственные организации
Технические культуры - всего	0,3	0,3
масличные культуры - всего	0,3	0,3
Картофель	2,6	0,7
Овощные и бахчевые культуры – всего[1)]	0,3	0,2
из них: овощи открытого грунта – всего	0,3	0,2
в том числе: капуста (всех видов)	0,0	0,0
огурцы	0,0	-
помидоры	0,0	-
свекла столовая	0,0	0,0
морковь столовая	0,1	0,1
лук репчатый	0,0	-
чеснок	0,0	-
кабачки, патиссоны	0,0	-
продовольственные бахчевые культуры	0,0	-
Кормовые культуры - всего	39,7	44,4
из них: травы однолетние	21,4	22,6
травы многолетние	3,7	4,2
кормовые культуры на силос (без кукурузы)	14,6	17,7
Площади многолетних плодовых насаждений и ягодных культур - всего, га	**11,5**	**-**
в том числе: семечковые культуры - всего	1,3	-
груша	0,0	-
косточковые культуры - всего	4,3	-
из них: слива	1,0	-
вишня	2,5	-
черешня	0,0	-
абрикос	0,0	-
ягодники - всего[2)]	6,0	-

Продолжение табл.16

в том числе крестьянские (фермерские) хозяйства и индивидуальные предприниматели	из них		личные подсобные и другие индивидуальные хозяйства граждан
	крестьянские (фермерские) хозяйства	индивидуальные предприниматели	
-	-	-	0,0
-	-	-	-
0,1	0,1	0,1	44,2
-	-	-	2,9
-	-	-	2,5
-	-	-	0,7
-	-	-	0,2
-	-	-	0,4
-	-	-	0,2
-	-	-	0,3
-	-	-	0,2
-	-	-	0,2
-	-	-	0,1
-	-	-	0,0
13,4	20,1	5,6	29,9
11,0	19,1	1,5	29,9
2,4	1,0	4,1	-
-	-	-	-
-	-	-	**11,5**
-	-	-	1,3
-	-	-	0,0
-	-	-	4,3
-	-	-	1,0
-	-	-	2,5
-	-	-	0,0
-	-	-	0,0
-	-	-	6,0

	Хозяйства всех категорий	сельско-хозяйственные организации
ягодники - всего[2)]	6,0	-
из них: земляника, клубника	0,2	-
малина, ежевика	2,5	-
смородина всех видов	2,1	-
крыжовник	0,4	-
рябина черноплодная	0,0	-
облепиха	0,5	-
Структура площадей многолетних плодовых насаждений и ягодных культур по видам плодово-ягодных насаждений (в процентах от общей площади плодово-ягодных насаждений соответствующей категории хозяйств):		
семечковые культуры	11,2	-
косточковые культуры	37,1	-
ягодники	51,8	-
Поголовье сельскохозяйственных животных, голов:		
Крупный рогатый скот - всего	26965	9062
из него коровы	10672	3085
Молочный крупный рогатый скот	16211	2574
Мясной крупный рогатый скот	10754	6488
Свиньи	5560	21
Овцы и козы - всего	18293	3634
Овцы	16906	3478
Козы	1387	156
Птица - всего	21265	-
Птица сельскохозяйственная - всего	20760	-
в том числе:		
куры - всего	19520	-
из них: куры-несушки	16749	-
куры яичных пород	19133	-

Продолжение табл.16

в том числе крестьянские (фермерские) хозяйства и индивидуальные предприниматели	из них		личные подсобные и другие индивидуальные хозяйства граждан
	крестьянские (фермерские) хозяйства	индивидуальные предприниматели	
-	-	-	6,0
-	-	-	0,2
-	-	-	2,5
-	-	-	2,1
-	-	-	0,4
-	-	-	0,0
-	-	-	0,5
-	-	-	11,2
-	-	-	37,1
-	-	-	51,8
2594	2234	360	15309
1286	1093	193	6301
736	622	114	12901
1858	1612	246	2408
50	42	8	5489
5825	4127	1698	8834
5675	3987	1688	7753
150	140	10	1081
544	23	521	20721
44	23	21	20716
44	23	21	19476
40	20	20	16709
44	23	21	19089

	Хозяйства всех категорий	сельско-хозяйственные организации
куры мясных и мясо-яичных пород	387	-
утки	178	-
гуси	577	-
индейки	472	-
цесарки	13	-
Прочие виды птицы - всего	505	-
перепелки	505	-
Лошади	1413	206
Верблюды	2	-
Кролики домашние	1779	-
Пчелы медоносные (семьи), шт.	1062	-
Наличие сельскохозяйственной техники, шт.:		
Тракторы	1001	109
Комбайны:		
зерноуборочные	45	32
кукурузоуборочные	-	-
картофелеуборочные	2	2
кормоуборочные	7	7
Машины свеклоуборочные (без ботвоуборочных)	1	1
Установки доильные	9	3
Плуги	56	24
Косилки	70	25
Сеялки	53	27

Продолжение табл.16

в том числе крестьянские (фермерские) хозяйства и индивидуальные предприниматели	из них		личные подсобные и другие индивидуальные хозяйства граждан
	крестьянские (фермерские) хозяйства	индивидуальные предприниматели	
-	-	-	387
-	-	-	178
-	-	-	577
-	-	-	472
-	-	-	13
500	-	500	5
500	-	500	5
610	450	160	597
2	2	-	-
-	-	-	1779
10	-	10	1052
72	50	22	820
13	8	5	x
-	-	-	x
-	-	-	x
-	-	-	x
-	-	-	x
-	-	-	6
32	22	10	x
45	33	12	x
26	18	8	x

	Хозяйства всех категорий	сельско-хозяйственные организации
В среднем на одну организацию (хозяйство, объединение):		
численность работников, человек [3]	x	35
общая земельная площадь, га	x	4850,8
площадь сельскохозяйственных угодий, га	x	4322,8
общая посевная площадь сельскохозяйственных культур под урожай, га [4]	x	2645,7
поголовье сельскохозяйственных животных, голов [5]:	x	
крупный рогатый скот	x	1007
из него коровы	x	343
свиньи	x	21
птица	x	-

[1] Включая овощи закрытого грунта по личным подсобным и другим индивидуальным хозяйствам граждан и некоммерческим объединениям.
[2] Включая ягодники в междурядьях сада.
[3] В расчете на одну организацию (хозяйство), без учета подсобных сельскохозяйственных предприятий несельскохозяйственных организаций, осуществлявших сельскохозяйственную деятельность в I полугодии 2016 г.
[4] В расчете на одну организацию (хозяйство), имевшую общую посевную площадь.
[5] В расчете на одну организацию (хозяйство), имевшую поголовье скота соответствующего вида.

Продолжение табл.16

в том числе крестьянские (фермерские) хозяйства и индивидуальные предприниматели	из них крестьянские (фермерские) хозяйства	из них индивидуальные предприниматели	личные подсобные и другие индивидуальные хозяйства граждан
3	4	3	x
144,2	143,8	144,9	0,9
142,1	143,8	138,8	0,8
161,9	130,6	224,5	0,2
72	83	40	7
38	42	24	3
8	11	4	3
181	23	261	12

ОСНОВНЫЕ ИТОГИ ВСЕРОССИЙСКОЙ
В РАЗРЕЗЕ
по Окинскому

(на 1 июля

	Хозяйства всех категорий	сельско-хозяйственные организации
Число организаций (хозяйств) - всего	**x**	**1**
осуществлявшие сельскохозяйственную деятельность в I полугодии 2016 года	x	1,0
в процентах от общего числа соответствующей категории организаций (хозяйств)	x	100
Общая земельная площадь, га	**12468,8**	**7104,0**
из нее сельскохозяйственные угодья	12254,7	7104,0
в том числе: пашня	1130,6	919,0
сенокосы	3930,2	996,0
пастбища	6504,9	5189,0
залежь	688,9	-
Из общей площади сельскохозяйственных угодий фактически использовались, га	11494,0	7104,0
в процентах от общей площади сельскохозяйственных угодий соответствующей категории хозяйств	93,8	100
Посевная площадь сельскохозяйственных культур под урожай - всего, га	**1120,6**	**919,0**
в том числе: Зерновые и зернобобовые культуры - всего	23,8	-
овес	23,8	-
Картофель	2,9	-
Овощные и бахчевые культуры – всего[1)]	0,2	-
из них: овощи открытого грунта – всего	0,0	-
в том числе: капуста (всех видов)	0,0	-
огурцы	0,0	-
помидоры	0,0	-
свекла столовая	0,0	-
морковь столовая	0,0	-
лук репчатый	0,0	-
чеснок	0,0	-
кабачки, патиссоны	0,0	-

СЕЛЬСКОХОЗЯЙСТВЕННОЙ ПЕРЕПИСИ 2016 ГОДА
КАТЕГОРИЙ ХОЗЯЙСТВ
району
2016 г.)

в том числе крестьянские (фермерские) хозяйства и индивидуальные предприниматели	из них		личные подсобные и другие индивидуальные хозяйства граждан
	крестьянские (фермерские) хозяйства	индивидуальные предприниматели	
40	**34**	**6**	**1612**
32,0	28,0	4,0	897,0
80,0	82,4	66,7	55,6
990,1	**949,1**	**41,0**	**4374,7**
968,6	947,6	21,0	4182,1
64,4	64,4	-	147,2
265,4	256,4	9,0	2668,8
587,8	575,8	12,0	728,1
51,0	51,0	-	637,9
845,8	824,8	21,0	3544,2
87,3	87,0	100	84,7
54,4	**54,4**	**-**	**147,2**
23,8	23,8	-	-
23,8	23,8	-	-
0,2	0,2	-	2,7
-	-	-	0,2
-	-	-	0,0
-	-	-	0,0
-	-	-	0,0
-	-	-	0,0
-	-	-	0,0
-	-	-	0,0
-	-	-	0,0
-	-	-	0,0
-	-	-	0,0

	Хозяйства всех категорий	сельско-хозяйственные организации
Кормовые культуры - всего	1093,7	919,0
из них: травы однолетние	492,7	320,0
травы многолетние	601,0	599,0
Структура посевных площадей по видам сельскохозяйственных культур (в процентах от общей посевной площади соответствующей категории организаций (хозяйств))		
Зерновые и зернобобовые культуры – всего	2,1	-
овес	2,1	-
Картофель	0,3	-
Овощные и бахчевые культуры – всего[1)]	0,0	-
из них: овощи открытого грунта – всего	0,0	-
в том числе: капуста (всех видов)	0,0	-
огурцы	0,0	-
помидоры	0,0	-
свекла столовая	0,0	-
морковь столовая	0,0	-
лук репчатый	0,0	-
чеснок	0,0	-
кабачки, патиссоны	0,0	-
Кормовые культуры - всего	97,6	100
из них: травы однолетние	44,0	34,8
травы многолетние	53,6	65,2
Поголовье сельскохозяйственных животных, голов:		
Крупный рогатый скот - всего	22157	7995
из него коровы	8488	3181
Молочный крупный рогатый скот	2612	-
Мясной крупный рогатый скот	19463	7995
Волы	82	-
из общего поголовья крупного рогатого скота:		
яки	9706	7683

Продолжение табл.17

в том числе крестьянские (фермерские) хозяйства и индивидуальные предприниматели	из них		личные подсобные и другие индивидуальные хозяйства граждан
	крестьянские (фермерские) хозяйства	индивидуальные предприниматели	
30,4	30,4	-	144,3
30,4	30,4	-	142,3
-	-	-	2,0
43,8	43,8	-	-
43,8	43,8	-	-
0,3	0,3	-	1,9
-	-	-	0,1
-	-	-	0,0
-	-	-	0,0
-	-	-	0,0
-	-	-	0,0
-	-	-	0,0
-	-	-	0,0
-	-	-	0,0
-	-	-	0,0
-	-	-	0,0
55,9	55,9	-	98,0
55,9	55,9	-	96,7
-	-	-	1,4
1361	1322	39	12801
487	473	14	4820
-	-	-	2612
1287	1248	39	10181
74	74	-	8
296	296	-	1727

	Хозяйства всех категорий	сельско-хозяйственные организации
Свиньи	19	-
Овцы и козы - всего	3185	-
Овцы	3118	-
Козы	67	-
Птица - всего	283	-
Птица сельскохозяйственная - всего	283	-
в том числе:		
куры - всего	283	-
из них: куры-несушки	280	-
куры яичных пород	151	-
куры мясных и мясо-яичных пород	132	-
Лошади	6898	-
Олени северные	54	-
Наличие сельскохозяйственной техники, шт.:		
Тракторы	216	3
Комбайны:		
зерноуборочные	-	-
кукурузоуборочные	-	-
картофелеуборочные	-	-
кормоуборочные	-	-
Машины свеклоуборочные (без ботвоуборочных)	-	-
Установки доильные	-	-
Плуги	2	-
Косилки	38	2
Сеялки	1	-

Продолжение табл.17

в том числе крестьянские (фермерские) хозяйства и индивидуальные предприниматели	из них		личные подсобные и другие индивидуальные хозяйства граждан
	крестьянские (фермерские) хозяйства	индивидуальные предприниматели	
-	-	-	19
280	280	-	2905
280	280	-	2838
-	-	-	67
-	-	-	283
-	-	-	283
-	-	-	283
-	-	-	280
-	-	-	151
-	-	-	132
1310	1216	94	5588
-	-	-	54
21	21	-	192
-	-	-	x
-	-	-	x
-	-	-	x
-	-	-	x
-	-	-	x
-	-	-	-
2	2	-	x
36	35	1	x
1	1	-	x

	Хозяйства всех категорий	сельско-хозяйственные организации
В среднем на одну организацию (хозяйство, объединение):		
численность работников, человек [3]	x	6
общая земельная площадь, га	x	7104,0
площадь сельскохозяйственных угодий, га	x	7104,0
общая посевная площадь сельскохозяйственных культур под урожай, га [4]	x	919,0
поголовье сельскохозяйственных животных, голов [5]:	x	
крупный рогатый скот	x	7995
из него коровы	x	3181
свиньи	x	-
птица	x	-

[1] Включая овощи закрытого грунта по личным подсобным и другим индивидуальным хозяйствам граждан и некоммерческим объединениям.
[2] Включая ягодники в междурядьях сада.
[3] В расчете на одну организацию (хозяйство), без учета подсобных сельскохозяйственных предприятий несельскохозяйственных организаций, осуществлявших сельскохозяйственную деятельность в I полугодии 2016 г.
[4] В расчете на одну организацию (хозяйство), имевшую общую посевную площадь.
[5] В расчете на одну организацию (хозяйство), имевшую поголовье скота соответствующего вида.

Продолжение табл.17

в том числе крестьянские (фермерские) хозяйства и индивидуальные предприниматели	из них		личные подсобные и другие индивидуальные хозяйства граждан
	крестьянские (фермерские) хозяйства	индивидуальные предприниматели	
2	2	2	x
24,8	27,9	6,8	2,7
24,2	27,9	3,5	2,6
6,0	6,0	-	0,4
47	49	20	18
17	18	7	7
-	-	-	2
-	-	-	8

ОСНОВНЫЕ ИТОГИ ВСЕРОССИЙСКОЙ
В РАЗРЕЗЕ
по Прибайкальскому

(на 1 июля

	Хозяйства всех категорий	сельско-хозяйственные организации
Число организаций (хозяйств) - всего	**x**	**8**
осуществлявшие сельскохозяйственную деятельность в I полугодии 2016 года	x	4,0
в процентах от общего числа соответствующей категории организаций (хозяйств)	x	50,0
Общая земельная площадь, га	**10230,3**	**7704,4**
из нее сельскохозяйственные угодья	9796,2	7655,0
в том числе: пашня	2648,6	1919,0
сенокосы	1627,3	1030,0
пастбища	1446,4	1229,0
многолетние насаждения	23,0	-
залежь	4051,0	3477,0
Из общей площади сельскохозяйственных угодий фактически использовались, га	5531,2	4089,0
в процентах от общей площади сельскохозяйственных угодий соответствующей категории хозяйств	56,5	53,4
Посевная площадь сельскохозяйственных культур под урожай - всего, га	**2310,1**	**1701,0**
в том числе: Зерновые и зернобобовые культуры - всего	1336,0	1221,0
из них: пшеница	921,0	851,0
овес	415,0	370,0
Картофель	785,9	330,0
Овощные и бахчевые культуры – всего[1)]	87,4	50,0
из них: овощи открытого грунта – всего	77,2	50,0
в том числе: капуста (всех видов)	22,8	15,0
огурцы	1,6	-
помидоры	3,3	-
свекла столовая	12,4	10,0

СЕЛЬСКОХОЗЯЙСТВЕННОЙ ПЕРЕПИСИ 2016 ГОДА
КАТЕГОРИЙ ХОЗЯЙСТВ
району
2016 г.)

в том числе

крестьянские (фермерские) хозяйства и индивидуальные предприниматели	из них		личные подсобные и другие индивидуальные хозяйства граждан	некоммерческие объединения граждан
	крестьянские (фермерские) хозяйства	индивидуальные предприни-матели		
45	**27**	**18**	**8367**	**14**
20,0	14,0	6,0	6729,0	13,0
44,4	51,9	33,3	80,4	92,9
694,5	**661,6**	**32,9**	**1640,0**	**191,4**
678,8	654,9	23,9	1333,6	128,8
257,8	257,5	0,3	425,2	46,5
164,2	157,5	6,7	433,1	x
195,1	192,1	3,0	22,3	x
0,3	-	0,3	13,8	8,9
61,4	47,8	13,6	439,2	73,4
492,4	482,1	10,3	894,4	55,4
72,5	73,6	43,1	67,1	43,0
137,4	**137,1**	**0,3**	**425,2**	**46,5**
115,0	115,0	-	-	-
70,0	70,0	-	-	-
45,0	45,0	-	-	-
22,4	22,1	0,3	393,9	39,6
-	-	-	30,4	6,9
-	-	-	22,9	4,2
-	-	-	6,8	1,0
-	-	-	1,2	0,4
-	-	-	2,6	0,7
-	-	-	2,1	0,4

	Хозяйства всех категорий	сельско-хозяйственные организации
морковь столовая	28,2	25,0
лук репчатый	2,3	-
чеснок	1,5	-
кабачки, патиссоны	1,7	-
продовольственные бахчевые культуры	0,0	-
Кормовые культуры - всего	100,9	100
из них: травы однолетние	0,9	-
кормовые культуры на силос (без кукурузы)	100	100
корнеплодные кормовые культуры, включая свеклу сахарную на корм скоту	0,0	-
Структура посевных площадей по видам сельскохозяйственных культур (в процентах от общей посевной площади соответствующей категории организаций (хозяйств))		
Зерновые и зернобобовые культуры - всего	57,8	71,8
из них: пшеница	39,9	50,0
овес	18,0	21,8
Картофель	34,0	19,4
Овощные и бахчевые культуры – всего[1)]	3,8	2,9
из них: овощи открытого грунта – всего	3,3	2,9
в том числе: капуста (всех видов)	1,0	0,9
огурцы	0,1	-
помидоры	0,1	-
свекла столовая	0,5	0,6
морковь столовая	1,2	1,5
лук репчатый	0,1	-
чеснок	0,1	-
кабачки, патиссоны	0,1	-
продовольственные бахчевые культуры	0,0	-

Продолжение табл.18

в том числе крестьянские (фермерские) хозяйства и индивидуальные предприниматели	из них крестьянские (фермерские) хозяйства	из них индивидуальные предприни-матели	личные подсобные и другие индивидуальные хозяйства граждан	некоммерческие объединения граждан
-	-	-	2,6	0,6
-	-	-	2,0	0,3
-	-	-	1,3	0,2
-	-	-	1,4	0,3
-	-	-	0,0	-
-	-	-	0,9	-
-	-	-	0,9	-
-	-	-	-	-
-	-	-	0,0	-
83,7	83,9	-	-	-
50,9	51,1	-	-	-
32,8	32,8	-	-	-
16,3	16,1	100	92,6	85,1
-	-	-	7,2	14,9
-	-	-	5,4	9,1
-	-	-	1,6	2,1
-	-	-	0,3	0,9
-	-	-	0,6	1,6
-	-	-	0,5	0,8
-	-	-	0,6	1,2
-	-	-	0,5	0,6
-	-	-	0,3	0,4
-	-	-	0,3	0,6
-	-	-	0,0	-

	Хозяйства всех категорий	сельско-хозяйственные организации
Кормовые культуры - всего	4,4	5,9
из них: травы однолетние	0,0	-
кормовые культуры на силос (без кукурузы)	4,3	5,9
корнеплодные кормовые культуры, включая свеклу сахарную на корм скоту	0,0	-
Площади многолетних плодовых насаждений и ягодных культур - всего, га	**22,1**	**-**
в том числе: семечковые культуры - всего	1,1	-
груша	0,1	-
косточковые культуры - всего	9,6	-
из них: слива	3,3	-
вишня	5,7	-
черешня	0,0	-
абрикос	0,2	-
орехоплодные культуры	0,0	-
фундук	0,0	-
ягодники - всего[2)]	11,4	-
из них: земляника, клубника	1,5	-
малина, ежевика	6,3	-
смородина всех видов	2,1	-
крыжовник	0,4	-
рябина черноплодная	0,3	-
облепиха	0,4	-
Структура площадей многолетних плодовых насаждений и ягодных культур по видам плодово-ягодных насаждений (в процентах от общей площади плодово-ягодных насаждений соответствующей категории хозяйств):		
семечковые культуры	5,0	-
косточковые культуры	43,6	-
орехоплодные культуры	0,0	-
ягодники	51,4	-

Продолжение табл.18

в том числе крестьянские (фермерские) хозяйства и индивидуальные предприниматели	из них		личные подсобные и другие индивидуальные хозяйства граждан	некоммерческие объединения граждан
	крестьянские (фермерские) хозяйства	индивидуальные предприни-матели		
-	-	-	0,2	-
-	-	-	0,2	-
-	-	-	-	-
-	-	-	0,0	-
-	-	-	**13,3**	**8,9**
-	-	-	0,9	0,2
-	-	-	0,1	-
-	-	-	4,4	5,2
-	-	-	1,4	2,0
-	-	-	2,8	2,9
-	-	-	0,0	-
-	-	-	0,0	0,2
-	-	-	0,0	-
-	-	-	0,0	-
-	-	-	7,9	3,5
-	-	-	1,5	0,0
-	-	-	3,7	2,6
-	-	-	1,7	0,4
-	-	-	0,4	0,1
-	-	-	0,1	0,2
-	-	-	0,3	0,1
-	-	-	7,1	1,8
-	-	-	33,2	59,0
-	-	-	0,0	-
-	-	-	59,7	39,1

	Хозяйства всех категорий	сельско-хозяйственные организации
Поголовье сельскохозяйственных животных, голов:		
Крупный рогатый скот - всего	3571	557
из него коровы	1359	201
Молочный крупный рогатый скот	2695	425
Мясной крупный рогатый скот	876	132
Свиньи	977	-
Овцы и козы - всего	1122	-
Овцы	340	-
Козы	782	-
Птица - всего	11810	-
Птица сельскохозяйственная - всего	11795	-
в том числе:		
куры - всего	11075	-
из них: куры-несушки	9408	-
куры яичных пород	9548	-
куры мясных и мясо-яичных пород	1527	-
утки	146	-
гуси	360	-
индейки	206	-
цесарки	8	-
Прочие виды птицы - всего	15	-
перепелки	15	-
Лошади	290	10
Кролики домашние	1166	-
Пчелы медоносные (семьи), шт.	108	-

Продолжение табл.18

в том числе крестьянские (фермерские) хозяйства и индивидуальные предприниматели	из них крестьянские (фермерские) хозяйства	из них индивидуальные предприни-матели	личные подсобные и другие индивидуальные хозяйства граждан	некоммерческие объединения граждан
223	200	23	2791	-
66	65	1	1092	-
68	45	23	2202	-
155	155	-	589	-
76	63	13	901	-
45	10	35	1045	32
34	4	30	290	16
11	6	5	755	16
306	48	258	11480	24
306	48	258	11465	24
263	33	230	10788	24
140	30	110	9254	14
240	10	230	9292	16
23	23	-	1496	8
7	-	7	139	-
15	15	-	345	-
21	-	21	185	-
-	-	-	8	-
-	-	-	15	-
-	-	-	15	-
100	100	-	180	-
130	130	-	1036	-
2	1	1	106	-

	Хозяйства всех категорий	сельско-хозяйственные организации
Наличие сельскохозяйственной техники, шт.:		
Тракторы	314	17
Комбайны:		
зерноуборочные	3	2
кукурузоуборочные	-	-
картофелеуборочные	4	4
кормоуборочные	-	-
Машины свеклоуборочные (без ботвоуборочных)	-	-
Установки доильные	3	-
Плуги	16	9
Косилки	14	5
Сеялки	9	4
В среднем на одну организацию (хозяйство, объединение):		
численность работников, человек [3]	x	24
общая земельная площадь, га	x	963,1
площадь сельскохозяйственных угодий, га	x	956,9
общая посевная площадь сельскохозяйственных культур под урожай, га [4]	x	567,0
поголовье сельскохозяйственных животных, голов [5]:	x	
крупный рогатый скот	x	186
из него коровы	x	67
свиньи	x	-
птица	x	-

[1] Включая овощи закрытого грунта по личным подсобным и другим индивидуальным хозяйствам граждан и некоммерческим объединениям.
[2] Включая ягодники в междурядьях сада.
[3] В расчете на одну организацию (хозяйство), без учета подсобных сельскохозяйственных предприятий несельскохозяйственных организаций, осуществлявших сельскохозяйственную деятельность в I полугодии 2016 г.
[4] В расчете на одну организацию (хозяйство), имевшую общую посевную площадь.
[5] В расчете на одну организацию (хозяйство), имевшую поголовье скота соответствующего вида.

Продолжение табл.18

в том числе крестьянские (фермерские) хозяйства и индивидуальные предприниматели	из них крестьянские (фермерские) хозяйства	из них индивидуальные предприни-матели	личные подсобные и другие индивидуальные хозяйства граждан	некоммерческие объединения граждан
12	10	2	285	x
1	1	-	x	x
-	-	-	x	x
-	-	-	x	x
-	-	-	x	x
-	-	-	x	x
-	-	-	3	x
7	6	1	x	x
9	7	2	x	x
5	5	-	x	x
3	3	2	x	x
15,4	24,5	1,8	0,2	13,7
15,1	24,3	1,3	0,2	9,2
19,6	22,9	0,3	0,1	3,6
28	33	12	4	-
13	16	1	2	-
15	32	4	2	-
102	24	258	12	12

ОСНОВНЫЕ ИТОГИ ВСЕРОССИЙСКОЙ
В РАЗРЕЗЕ
по Северо-Байкальскому

(на 1 июля

	Хозяйства всех категорий	сельско-хозяйственные организации
Число организаций (хозяйств) - всего	**x**	**2**
осуществлявшие сельскохозяйственную деятельность в I полугодии 2016 года	x	2,0
в процентах от общего числа соответствующей категории организаций (хозяйств)	x	100
Общая земельная площадь, га	**103095,2**	**100816,0**
из нее сельскохозяйственные угодья	2347,1	208,0
в том числе: пашня	204,5	-
сенокосы	608,2	-
пастбища	1198,1	208,0
многолетние насаждения	11,3	-
залежь	325,0	-
Из общей площади сельскохозяйственных угодий фактически использовались, га	1379,1	208,0
в процентах от общей площади сельскохозяйственных угодий соответствующей категории хозяйств	58,8	100
Посевная площадь сельскохозяйственных культур под урожай - всего, га	**176,3**	**-**
в том числе: Зерновые и зернобобовые культуры - всего	2,2	-
овес	2,2	-
Технические культуры - всего	0,0	-
Картофель	138,5	-
Овощные и бахчевые культуры – всего[1)]	16,7	-
из них: овощи открытого грунта – всего	11,4	-
в том числе: капуста (всех видов)	3,0	-
огурцы	0,2	-
помидоры	1,1	-
свекла столовая	1,2	-
морковь столовая	1,6	-

СЕЛЬСКОХОЗЯЙСТВЕННОЙ ПЕРЕПИСИ 2016 ГОДА
КАТЕГОРИЙ ХОЗЯЙСТВ
району
2016 г.)

в том числе				
крестьянские (фермерские) хозяйства и индивидуальные предприниматели	из них		личные подсобные и другие индивидуальные хозяйства граждан	некоммерческие объединения граждан
	крестьянские (фермерские) хозяйства	индивидуальные предприни-мители		
44	**6**	**38**	**4266**	**2**
17,0	4,0	13,0	3425,0	2,0
38,6	66,7	34,2	80,3	100,0
897,3	**75,3**	**822,0**	**1210,9**	**171,0**
890,1	73,3	816,8	1090,7	158,3
33,1	28,4	4,7	151,5	19,9
189,9	43,9	146,0	418,3	x
665,2	-	665,2	324,9	x
-	-	-	7,3	4,1
1,9	1,0	0,9	188,7	134,3
245,1	55,2	189,9	902,0	24,0
27,5	75,3	23,2	82,7	15,1
5,0	**0,4**	**4,6**	**151,5**	**19,9**
2,2	-	2,2	-	-
2,2	-	2,2	-	-
-	-	-	0,0	-
0,7	0,4	0,3	121,2	16,6
0,1	0,0	0,1	13,3	3,3
0,1	0,0	0,1	9,1	2,2
0,1	-	0,1	2,4	0,5
0,0	-	0,0	0,1	0,1
0,0	0,0	-	0,8	0,3
0,0	0,0	0,0	1,0	0,2
0,0	0,0	0,0	1,3	0,3

	Хозяйства всех категорий	сельско-хозяйственные организации
лук репчатый	1,1	-
чеснок	0,2	-
кабачки, патиссоны	1,0	-
продовольственные бахчевые культуры	0,0	-
Кормовые культуры - всего	19,0	-
из них: травы однолетние	17,0	-
травы многолетние	2,0	-
корнеплодные кормовые культуры, включая свеклу сахарную на корм скоту	0,0	-
Структура посевных площадей по видам сельскохозяйственных культур (в процентах от общей посевной площади соответствующей категории организаций (хозяйств))		
Зерновые и зернобобовые культуры - всего	1,2	-
овес	1,2	-
Технические культуры - всего	0,0	-
Картофель	78,5	-
Овощные и бахчевые культуры – всего[1)]	9,5	-
из них: овощи открытого грунта – всего	6,5	-
в том числе: капуста (всех видов)	1,7	-
огурцы	0,1	-
помидоры	0,6	-
свекла столовая	0,7	-
морковь столовая	0,9	-
лук репчатый	0,6	-
чеснок	0,1	-
кабачки, патиссоны	0,6	-
продовольственные бахчевые культуры	0,0	-

Продолжение табл.19

в том числе крестьянские (фермерские) хозяйства и индивидуальные предприниматели	из них		личные подсобные и другие индивидуальные хозяйства граждан	некоммерческие объединения граждан
	крестьянские (фермерские) хозяйства	индивидуальные предприни-матели		
-	-	-	0,8	0,3
-	-	-	0,2	0,1
-	-	-	0,8	0,2
-	-	-	0,0	0,0
2,0	-	2,0	17,0	-
-	-	-	17,0	-
2,0	-	2,0	-	-
-	-	-	0,0	-
44,3	-	48,1	-	-
44,3	-	48,1	-	-
-	-	-	0,0	-
13,3	92,5	6,3	80,0	83,5
2,2	7,5	1,8	8,8	16,5
2,2	7,5	1,8	6,0	11,1
1,0	-	1,1	1,6	2,7
0,2	-	0,2	0,1	0,3
0,2	2,5	-	0,5	1,4
0,4	2,5	0,2	0,7	0,9
0,4	2,5	0,2	0,9	1,3
-	-	-	0,5	1,4
-	-	-	0,1	0,3
-	-	-	0,5	1,0
-	-	-	0,0	0,0

	Хозяйства всех категорий	сельско-хозяйственные организации
Кормовые культуры - всего	10,8	-
из них: травы однолетние	9,6	-
травы многолетние	1,1	-
корнеплодные кормовые культуры, включая свеклу сахарную на корм скоту	0,0	-
Площади многолетних плодовых насаждений и ягодных культур - всего, га	**11,2**	**-**
в том числе: семечковые культуры - всего	1,5	-
груша	0,3	-
косточковые культуры - всего	0,9	-
из них: слива	0,5	-
вишня	0,4	-
черешня	0,0	-
абрикос	0,1	-
ягодники - всего[2)]	8,8	-
из них: земляника, клубника	1,7	-
малина, ежевика	3,4	-
смородина всех видов	1,6	-
крыжовник	0,3	-
рябина черноплодная	0,1	-
облепиха	0,8	-
Структура площадей многолетних плодовых насаждений и ягодных культур по видам плодово-ягодных насаждений (в процентах от общей площади плодово-ягодных насаждений соответствующей категории хозяйств):		
семечковые культуры	13,0	-
косточковые культуры	8,2	-
ягодники	78,7	-

Продолжение табл.19

в том числе крестьянские (фермерские) хозяйства и индивидуальные предприниматели	из них крестьянские (фермерские) хозяйства	из них индивидуальные предприни-матели	личные подсобные и другие индивидуальные хозяйства граждан	некоммерческие объединения граждан
40,2	-	43,8	11,2	-
-	-	-	11,2	-
40,2	-	43,8	-	-
-	-	-	0,0	-
-	**-**	**-**	**7,1**	**4,1**
-	-	-	0,7	0,7
-	-	-	0,0	0,2
-	-	-	0,3	0,6
-	-	-	0,1	0,4
-	-	-	0,2	0,2
-	-	-	0,0	-
-	-	-	0,0	0,0
-	-	-	6,1	2,7
-	-	-	1,2	0,5
-	-	-	2,4	1,1
-	-	-	1,3	0,3
-	-	-	0,2	0,1
-	-	-	0,0	0,0
-	-	-	0,5	0,3
-	-	-	9,9	18,3
-	-	-	4,4	15,0
-	-	-	85,7	66,7

	Хозяйства всех категорий	сельско-хозяйственные организации
Поголовье сельскохозяйственных животных, голов:		
Крупный рогатый скот - всего	888	-
из него коровы	315	-
Молочный крупный рогатый скот	888	-
Свиньи	384	-
Овцы и козы - всего	261	-
Овцы	5	-
Козы	256	-
Птица - всего	8182	-
Птица сельскохозяйственная - всего	8101	-
в том числе:		
куры - всего	7702	-
из них: куры-несушки	4589	-
куры яичных пород	6745	-
куры мясных и мясо-яичных пород	957	-
утки	110	-
гуси	182	-
индейки	107	-
Прочие виды птицы - всего	81	-
перепелки	81	-
Лошади	389	-
Олени северные	58	48
Кролики домашние	551	-
Пчелы медоносные (семьи), шт.	2	-
Наличие сельскохозяйственной техники, шт.:		
Тракторы	92	-
Комбайны:		
зерноуборочные	-	-
кукурузоуборочные	-	-
картофелеуборочные	-	-
кормоуборочные	-	-

Продолжение табл.19

в том числе крестьянские (фермерские) хозяйства и индивидуальные предприниматели	из них крестьянские (фермерские) хозяйства	из них индивидуальные предприни-матели	личные подсобные и другие индивидуальные хозяйства граждан	некоммерческие объединения граждан
175	132	43	713	-
58	43	15	257	-
175	132	43	713	-
53	42	11	317	14
-	-	-	257	4
-	-	-	5	-
-	-	-	252	4
197	87	110	7662	323
197	87	110	7581	323
187	77	110	7239	276
50	-	50	4394	145
110	-	110	6423	212
77	77	-	816	64
-	-	-	106	4
10	10	-	150	22
-	-	-	86	21
-	-	-	81	-
-	-	-	81	-
46	18	28	343	-
-	-	-	10	-
-	-	-	482	69
-	-	-	2	-
8	5	3	84	x
-	-	-	x	x
-	-	-	x	x
-	-	-	x	x
-	-	-	x	x

	Хозяйства всех категорий	сельско-хозяйственные организации
Машины свеклоуборочные (без ботвоуборочных)	-	-
Установки доильные	-	-
Плуги	4	-
Косилки	4	-
Сеялки	2	-
В среднем на одну организацию (хозяйство, объединение):		
численность работников, человек [3]	x	-
общая земельная площадь, га	x	50408,0
площадь сельскохозяйственных угодий, га	x	104,0
общая посевная площадь сельскохозяйственных культур под урожай, га [4]	x	-
поголовье сельскохозяйственных животных, голов [5]:	x	
крупный рогатый скот	x	-
из него коровы	x	-
свиньи	x	-
птица	x	-

[1] Включая овощи закрытого грунта по личным подсобным и другим индивидуальным хозяйствам граждан и некоммерческим объединениям.
[2] Включая ягодники в междурядьях сада.
[3] В расчете на одну организацию (хозяйство), без учета подсобных сельскохозяйственных предприятий несельскохозяйственных организаций, осуществлявших сельскохозяйственную деятельность в I полугодии 2016 г.
[4] В расчете на одну организацию (хозяйство), имевшую общую посевную площадь.
[5] В расчете на одну организацию (хозяйство), имевшую поголовье скота соответствующего вида.

Продолжение табл.19

в том числе

крестьянские (фермерские) хозяйства и индивидуальные предприниматели	из них		личные подсобные и другие индивидуальные хозяйства граждан	некоммерческие объединения граждан
	крестьянские (фермерские) хозяйства	индивидуальные предприни-матели		
-	-	-	x	x
-	-	-	-	x
4	2	2	x	x
4	3	1	x	x
2	2	-	x	x
3	3	2	x	x
20,4	12,6	21,6	0,3	85,5
20,2	12,2	21,5	0,3	79,1
0,7	0,4	0,8	0,0	9,9
19	44	7	3	-
6	14	3	1	-
11	21	4	4	7
39	87	28	18	162

ОСНОВНЫЕ ИТОГИ ВСЕРОССИЙСКОЙ
В РАЗРЕЗЕ
по Селенгинскому

(на 1 июля

	Хозяйства всех категорий	сельско-хозяйственные организации
Число организаций (хозяйств) - всего	**x**	**15**
осуществлявшие сельскохозяйственную деятельность в I полугодии 2016 года	x	11,0
в процентах от общего числа соответствующей категории организаций (хозяйств)	x	73,3
Общая земельная площадь, га	**23606,6**	**9701,7**
из нее сельскохозяйственные угодья	22870,9	9674,7
в том числе: пашня	3001,3	2507,7
сенокосы	7321,0	1711,8
пастбища	8429,1	3740,0
многолетние насаждения	727,1	692,3
залежь	3392,3	1022,9
Из общей площади сельскохозяйственных угодий фактически использовались, га	18640,2	8142,0
в процентах от общей площади сельскохозяйственных угодий соответствующей категории хозяйств	81,5	84,2
Посевная площадь сельскохозяйственных культур под урожай - всего, га	**2696,1**	**2207,0**
в том числе: Зерновые и зернобобовые культуры – всего	840,0	840,0
из них: пшеница	250,0	250,0
овес	590,0	590,0
Технические культуры - всего	0,0	-
Картофель	380,3	-
Овощные и бахчевые культуры – всего[1)]	46,2	-
из них: овощи открытого грунта – всего	40,5	-
в том числе: капуста (всех видов)	8,8	-

СЕЛЬСКОХОЗЯЙСТВЕННОЙ ПЕРЕПИСИ 2016 ГОДА
КАТЕГОРИЙ ХОЗЯЙСТВ
району
2016 г.)

в том числе				
крестьянские (фермерские) хозяйства и индивидуальные предприниматели	из них		личные подсобные и другие индивидуальные хозяйства граждан	некоммерческие объединения граждан
	крестьянские (фермерские) хозяйства	индивидуальные предприни-матели		
141	**130**	**11**	**9337**	**29**
105,0	98,0	7,0	7284,0	3,0
74,5	75,4	63,6	78,0	10,3
5381,6	**5333,6**	**48,0**	**8413,8**	**109,4**
5118,9	5072,9	46,0	7970,9	106,4
156,2	155,7	0,5	333,6	3,8
1808,2	1799,2	9,0	3801,0	x
2311,2	2302,6	8,6	2377,9	x
16,1	4,6	11,5	18,3	0,5
827,2	810,8	16,4	1440,0	102,2
3963,0	3933,4	29,6	6530,9	4,2
77,4	77,5	64,3	81,9	4,0
151,7	**151,7**	**-**	**333,6**	**3,8**
-	-	-	-	-
-	-	-	-	-
-	-	-	-	-
-	-	-	0,0	-
81,7	81,7	-	295,3	3,4
16,0	16,0	-	29,8	0,4
16,0	16,0	-	24,2	0,3
4,0	4,0	-	4,8	0,0

	Хозяйства всех категорий	сельско-хозяйственные организации
огурцы	1,3	-
помидоры	6,4	-
свекла столовая	4,5	-
морковь столовая	12,3	-
лук репчатый	1,3	-
чеснок	0,7	-
кабачки, патиссоны	1,4	-
продовольственные бахчевые культуры	0,2	-
Кормовые культуры - всего	1429,6	1367,0
из них: травы однолетние	1404,6	1367,0
травы многолетние	24,9	-
корнеплодные кормовые культуры, включая свеклу сахарную на корм скоту	0,1	-
Структура посевных площадей по видам сельскохозяйственных культур (в процентах от общей посевной площади соответствующей категории организаций (хозяйств))		
Зерновые и зернобобовые культуры – всего	31,2	38,1
из них: пшеница	9,3	11,3
овес	21,9	26,7
Технические культуры - всего	0,0	-
Картофель	14,1	-
Овощные и бахчевые культуры – всего[1)]	1,7	-
из них: овощи открытого грунта – всего	1,5	-
в том числе: капуста (всех видов)	0,3	-
огурцы	0,0	-
помидоры	0,2	-
свекла столовая	0,2	-
морковь столовая	0,5	-
лук репчатый	0,0	-
чеснок	0,0	-
кабачки, патиссоны	0,1	-
продовольственные бахчевые культуры	0,0	-

Продолжение табл.20

в том числе крестьянские (фермерские) хозяйства и индивидуальные предприниматели	из них		личные подсобные и другие индивидуальные хозяйства граждан	некоммерческие объединения граждан
	крестьянские (фермерские) хозяйства	индивидуальные предприни-матели		
-	-	-	1,2	0,0
-	-	-	6,3	0,1
2,5	2,5	-	1,9	0,0
9,5	9,5	-	2,7	0,0
-	-	-	1,3	0,0
-	-	-	0,7	0,0
-	-	-	1,4	0,0
-	-	-	0,2	-
54,0	54,0	-	8,6	-
34,0	34,0	-	3,6	-
20,0	20,0	-	4,9	-
-	-	-	0,1	-
-	-	-	-	-
-	-	-	-	-
-	-	-	-	-
-	-	-	0,0	-
53,8	53,8	-	88,5	89,9
10,6	10,6	-	8,9	10,1
10,6	10,6	-	7,3	8,1
2,7	2,7	-	1,4	0,9
-	-	-	0,4	0,6
-	-	-	1,9	2,2
1,6	1,6	-	0,6	0,8
6,3	6,3	-	0,8	1,2
-	-	-	0,4	0,5
-	-	-	0,2	0,2
-	-	-	0,4	0,5
-	-	-	0,1	-

	Хозяйства всех категорий	сельско-хозяйственные организации
Кормовые культуры - всего	53,0	61,9
из них: травы однолетние	52,1	61,9
травы многолетние	0,9	-
корнеплодные кормовые культуры, включая свеклу сахарную на корм скоту	0,0	-
Площади многолетних плодовых насаждений и ягодных культур - всего, га	**688,0**	**662,0**
в том числе: семечковые культуры - всего	13,3	3,4
из них: яблоня	3,7	0,5
груша	2,1	0,8
косточковые культуры - всего	17,1	6,3
из них: слива	3,1	0,2
вишня	11,7	5,2
черешня	0,2	0,1
абрикос	1,0	-
орехоплодные культуры	0,5	0,5
фундук	0,5	0,5
ягодники - всего[2)]	657,1	651,8
из них: земляника, клубника	0,4	-
малина, ежевика	2,9	0,8
смородина всех видов	3,1	0,9
крыжовник	1,8	1,5
рябина черноплодная	0,0	-
облепиха	646,9	646,8
Структура площадей многолетних плодовых насаждений и ягодных культур по видам плодово-ягодных насаждений (в процентах от общей площади плодово-ягодных насаждений соответствующей категории хозяйств):		
семечковые культуры	1,9	0,5
косточковые культуры	2,5	1,0
орехоплодные культуры	0,1	0,1
ягодники	95,5	98,5

Продолжение табл.20

в том числе крестьянские (фермерские) хозяйства и индивидуальные предприниматели	из них		личные подсобные и другие индивидуальные хозяйства граждан	некоммерческие объединения граждан
	крестьянские (фермерские) хозяйства	индивидуальные предприни-матели		
35,6	35,6	-	2,6	-
22,4	22,4	-	1,1	-
13,2	13,2	-	1,5	-
-	-	-	0,0	-
8,0	**2,2**	**5,8**	**17,6**	**0,5**
5,2	0,8	4,4	4,6	0,1
3,2	-	3,2	0,0	0,0
0,5	0,3	0,2	0,8	0,0
2,2	1,1	1,1	8,3	0,3
0,9	0,3	0,6	1,9	0,1
0,8	0,5	0,3	5,6	0,2
0,1	0,1	-	0,0	-
0,3	0,2	0,1	0,7	0,0
-	-	-	0,0	-
-	-	-	0,0	-
0,6	0,3	0,3	4,6	0,1
-	-	-	0,4	0,0
0,1	0,1	0,0	1,9	0,1
0,4	0,1	0,3	1,8	0,0
0,0	-	0,0	0,3	0,0
-	-	-	0,0	-
0,1	0,1	-	0,0	0,0
65,0	36,4	75,9	26,2	18,7
27,5	50,0	19,0	47,4	56,8
-	-	-	0,1	-
7,5	13,6	5,2	26,3	24,5

	Хозяйства всех категорий	сельско-хозяйственные организации
Поголовье сельскохозяйственных животных, голов:		
Крупный рогатый скот - всего	21546	1644
из него коровы	8468	619
Молочный крупный рогатый скот	13364	238
Мясной крупный рогатый скот	8182	1406
Свиньи	1977	174
Овцы и козы - всего	41987	14709
Овцы	39204	14709
Козы	2783	-
Птица - всего	12830	-
Птица сельскохозяйственная - всего	12770	-
в том числе:		
куры - всего	11917	-
из них: куры-несушки	8910	-
куры яичных пород	11025	-
куры мясных и мясо-яичных пород	892	-
утки	196	-
гуси	439	-
индейки	218	-
Прочие виды птицы - всего	60	-
перепелки	60	-
Лошади	2218	169
Кролики домашние	909	-
Пчелы медоносные (семьи), шт.	736	-
Наличие сельскохозяйственной техники, шт.:		
Тракторы	483	43
Комбайны:		
зерноуборочные	6	5
кукурузоуборочные	-	-
картофелеуборочные	1	-
кормоуборочные	1	1
Машины свеклоуборочные (без ботвоуборочных)	-	-
Установки доильные	2	1

Продолжение табл.20

в том числе крестьянские (фермерские) хозяйства и индивидуальные предприниматели	из них крестьянские (фермерские) хозяйства	из них индивидуальные предприни-матели	личные подсобные и другие индивидуальные хозяйства граждан	некоммерческие объединения граждан
4513	4509	4	15389	-
1953	1952	1	5896	-
3070	3066	4	10056	-
1443	1443	-	5333	-
392	392	-	1404	7
12682	12682	-	14588	8
12183	12183	-	12312	-
499	499	-	2276	8
698	580	118	11743	389
683	565	118	11698	389
594	476	118	11217	106
379	361	18	8457	74
469	451	18	10481	75
125	25	100	736	31
10	10	-	136	50
48	48	-	188	203
31	31	-	157	30
15	15	-	45	-
15	15	-	45	-
948	948	-	1101	-
4	4	-	855	50
277	277	-	459	-
74	74	-	366	x
1	1	-	x	x
-	-	-	x	x
1	1	-	x	x
-	-	-	x	x
-	-	-	x	x
-	-	-	1	x

	Хозяйства всех категорий	сельско-хозяйственные организации
Плуги	35	4
Косилки	96	38
Сеялки	10	4
В среднем на одну организацию (хозяйство, объединение):		
численность работников, человек [3]	x	10
общая земельная площадь, га	x	646,8
площадь сельскохозяйственных угодий, га	x	645,0
общая посевная площадь сельскохозяйственных культур под урожай, га [4]	x	2207,0
поголовье сельскохозяйственных животных, голов [5]:	x	
крупный рогатый скот	x	411
из него коровы	x	155
свиньи	x	174
птица	x	-

[1] Включая овощи закрытого грунта по личным подсобным и другим индивидуальным хозяйствам граждан и некоммерческим объединениям.

[2] Включая ягодники в междурядьях сада.

[3] В расчете на одну организацию (хозяйство), без учета подсобных сельскохозяйственных предприятий несельскохозяйственных организаций, осуществлявших сельскохозяйственную деятельность в I полугодии 2016 г.

[4] В расчете на одну организацию (хозяйство), имевшую общую посевную площадь.

[5] В расчете на одну организацию (хозяйство), имевшую поголовье скота соответствующего вида.

Продолжение табл.20

в том числе				
крестьянские (фермерские) хозяйства и индивидуальные предприниматели	из них		личные подсобные и другие индивидуальные хозяйства граждан	некоммерческие объединения граждан
	крестьянские (фермерские) хозяйства	индивидуальные предприни-матели		
31	31	-	x	x
58	58	-	x	x
6	6	-	x	x
3	3	5	x	x
38,2	41,0	4,4	0,9	3,8
36,3	39,0	4,2	0,9	3,7
16,9	16,9	-	0,0	1,3
56	57	4	9	-
25	25	1	4	-
16	16	-	3	7
63	58	118	13	130

ОСНОВНЫЕ ИТОГИ ВСЕРОССИЙСКОЙ
В РАЗРЕЗЕ
по Тарбагатайскому

(на 1 июля

	Хозяйства всех категорий	сельско-хозяйственные организации
Число организаций (хозяйств) - всего	**x**	**11**
осуществлявшие сельскохозяйственную деятельность в I полугодии 2016 года	x	6,0
в процентах от общего числа соответствующей категории организаций (хозяйств)	x	54,5
Общая земельная площадь, га	**28341,2**	**9647,8**
из нее сельскохозяйственные угодья	26018,5	8882,0
в том числе: пашня	12796,4	3254,0
сенокосы	2818,2	278,0
пастбища	4361,7	2632,0
многолетние насаждения	13,8	-
залежь	6028,4	2718,0
Из общей площади сельскохозяйственных угодий фактически использовались, га	18906,9	5612,0
в процентах от общей площади сельско-хозяйственных угодий соответствующей категории хозяйств	72,7	63,2
Посевная площадь сельскохозяйственных культур под урожай - всего, га	**8867,2**	**2194,0**
в том числе: Зерновые и зернобобовые культуры - всего	6927,9	1850,0
из них: пшеница	5568,6	1300,0
рожь	190,0	-
ячмень	695,3	350,0
овес	459,6	200,0
гречиха	14,5	-
Технические культуры - всего	0,0	-
Картофель	646,8	10,0
Овощные и бахчевые культуры – всего[1)]	84,1	10,0
из них: овощи открытого грунта – всего	73,7	10,0
в том числе: капуста (всех видов)	27,1	10,0

СЕЛЬСОХОЗЯЙСТВЕННОЙ ПЕРЕПИСИ 2016 ГОДА
КАТЕГОРИЙ ХОЗЯЙСТВ
району
2016 г.)

в том числе

крестьянские (фермерские) хозяйства и индивидуальные предприниматели	из них		личные подсобные и другие индивидуальные хозяйства граждан	некоммерческие объединения граждан
	крестьянские (фермерские) хозяйства	индивидуальные предприни-мители		
128	**69**	**59**	**6972**	**35**
53,0	34,0	19,0	5625,0	30,0
41,4	49,3	32,2	80,7	85,7
12859,9	**9344,9**	**3515,0**	**4181,5**	**1652,0**
12428,3	9135,2	3293,1	3857,8	850,4
8544,3	6783,5	1760,8	868,7	129,4
1051,0	697,8	353,2	1489,2	x
1459,7	1038,4	421,3	270,0	x
-	-	-	7,8	6,0
1373,3	615,5	757,8	1222,2	714,9
10523,8	8146,5	2377,3	2635,6	135,4
84,7	89,2	72,2	68,3	15,9
5675,2	**4387,2**	**1288,0**	**868,6**	**129,4**
4898,5	3707,7	1190,8	179,4	-
4163,5	3300,7	862,8	105,1	-
190,0	40,0	150,0	-	-
307,0	300,0	7,0	38,3	-
228,0	67,0	161,0	31,6	-
10,0	-	10,0	4,5	-
-	-	-	0,0	-
10,0	5,0	5,0	513,3	113,5
19,0	6,0	13,0	39,2	15,9
17,0	6,0	11,0	34,6	12,1
8,5	5,5	3,0	6,7	1,9

	Хозяйства всех категорий	сельско-хозяйственные организации
огурцы	4,4	-
помидоры	8,3	-
свекла столовая	3,7	-
морковь столовая	7,6	-
лук репчатый	5,4	-
чеснок	3,2	-
кабачки, патиссоны	2,5	-
продовольственные бахчевые культуры	2,1	-
Кормовые культуры - всего	1208,4	324,0
из них: травы однолетние	1138,0	254,0
травы многолетние	70,0	70,0
корнеплодные кормовые культуры, включая свеклу сахарную на корм скоту	0,3	-
Структура посевных площадей по видам сельскохозяйственных культур (в процентах от общей посевной площади соответствующей категории организаций (хозяйств))		
Зерновые и зернобобовые культуры - всего	78,1	84,3
из них: пшеница	62,8	59,3
рожь	2,1	-
ячмень	7,8	16,0
овес	5,2	9,1
гречиха	0,2	-
Технические культуры - всего	0,0	-
Картофель	7,3	0,5
Овощные и бахчевые культуры – всего[1)]	0,9	0,5
из них: овощи открытого грунта – всего	0,8	0,5
в том числе: капуста (всех видов)	0,3	0,5
огурцы	0,0	-
помидоры	0,1	-
свекла столовая	0,0	-

Продолжение табл.21

в том числе				
крестьянские (фермерские) хозяйства и индивидуальные предприниматели	из них		личные подсобные и другие индивидуальные хозяйства граждан	некоммерческие объединения граждан
	крестьянские (фермерские) хозяйства	индивидуальные предприни-мат ели		
0,5	-	0,5	3,9	0,1
0,5	-	0,5	5,7	2,1
-	-	-	2,5	1,2
1,7	0,5	1,2	4,0	1,9
0,8	-	0,8	3,2	1,4
-	-	-	2,6	0,7
0,5	-	0,5	1,1	0,9
2,0	-	2,0	0,1	0,0
747,7	668,5	79,2	136,7	-
747,7	668,5	79,2	136,3	-
-	-	-	-	-
-	-	-	0,3	-
86,3	84,5	92,5	20,7	-
73,4	75,2	67,0	12,1	-
3,3	0,9	11,6	-	-
5,4	6,8	0,5	4,4	-
4,0	1,5	12,5	3,6	-
0,2	-	0,8	0,5	-
-	-	-	0,0	-
0,2	0,1	0,4	59,1	87,7
0,3	0,1	1,0	4,5	12,3
0,3	0,1	0,9	4,0	9,3
0,1	0,1	0,2	0,8	1,5
0,0	-	0,0	0,4	0,1
0,0	-	0,0	0,7	1,7
-	-	-	0,3	0,9

	Хозяйства всех категорий	сельско-хозяйственные организации
морковь столовая	0,1	-
лук репчатый	0,1	-
чеснок	0,0	-
кабачки, патиссоны	0,0	-
продовольственные бахчевые культуры	0,0	-
Кормовые культуры - всего	13,6	14,8
из них: травы однолетние	12,8	11,6
травы многолетние	0,8	3,2
корнеплодные кормовые культуры, включая свеклу сахарную на корм скоту	0,0	-
Площади многолетних плодовых насаждений и ягодных культур - всего, га	**13,6**	**-**
в том числе: семечковые культуры - всего	1,3	-
из них: яблоня	0,0	-
груша	0,2	-
косточковые культуры - всего	2,9	-
из них: слива	0,8	-
вишня	1,8	-
черешня	0,0	-
абрикос	0,0	-
орехоплодные культуры	0,0	-
фундук	0,0	-
ягодники - всего[2)]	9,4	-
из них: земляника, клубника	0,3	-
малина, ежевика	6,2	-
смородина всех видов	1,3	-
крыжовник	0,4	-
рябина черноплодная	0,0	-
облепиха	0,9	-

Продолжение табл.21

в том числе

крестьянские (фермерские) хозяйства и индивидуальные предприниматели	из них		личные подсобные и другие индивидуальные хозяйства граждан	некоммерческие объединения граждан
	крестьянские (фермерские) хозяйства	индивидуальные предприни-матели		
0,0	0,0	0,1	0,5	1,5
0,0	-	0,1	0,4	1,1
-	-	-	0,3	0,5
0,0	-	0,0	0,1	0,7
0,0	-	0,2	0,0	0,0
13,2	15,2	6,1	15,7	-
13,2	15,2	6,1	15,7	-
-	-	-	-	-
-	-	-	0,0	-
-	-	-	**7,6**	**6,0**
-	-	-	0,5	0,8
-	-	-	-	0,0
-	-	-	0,0	0,2
-	-	-	1,1	1,8
-	-	-	0,2	0,6
-	-	-	0,6	1,3
-	-	-	0,0	-
-	-	-	0,0	-
-	-	-	0,0	-
-	-	-	0,0	-
-	-	-	6,0	3,4
-	-	-	0,2	0,1
-	-	-	4,4	1,8
-	-	-	0,8	0,5
-	-	-	0,2	0,2
-	-	-	0,0	0,0
-	-	-	0,2	0,8

	Хозяйства всех категорий	сельско-хозяйственные организации
Структура площадей многолетних плодовых насаждений и ягодных культур по видам плодово-ягодных насаждений (в процентах от общей площади плодово-ягодных насаждений соответствующей категории хозяйств):		
семечковые культуры	9,4	-
косточковые культуры	21,5	-
орехоплодные культуры	0,0	-
ягодники	69,1	-
Поголовье сельскохозяйственных животных, голов:		
Крупный рогатый скот - всего	6478	779
из него коровы	2593	298
Молочный крупный рогатый скот	4598	137
Мясной крупный рогатый скот	1880	642
Свиньи	18621	16416
Овцы и козы - всего	6015	-
Овцы	5629	-
Козы	386	-
Птица - всего	15607	-
Птица сельскохозяйственная - всего	15597	-
в том числе:		
куры - всего	14144	-
из них: куры-несушки	10690	-
куры яичных пород	11472	-
куры мясных и мясо-яичных пород	2672	-
утки	339	-
гуси	491	-
индейки	515	-
цесарки	108	-
Прочие виды птицы - всего	10	-
перепелки	10	-

Продолжение табл.21

в том числе				
крестьянские (фермерские) хозяйства и индивидуальные предприниматели	из них		личные подсобные и другие индивидуальные хозяйства граждан	некоммерческие объединения граждан
	крестьянские (фермерские) хозяйства	индивидуальные предприни-мители		
-	-	-	6,3	13,2
-	-	-	14,2	30,6
-	-	-	0,0	-
-	-	-	79,5	56,1
1751	1400	351	3938	10
710	565	145	1579	6
1098	777	321	3353	10
653	623	30	585	-
197	113	84	2005	3
2895	2369	526	3118	2
2894	2369	525	2735	-
1	-	1	383	2
338	221	117	15141	128
338	221	117	15131	128
276	210	66	13740	128
185	170	15	10395	110
276	210	66	11084	112
-	-	-	2656	16
4	-	4	335	-
26	-	26	465	-
32	11	21	483	-
-	-	-	108	-
-	-	-	10	-
-	-	-	10	-

	Хозяйства всех категорий	сельско-хозяйственные организации
Лошади	147	19
Кролики домашние	1583	-
Пчелы медоносные (семьи), шт.	564	-
Наличие сельскохозяйственной техники, шт.:		
Тракторы	428	32
Комбайны:		
зерноуборочные	28	8
кукурузоуборочные	-	-
картофелеуборочные	1	-
кормоуборочные	3	3
Машины свеклоуборочные (без ботвоуборочных)	-	-
Установки доильные	-	-
Плуги	69	20
Косилки	37	7
Сеялки	42	13
В среднем на одну организацию (хозяйство, объединение):		
численность работников, человек [3]	x	26
общая земельная площадь, га	x	877,1
площадь сельскохозяйственных угодий, га	x	807,5
общая посевная площадь сельскохозяйственных культур под урожай, га [4]	x	438,8
поголовье сельскохозяйственных животных, голов [5]:	x	
крупный рогатый скот	x	260
из него коровы	x	99
свиньи	x	16416
птица	x	-

[1] Включая овощи закрытого грунта по личным подсобным и другим индивидуальным хозяйствам граждан и некоммерческим объединениям.
[2] Включая ягодники в междурядьях сада.
[3] В расчете на одну организацию (хозяйство), без учета подсобных сельскохозяйственных предприятий несельскохозяйственных организаций, осуществлявших сельскохозяйственную деятельность в I полугодии 2016 г.
[4] В расчете на одну организацию (хозяйство), имевшую общую посевную площадь.
[5] В расчете на одну организацию (хозяйство), имевшую поголовье скота соответствующего вида.

Продолжение табл.21

в том числе				
крестьянские (фермерские) хозяйства и индивидуальные предприниматели	из них		личные подсобные и другие индивидуальные хозяйства граждан	некоммерческие объединения граждан
	крестьянские (фермерские) хозяйства	индивидуальные предприни-мате ли		
39	15	24	89	-
50	40	10	1533	-
27	5	22	537	-
76	54	22	320	x
20	13	7	x	x
-	-	-	x	x
1	-	1	x	x
-	-	-	x	x
-	-	-	x	x
-	-	-	-	x
49	33	16	x	x
30	20	10	x	x
29	20	9	x	x
5	5	7	x	x
100,5	135,4	59,6	0,6	47,2
97,1	132,4	55,8	0,6	24,3
246,7	337,5	128,8	0,2	4,3
49	54	35	4	10
22	24	18	2	6
14	14	14	2	3
85	111	59	14	21

ОСНОВНЫЕ ИТОГИ ВСЕРОССИЙСКОЙ
В РАЗРЕЗЕ
по Тункинскому

(на 1 июля

	Хозяйства всех категорий	сельско-хозяйственные организации
Число организаций (хозяйств) - всего	**x**	**5**
осуществлявшие сельскохозяйственную деятельность в I полугодии 2016 года	x	4,0
в процентах от общего числа соответствующей категории организаций (хозяйств)	x	80,0
Общая земельная площадь, га	**15389,8**	**486,3**
из нее сельскохозяйственные угодья	15020,6	485,3
в том числе: пашня	4795,6	7,3
сенокосы	7713,4	129,0
пастбища	686,0	252,0
многолетние насаждения	3,3	-
залежь	1822,3	97,0
Из общей площади сельскохозяйственных угодий фактически использовались, га	11637,8	7,3
в процентах от общей площади сельскохозяйственных угодий соответствующей категории хозяйств	77,5	1,5
Посевная площадь сельскохозяйственных культур под урожай - всего, га	**4755,8**	**7,0**
в том числе: Зерновые и зернобобовые культуры - всего	3377,4	2,8
из них: пшеница	1344,0	-
рожь	5,0	-
овес	2028,4	2,8
гречиха	0,0	-
Технические культуры - всего	0,0	-
Картофель	308,1	0,1
Овощные и бахчевые культуры – всего[1)]	32,1	4,1
из них: овощи открытого грунта – всего	28,3	4,1
в том числе: капуста (всех видов)	11,9	3,4

СЕЛЬСКОХОЗЯЙСТВЕННОЙ ПЕРЕПИСИ 2016 ГОДА
КАТЕГОРИЙ ХОЗЯЙСТВ
району
2016 г.)

в том числе

крестьянские (фермерские) хозяйства и индивидуальные предприниматели	из них		личные подсобные и другие индивидуальные хозяйства граждан	некоммерческие объединения граждан
	крестьянские (фермерские) хозяйства	индивидуальные предприни-матели		
83	**47**	**36**	**9560**	**2**
47,0	25,0	22,0	6734,0	-
56,6	53,2	61,1	70,4	-
6692,9	**1262,3**	**5430,6**	**8080,6**	**130,0**
6561,1	1130,5	5430,6	7844,2	130,0
4513,5	368,0	4145,5	274,8	-
1620,4	632,3	988,1	5964,0	x
300,4	28,0	272,4	133,6	x
-	-	-	3,3	-
126,8	102,2	24,6	1468,5	130,0
5254,7	930,7	4324,0	6375,8	-
80,1	82,3	79,6	81,3	-
4473,9	**367,9**	**4106,0**	**274,8**	**-**
3365,0	260,0	3105,0	9,6	-
1339,0	110,0	1229,0	5,0	-
5,0	5,0	-	-	-
2021,0	145,0	1876,0	4,6	-
-	-	-	0,0	-
-	-	-	0,0	-
65,0	5,0	60,0	243,0	-
5,9	1,9	4,0	22,1	-
5,9	1,9	4,0	18,3	-
	0,6	2,8	5,1	-

	Хозяйства всех категорий	сельско-хозяйственные организации
огурцы	1,5	-
помидоры	1,6	-
свекла столовая	2,5	0,3
морковь столовая	4,1	0,4
лук репчатый	1,8	-
чеснок	0,7	-
кабачки, патиссоны	1,3	-
продовольственные бахчевые культуры	0,0	-
Кормовые культуры - всего	1038,1	-
из них: травы однолетние	1038,1	-
Структура посевных площадей по видам сельскохозяйственных культур (в процентах от общей посевной площади соответствующей категории организаций (хозяйств))		
Зерновые и зернобобовые культуры - всего	71,0	40,0
из них: пшеница	28,3	-
рожь	0,1	-
ячмень	-	-
овес	42,7	40,0
гречиха	0,0	-
Технические культуры - всего	0,0	-
Картофель	6,5	1,4
Овощные и бахчевые культуры – всего[1)]	0,7	58,6
из них: овощи открытого грунта – всего	0,6	58,6
в том числе: капуста (всех видов)	0,3	48,6
огурцы	0,0	-
помидоры	0,0	-
свекла столовая	0,1	4,3
морковь столовая	0,1	5,7
лук репчатый	0,0	-

Продолжение табл.22

в том числе				
крестьянские (фермерские) хозяйства и индивидуальные предприниматели	из них		личные подсобные и другие индивидуальные хозяйства граждан	некоммерческие объединения граждан
	крестьянские (фермерские) хозяйства	индивидуальные предприни-матели		
-	-	-	1,5	-
-	-	-	1,6	-
0,3	0,2	0,1	1,9	-
1,3	0,2	1,1	2,3	-
0,1	0,1	-	1,7	-
0,1	0,1	-	0,6	-
0,3	0,3	-	1,0	-
-	-	-	0,0	-
1038,0	101,0	937,0	0,1	-
1038,0	101,0	937,0	0,1	-
75,2	70,7	75,6	3,5	-
29,9	29,9	29,9	1,8	-
0,1	1,4	-	-	-
-	-	-	-	-
45,2	39,4	45,7	1,7	-
-	-	-	0,0	-
-	-	-	0,0	-
1,5	1,4	1,5	88,4	-
0,1	0,5	0,1	8,0	-
0,1	0,5	0,1	6,7	-
0,1	0,2	0,1	1,8	-
-	-	-	0,6	-
-	-	-	0,6	-
0,0	0,1	0,0	0,7	-
0,0	0,1	0,0	0,8	-
0,0	0,0	-	0,6	-

	Хозяйства всех категорий	сельско-хозяйственные организации
чеснок	0,0	-
кабачки, патиссоны	0,0	-
продовольственные бахчевые культуры	0,0	-
Кормовые культуры - всего	21,8	-
из них: травы однолетние	21,8	-
Площади многолетних плодовых насаждений и ягодных культур - всего, га	**3,2**	**-**
в том числе: семечковые культуры - всего	0,1	-
груша	0,0	-
косточковые культуры - всего	0,9	-
из них: слива	0,4	-
вишня	0,4	-
абрикос	0,0	-
ягодники - всего[2)]	2,2	-
из них: земляника, клубника	0,3	-
малина, ежевика	0,8	-
смородина всех видов	0,5	-
крыжовник	0,1	-
рябина черноплодная	0,0	-
облепиха	0,2	-
Структура площадей многолетних плодовых насаждений и ягодных культур по видам плодово-ягодных насаждений (в процентах от общей площади плодово-ягодных насаждений соответствующей категории хозяйств):		
семечковые культуры	2,3	-
косточковые культуры	28,6	-
ягодники	69,1	-
Поголовье сельскохозяйственных животных, голов:		
Крупный рогатый скот - всего	19563	154
из него коровы	7620	43

Продолжение табл.22

в том числе				
крестьянские (фермерские) хозяйства и индивидуальные предприниматели	из них		личные подсобные и другие индивидуальные хозяйства граждан	некоммерческие объединения граждан
	крестьянские (фермерские) хозяйства	индивидуальные предприни-матели		
0,0	0,0	-	0,2	-
0,0	0,1	-	0,4	-
-	-	-	0,0	-
23,2	27,5	22,8	0,1	-
23,2	27,5	22,8	0,1	-
-	-	-	3,2	-
-	-	-	0,1	-
-	-	-	0,0	-
-	-	-	0,9	-
-	-	-	0,4	-
-	-	-	0,4	-
-	-	-	0,0	-
-	-	-	2,2	-
-	-	-	0,3	-
-	-	-	0,8	-
-	-	-	0,5	-
-	-	-	0,1	-
-	-	-	0,0	-
-	-	-	0,2	-
-	-	-	2,3	-
-	-	-	28,6	-
-	-	-	69,1	-
2881	1290	1591	16528	-
1069	499	570	6508	-

	Хозяйства всех категорий	сельско-хозяйственные организации
Молочный крупный рогатый скот	15158	146
Мясной крупный рогатый скот	4405	8
Свиньи	1551	11
Овцы и козы - всего	2927	57
Овцы	2725	32
Козы	202	25
Птица - всего	6523	-
Птица сельскохозяйственная - всего	6493	-
в том числе:		
куры - всего	6204	-
из них: куры-несушки	5522	-
куры яичных пород	5540	-
куры мясных и мясо-яичных пород	664	-
утки	53	-
гуси	201	-
индейки	35	-
Прочие виды птицы - всего	30	-
перепелки	30	-
Лошади	3353	-
Олени северные	8	-
Кролики домашние	574	-
Пчелы медоносные (семьи), шт.	80	-
Наличие сельскохозяйственной техники, шт.:		
Тракторы	641	3
Комбайны:		
зерноуборочные	12	-
кукурузоуборочные	-	-
картофелеуборочные	-	-
кормоуборочные	1	-
Машины свеклоуборочные (без ботвоуборочных)	-	-

Продолжение табл.22

в том числе

крестьянские (фермерские) хозяйства и индивидуальные предприниматели	из них		личные подсобные и другие индивидуальные хозяйства граждан	некоммерческие объединения граждан
	крестьянские (фермерские) хозяйства	индивидуальные предприни-матели		
1757	586	1171	13255	-
1124	704	420	3273	-
504	100	404	1036	-
1393	827	566	1477	-
1343	782	561	1350	-
50	45	5	127	-
612	408	204	5911	-
582	398	184	5911	-
462	345	117	5742	-
453	338	115	5069	-
411	294	117	5129	-
51	51	-	613	-
12	12	-	41	-
92	29	63	109	-
16	12	4	19	-
30	10	20	-	-
30	10	20	-	-
1305	479	826	2048	-
5	5	-	3	-
84	84	-	490	-
28	7	21	52	-
54	31	23	584	x
12	5	7	x	x
-	-	-	x	x
-	-	-	x	x
1	1	-	x	x
-	-	-	x	x

	Хозяйства всех категорий	сельско-хозяйственные организации
Установки доильные	-	-
Плуги	21	1
Косилки	28	1
Сеялки	11	-
В среднем на одну организацию (хозяйство, объединение):		
численность работников, человек [3]	x	2
общая земельная площадь, га	x	97,3
площадь сельскохозяйственных угодий, га	x	97,1
общая посевная площадь сельскохозяйственных культур под урожай, га [4]	x	2,3
поголовье сельскохозяйственных животных, голов [5]:	x	
крупный рогатый скот	x	51
из него коровы	x	14
свиньи	x	11
птица	x	-

[1] Включая овощи закрытого грунта по личным подсобным и другим индивидуальным хозяйствам граждан и некоммерческим объединениям.
[2] Включая ягодники в междурядьях сада.
[3] В расчете на одну организацию (хозяйство), без учета подсобных сельскохозяйственных предприятий несельскохозяйственных организаций, осуществлявших сельскохозяйственную деятельность в I полугодии 2016 г.
[4] В расчете на одну организацию (хозяйство), имевшую общую посевную площадь.
[5] В расчете на одну организацию (хозяйство), имевшую поголовье скота соответствующего вида.

Продолжение табл.22

в том числе

крестьянские (фермерские) хозяйства и индивидуальные предприниматели	из них		личные подсобные и другие индивидуальные хозяйства граждан	некоммерческие объединения граждан
	крестьянские (фермерские) хозяйства	индивидуальные предприни-матели		
-	-	-	-	x
20	11	9	x	x
27	16	11	x	x
11	5	6	x	x
3	3	4	x	x
80,6	26,9	150,9	0,8	65,0
79,0	24,1	150,9	0,8	65,0
213,0	40,9	342,2	0,0	-
69	52	94	7	-
27	22	34	3	-
22	9	34	2	-
36	37	34	10	-

ОСНОВНЫЕ ИТОГИ ВСЕРОССИЙСКОЙ
В РАЗРЕЗЕ
по Хоринскому

(на 1 июля

	Хозяйства всех категорий	сельско-хозяйственные организации
Число организаций (хозяйств) - всего	**x**	**13**
осуществлявшие сельскохозяйственную деятельность в I полугодии 2016 года	x	9,0
в процентах от общего числа соответствующей категории организаций (хозяйств)	x	69,2
Общая земельная площадь, га	**28682,0**	**10769,6**
из нее сельскохозяйственные угодья	27788,3	10765,6
в том числе: пашня	458,4	200,0
сенокосы	8402,2	972,4
пастбища	13296,5	6994,0
многолетние насаждения	3,2	-
залежь	5627,9	2599,2
Из общей площади сельскохозяйственных угодий фактически использовались, га	22113,5	8166,4
в процентах от общей площади сельскохозяйственных угодий соответствующей категории хозяйств	79,6	75,9
Посевная площадь сельскохозяйственных культур под урожай - всего, га	**458,4**	**200,0**
Технические культуры - всего	0,0	-
Картофель	237,7	-
Овощные и бахчевые культуры – всего[1)]	19,7	-
из них: овощи открытого грунта – всего	16,4	-
в том числе: капуста (всех видов)	5,3	-
огурцы	0,9	-
помидоры	3,0	-
свекла столовая	1,3	-
морковь столовая	1,7	-
лук репчатый	0,9	-
чеснок	0,6	-

СЕЛЬСКОХОЗЯЙСТВЕННОЙ ПЕРЕПИСИ 2016 ГОДА
КАТЕГОРИЙ ХОЗЯЙСТВ
району
2016 г.)

в том числе

крестьянские (фермерские) хозяйства и индивидуальные предприниматели	из них		личные подсобные и другие индивидуальные хозяйства граждан
	крестьянские (фермерские) хозяйства	индивидуальные предприниматели	
76	**50**	**26**	**6053**
56,0	37,0	19,0	4385,0
73,7	74,0	73,1	72,4
5389,3	**4081,4**	**1307,9**	**12523,2**
4871,6	3563,7	1307,9	12151,1
1,5	0,5	1,0	256,9
1122,4	929,4	193,0	6307,4
2620,1	1875,4	744,7	3682,4
-	-	-	3,2
1127,6	758,4	369,2	1901,1
3697,2	2758,5	938,7	10250,0
75,9	77,4	71,8	84,4
1,5	**0,5**	**1,0**	**256,9**
-	-	-	0,0
1,5	0,5	1,0	236,2
-	-	-	19,7
-	-	-	16,4
-	-	-	5,3
-	-	-	0,9
-	-	-	3,0
-	-	-	1,3
-	-	-	1,7
-	-	-	0,9
-	-	-	0,6

	Хозяйства всех категорий	сельско-хозяйственные организации
кабачки, патиссоны	0,7	-
продовольственные бахчевые культуры	0,1	-
Кормовые культуры - всего	201,0	200,0
из них: травы однолетние	201,0	200,0
корнеплодные кормовые культуры, включая свеклу сахарную на корм скоту	0,0	-
Структура посевных площадей по видам сельскохозяйственных культур (в процентах от общей посевной площади соответствующей категории организаций (хозяйств))		
Технические культуры - всего	0,0	-
Картофель	51,9	-
Овощные и бахчевые культуры – всего[1)]	4,3	-
из них: овощи открытого грунта – всего	3,6	-
в том числе: капуста (всех видов)	1,2	-
огурцы	0,2	-
помидоры	0,7	-
свекла столовая	0,3	-
морковь столовая	0,4	-
лук репчатый	0,2	-
чеснок	0,1	-
кабачки, патиссоны	0,2	-
продовольственные бахчевые культуры	0,0	-
Кормовые культуры - всего	43,8	100
из них: травы однолетние	43,8	100
корнеплодные кормовые культуры, включая свеклу сахарную на корм скоту	0,0	-
Площади многолетних плодовых насаждений и ягодных культур - всего, га	**3,1**	**-**
в том числе: семечковые культуры - всего	0,6	-
груша	0,0	-
косточковые культуры - всего	0,5	-

Продолжение табл.23

в том числе

крестьянские (фермерские) хозяйства и индивидуальные предприниматели	из них		личные подсобные и другие индивидуальные хозяйства граждан
	крестьянские (фермерские) хозяйства	индивидуальные предприниматели	
-	-	-	0,7
-	-	-	0,1
-	-	-	1,0
-	-	-	1,0
-	-	-	0,0
-	-	-	0,0
100	100	100	92,0
-	-	-	7,7
-	-	-	6,4
-	-	-	2,1
-	-	-	0,3
-	-	-	1,2
-	-	-	0,5
-	-	-	0,7
-	-	-	0,4
-	-	-	0,2
-	-	-	0,3
-	-	-	0,0
-	-	-	0,4
-	-	-	0,4
-	-	-	0,0
-	**-**	**-**	**3,1**
-	-	-	0,6
-	-	-	0,0
-	-	-	0,5

	Хозяйства всех категорий	сельско-хозяйственные организации
из них: слива	0,1	-
вишня	0,1	-
черешня	-	-
абрикос	0,0	-
ягодники - всего[2)]	2,0	-
из них: земляника, клубника	0,0	-
малина, ежевика	0,5	-
смородина всех видов	1,0	-
крыжовник	0,3	-
рябина черноплодная	0,0	-
облепиха	0,1	-
Структура площадей многолетних плодовых насаждений и ягодных культур по видам плодово-ягодных насаждений (в процентах от общей площади плодово-ягодных насаждений соответствующей категории хозяйств):		
семечковые культуры	20,8	-
косточковые культуры	16,5	-
ягодники	62,7	-
Поголовье сельскохозяйственных животных, голов:		
Крупный рогатый скот - всего	16225	972
из него коровы	6633	470
Молочный крупный рогатый скот	7761	21
Мясной крупный рогатый скот	8464	951
из общего поголовья крупного рогатого скота:		
яки	49	49
Свиньи	1150	-
Овцы и козы - всего	31567	14581
Овцы	30660	14581
Козы	907	-
Птица - всего	7125	-
Птица сельскохозяйственная - всего	7111	-

Продолжение табл.23

в том числе крестьянские (фермерские) хозяйства и индивидуальные предприниматели	из них крестьянские (фермерские) хозяйства	из них индивидуальные предприниматели	личные подсобные и другие индивидуальные хозяйства граждан
-	-	-	0,1
-	-	-	0,1
-	-	-	-
-	-	-	0,0
-	-	-	2,0
-	-	-	0,0
-	-	-	0,5
-	-	-	1,0
-	-	-	0,3
-	-	-	0,0
-	-	-	0,1
-	-	-	20,8
-	-	-	16,5
-	-	-	62,7
3358	2607	751	11895
1562	1240	322	4601
1734	1285	449	6006
1624	1322	302	5889
-	-	-	-
83	51	32	1067
11362	7527	3835	5624
11281	7446	3835	4798
81	81	-	826
65	55	10	7060
65	55	10	7046

	Хозяйства всех категорий	сельско-хозяйственные организации
в том числе:		
куры - всего	6512	-
из них: куры-несушки	5473	-
куры яичных пород	6375	-
куры мясных и мясо-яичных пород	137	-
утки	70	-
гуси	284	-
индейки	245	-
Прочие виды птицы - всего	14	-
перепелки	14	-
Лошади	1896	400
Кролики домашние	710	-
Пчелы медоносные (семьи), шт.	141	-
Наличие сельскохозяйственной техники, шт.:		
Тракторы	673	22
Комбайны:		
зерноуборочные	6	4
кукурузоуборочные	-	-
картофелеуборочные	-	-
кормоуборочные	-	-
Машины свеклоуборочные (без ботвоуборочных)	-	-
Установки доильные	4	-
Плуги	30	5
Косилки	61	13
Сеялки	17	9
В среднем на одну организацию (хозяйство, объединение):		
численность работников, человек [3)]	x	7
общая земельная площадь, га	x	828,4
площадь сельскохозяйственных угодий, га	x	828,1

Продолжение табл.23

в том числе крестьянские (фермерские) хозяйства и индивидуальные предприниматели	из них крестьянские (фермерские) хозяйства	из них индивидуальные предприниматели	личные подсобные и другие индивидуальные хозяйства граждан
65	55	10	6447
62	52	10	5411
65	55	10	6310
-	-	-	137
-	-	-	70
-	-	-	284
-	-	-	245
-	-	-	14
-	-	-	14
309	202	107	1187
20	20	-	690
5	-	5	136
68	44	24	583
2	2	-	x
-	-	-	x
-	-	-	x
-	-	-	x
-	-	-	x
1	-	1	3
25	17	8	x
48	32	16	x
8	7	1	x
3	3	3	x
70,9	81,6	50,3	2,1
64,1	71,3	50,3	2,0

	Хозяйства всех категорий	сельско-хозяйственные организации
общая посевная площадь сельскохозяйственных культур под урожай, га [4]	x	200,0
поголовье сельскохозяйственных животных, голов [5]:	x	
крупный рогатый скот	x	139
из него коровы	x	78
свиньи	x	-
птица	x	-

[1] Включая овощи закрытого грунта по личным подсобным и другим индивидуальным хозяйствам граждан и некоммерческим объединениям.
[2] Включая ягодники в междурядьях сада.
[3] В расчете на одну организацию (хозяйство), без учета подсобных сельскохозяйственных предприятий несельскохозяйственных организаций, осуществлявших сельскохозяйственную деятельность в I полугодии 2016 г.
[4] В расчете на одну организацию (хозяйство), имевшую общую посевную площадь.
[5] В расчете на одну организацию (хозяйство), имевшую поголовье скота соответствующего вида.

Продолжение табл.23

в том числе

крестьянские (фермерские) хозяйства и индивидуальные предприниматели	из них		личные подсобные и другие индивидуальные хозяйства граждан
	крестьянские (фермерские) хозяйства	индивидуальные предприниматели	
0,8	0,5	1,0	0,1
67	70	58	8
33	34	27	3
4	4	6	2
13	14	10	11

ОСНОВНЫЕ ИТОГИ ВСЕРОССИЙСКОЙ
В РАЗРЕЗЕ
по Городским
(на 1 июля

	Хозяйства всех категорий	сельско-хозяйственные организации
Число организаций (хозяйств) - всего	**x**	**5**
осуществлявшие сельскохозяйственную деятельность в I полугодии 2016 года	x	5,0
в процентах от общего числа соответствующей категории организаций (хозяйств)	x	100,0
Общая земельная площадь, га	**4259,0**	**49,0**
из нее сельскохозяйственные угодья	1791,0	7,4
в том числе: пашня	1080,2	2,4
сенокосы	-	-
пастбища	-	-
многолетние насаждения	165,4	-
залежь	545,5	5,0
Из общей площади сельскохозяйственных угодий фактически использовались, га	1245,5	2,4
в процентах от общей площади сельскохозяйственных угодий соответствующей категории хозяйств	69,5	32,1
Посевная площадь сельскохозяйственных культур под урожай - всего, га	**1075,3**	**2,0**
Картофель	793,6	1,5
Овощные и бахчевые культуры – всего[1)]	281,7	0,5
из них: овощи открытого грунта – всего	212,9	0,5
в том числе: капуста (всех видов)	43,3	-
огурцы	9,5	-
помидоры	37,7	-
свекла столовая	25,7	-
морковь столовая	31,3	-
лук репчатый	9,9	-
чеснок	5,7	-
кабачки, патиссоны	12,0	0,5

СЕЛЬСКОХОЗЯЙСТВЕННОЙ ПЕРЕПИСИ 2016 ГОДА
КАТЕГОРИЙ ХОЗЯЙСТВ
округам
2016 г.)

в том числе				
крестьянские (фермерские) хозяйства и индивидуальные предприниматели	из них		личные подсобные и другие индивидуальные хозяйства граждан	некоммерческие объединения граждан
	крестьянские (фермерские) хозяйства	индивидуальные предприни-матели		
20	**5**	**15**	**27738**	**132**
5,0	2,0	3,0	24898,0	116,0
25,0	40,0	20,0	89,8	87,9
3,3	**2,8**	**0,5**	**2029,9**	**2176,9**
3,1	2,6	0,5	806,5	974,1
1,6	1,5	0,1	639,5	436,7
-	-	-	-	x
-	-	-	-	x
0,7	0,7	-	71,1	93,6
0,8	0,4	0,4	95,9	443,8
2,3	2,2	0,1	710,6	530,3
74,2	84,6	20,0	88,1	54,4
0,7	**0,7**	**-**	**636,0**	**436,6**
0,3	0,3	-	500,5	291,3
0,4	0,4	-	135,5	145,4
0,4	0,4	-	96,4	115,7
0,2	0,2	-	18,9	24,2
-	-	-	6,4	3,2
0,1	0,1	-	15,7	22,0
0,1	0,1	-	9,4	16,3
0,1	0,1	-	10,6	20,7
-	-	-	5,6	4,4
-	-	-	3,5	2,2
-	-	-	6,8	4,7

	Хозяйства всех категорий	сельско-хозяйственные организации
продовольственные бахчевые культуры	0,3	-
Картофель	73,8	75,0
Овощные и бахчевые культуры – всего[1)]	26,2	25,0
из них: овощи открытого грунта – всего	19,8	25,0
в том числе: капуста (всех видов)	4,0	-
огурцы	0,9	-
помидоры	3,5	-
свекла столовая	2,4	-
морковь столовая	2,9	-
лук репчатый	0,9	-
чеснок	0,5	-
кабачки, патиссоны	1,1	25,0
продовольственные бахчевые культуры	0,0	-
Площади многолетних плодовых насаждений и ягодных культур - всего, га	**161,5**	**-**
в том числе: семечковые культуры - всего	22,9	-
из них: яблоня	0,6	-
груша	4,3	-
косточковые культуры - всего	63,6	-
из них: слива	21,0	-
вишня	39,9	-
черешня	0,1	-
абрикос	0,6	-
орехоплодные культуры	0,0	-
фундук	0,0	-
ягодники - всего[2)]	75,0	-
из них: земляника, клубника	3,4	-
малина, ежевика	36,9	-
смородина всех видов	12,0	-

Продолжение табл.24

в том числе				
крестьянские (фермерские) хозяйства и индивидуальные предприниматели	из них		личные подсобные и другие индивидуальные хозяйства граждан	некоммерческие объединения граждан
	крестьянские (фермерские) хозяйства	индивидуальные предприни-мат ели		
-	-	-	0,1	0,1
42,9	42,9	-	78,7	66,7
57,1	57,1	-	21,3	33,3
57,1	57,1	-	15,2	26,5
28,6	28,6	-	3,0	5,5
-	-	-	1,0	0,7
14,3	14,3	-	2,5	5,0
7,1	7,1	-	1,5	3,7
7,1	7,1	-	1,7	4,7
-	-	-	0,9	1,0
-	-	-	0,6	0,5
-	-	-	1,1	1,1
-	-	-	0,0	0,0
0,7	**0,7**	**-**	**67,2**	**93,6**
0,1	0,1	-	8,6	14,1
-	-	-	0,0	0,6
-	-	-	1,2	3,1
-	-	-	25,9	37,7
-	-	-	7,6	13,4
-	-	-	16,6	23,3
-	-	-	0,1	0,0
-	-	-	0,3	0,3
-	-	-	0,0	0,0
-	-	-	0,0	0,0
0,6	0,6	-	32,6	41,8
-	-	-	2,0	1,4
0,3	0,3	-	18,3	18,3
0,2	0,2	-	5,4	6,4

	Хозяйства всех категорий	сельско-хозяйственные организации
крыжовник	2,7	-
рябина черноплодная	1,3	-
облепиха	8,3	-
Структура площадей многолетних плодовых насаждений и ягодных культур по видам плодово-ягодных насаждений (в процентах от общей площади плодово-ягодных насаждений соответствующей категории хозяйств):		
семечковые культуры	14,2	-
косточковые культуры	39,4	-
орехоплодные культуры	0,0	-
ягодники	46,5	-
Поголовье сельскохозяйственных животных, голов:		
Крупный рогатый скот - всего	278	77
из него коровы	108	12
Молочный крупный рогатый скот	278	77
Свиньи	1023	702
Козы	243	-
Птица - всего	264716	253468
Птица сельскохозяйственная - всего	264486	253468
в том числе:		
куры - всего	264026	253468
из них: куры-несушки	156703	147130
куры яичных пород	261039	253468
куры мясных и мясо-яичных пород	2987	-
утки	73	-
гуси	202	-
индейки	185	-
Прочие виды птицы - всего	230	-
перепелки	230	-
Лошади	14	6
Кролики домашние	614	-

Продолжение табл.24

в том числе				
крестьянские (фермерские) хозяйства и индивидуальные предприниматели	из них		личные подсобные и другие индивидуальные хозяйства граждан	некоммерческие объединения граждан
	крестьянские (фермерские) хозяйства	индивидуальные предприни-матели		
-	-	-	1,2	1,6
-	-	-	0,4	0,9
0,1	0,1	-	2,5	5,7
14,3	14,3	-	12,9	15,1
-	-	-	38,5	40,3
-	-	-	0,0	0,0
85,7	85,7	-	48,6	44,6
-	-	-	201	-
-	-	-	96	-
-	-	-	201	-
30	-	30	257	34
-	-	-	195	48
206	-	206	9228	1814
206	-	206	9228	1584
90	-	90	9032	1436
47	-	47	8301	1225
-	-	-	6720	851
90	-	90	2312	585
-	-	-	20	53
-	-	-	163	39
116	-	116	13	56
-	-	-	-	230
-	-	-	-	230
-	-	-	8	-
8	-	8	414	192

	Хозяйства всех категорий	сельско-хозяйственные организации
Пчелы медоносные (семьи), шт.	192	33
Наличие сельскохозяйственной техники, шт.:		
Тракторы	38	6
Комбайны:		
зерноуборочные	-	-
кукурузоуборочные	-	-
картофелеуборочные	-	-
кормоуборочные	-	-
Машины свеклоуборочные (без ботвоуборочных)	-	-
Установки доильные	-	-
Плуги	2	1
Косилки	1	-
Сеялки	2	2
В среднем на одну организацию (хозяйство, объединение):		
численность работников, человек [3]	x	118
общая земельная площадь, га	x	9,8
площадь сельскохозяйственных угодий, га	x	1,5
Общая посевная площадь сельскохозяйственных культур под урожай, га [4]	x	2,0
поголовье сельскохозяйственных животных, голов [5]:	x	
крупный рогатый скот	x	77
из него коровы	x	12
свиньи	x	702
птица	x	84489

[1] Включая овощи закрытого грунта по личным подсобным и другим индивидуальным хозяйствам граждан и некоммерческим объединениям.
[2] Включая ягодники в междурядьях сада.
[3] В расчете на одну организацию (хозяйство), без учета подсобных сельскохозяйственных предприятий несельскохозяйственных организаций, осуществлявших сельскохозяйственную деятельность в I полугодии 2016 г.
[4] В расчете на одну организацию (хозяйство), имевшую общую посевную площадь.
[5] В расчете на одну организацию (хозяйство), имевшую поголовье скота соответствующего вида.

Продолжение табл.24

в том числе

крестьянские (фермерские) хозяйства и индивидуальные предприниматели	из них		личные подсобные и другие индивидуальные хозяйства граждан	некоммерческие объединения граждан
	крестьянские (фермерские) хозяйства	индивидуальные предприни-матели		
100	-	100	29	30
3	-	3	29	x
-	-	-	x	x
-	-	-	x	x
-	-	-	x	x
-	-	-	x	x
-	-	-	x	x
-	-	-	-	x
1	1	-	x	x
1	1	-	x	x
-	-	-	x	x
4	5	3	x	x
0,2	0,6	0,0	0,1	16,5
0,2	0,5	0,0	0,0	7,4
0,7	0,7	-	0,0	3,8
-	-	-	5	-
-	-	-	3	-
30	-	30	3	6
206	-	206	8	30

ОСНОВНЫЕ ИТОГИ ВСЕРОССИЙСКОЙ
В РАЗРЕЗЕ КАТЕГОРИЙ
по городу
(на 1 июля

	Хозяйства всех категорий	сельско-хозяйственные организации
Число организаций (хозяйств) - всего	**x**	**5**
осуществлявшие сельскохозяйственную деятельность в I полугодии 2016 года	x	5,0
в процентах от общего числа соответствующей категории организаций (хозяйств)	x	100
Общая земельная площадь, га	**3979,4**	**49,0**
из нее сельскохозяйственные угодья	1617,6	7,4
в том числе: пашня	960,3	2,4
сенокосы	-	-
пастбища	-	-
многолетние насаждения	158,0	-
залежь	499,3	5,0
Из общей площади сельскохозяйственных угодий фактически использовались, га	1118,4	2,4
в процентах от общей площади сельскохозяйственных угодий соответствующей категории хозяйств	69,1	32,1
Посевная площадь сельскохозяйственных культур под урожай - всего, га	**956,3**	**2,0**
Картофель	687,0	1,5
Овощные и бахчевые культуры – всего[1)]	269,3	0,5
из них: овощи открытого грунта – всего	205,9	0,5
в том числе: капуста (всех видов)	41,9	-
огурцы	9,4	-
помидоры	36,9	-
свекла столовая	24,7	-
морковь столовая	29,8	-
лук репчатый	9,3	-
чеснок	5,5	-
кабачки, патиссоны	11,4	0,5
продовольственные бахчевые культуры	0,2	-

СЕЛЬСКОХОЗЯЙСТВЕННОЙ ПЕРЕПИСИ 2016 ГОДА
ХОЗЯЙСТВ
Улан-Удэ
2016 г.)

в том числе

крестьянские (фермерские) хозяйства и индивидуальные предприниматели	из них		личные подсобные и другие индивидуальные хозяйства граждан	некоммерческие объединения граждан
	крестьянские (фермерские) хозяйства	индивидуальные предприни-матели		
3	**1**	**2**	**25862**	**127**
3,0	1,0	2,0	23256,0	111,0
100	100	100	89,9	87,4
0,6	**0,1**	**0,5**	**1886,6**	**2043,2**
0,6	0,1	0,5	700,8	908,9
0,2	0,1	0,1	562,4	395,4
-	-	-	-	x
-	-	-	-	x
-	-	-	66,8	91,2
0,4	-	0,4	71,5	422,3
0,2	0,1	0,1	629,3	486,6
33,3	100	20,0	89,8	53,5
-	**-**	**-**	**559,0**	**395,3**
-	-	-	432,0	253,5
-	-	-	127,0	141,8
-	-	-	91,8	113,6
-	-	-	17,8	24,1
-	-	-	6,3	3,1
-	-	-	15,1	21,8
-	-	-	8,9	15,8
-	-	-	9,8	20,1
-	-	-	5,1	4,2
-	-	-	3,4	2,1
-	-	-	6,4	4,5
-	-	-	0,1	0,1

	Хозяйства всех категорий	сельско-хозяйственные организации
Структура посевных площадей по видам сельскохозяйственных культур (в процентах от общей посевной площади соответствующей категории организаций (хозяйств))		
Картофель	71,8	75,0
Овощные и бахчевые культуры – всего[1)]	28,2	25,0
из них: овощи открытого грунта – всего	21,5	25,0
в том числе: капуста (всех видов)	4,4	-
огурцы	1,0	-
помидоры	3,9	-
свекла столовая	2,6	-
морковь столовая	3,1	-
лук репчатый	1,0	-
чеснок	0,6	-
кабачки, патиссоны	1,2	25,0
продовольственные бахчевые культуры	0,0	-
Площади многолетних плодовых насаждений и ягодных культур - всего, га	**154,3**	**-**
в том числе: семечковые культуры - всего	21,0	-
из них: яблоня	0,6	-
груша	4,3	-
косточковые культуры - всего	63,4	-
из них: слива	21,0	-
вишня	39,9	-
черешня	0,1	-
абрикос	0,6	-
орехоплодные культуры	0,0	-
из них:		
фундук	0,0	-
ягодники - всего[2)]	69,9	-

Продолжение табл. 25

в том числе крестьянские (фермерские) хозяйства и индивидуальные предприниматели	из них крестьянские (фермерские) хозяйства	из них индивидуальные предприни-матели	личные подсобные и другие индивидуальные хозяйства граждан	некоммерческие объединения граждан
-	-	-	77,3	64,1
-	-	-	22,7	35,9
-	-	-	16,4	28,7
-	-	-	3,2	6,1
-	-	-	1,1	0,8
-	-	-	2,7	5,5
-	-	-	1,6	4,0
-	-	-	1,7	5,1
-	-	-	0,9	1,1
-	-	-	0,6	0,5
-	-	-	1,1	1,2
-	-	-	0,0	0,0
-	**-**	**-**	**63,1**	**91,2**
-	-	-	7,1	13,9
-	-	-	0,0	0,6
-	-	-	1,2	3,1
-	-	-	25,8	37,7
-	-	-	7,6	13,4
-	-	-	16,6	23,3
-	-	-	0,1	0,0
-	-	-	0,3	0,3
-	-	-	0,0	0,0
-	-	-	0,0	0,0
-	-	-	30,2	39,6

	Хозяйства всех категорий	сельско-хозяйственные организации
из них: земляника, клубника	3,2	-
малина, ежевика	34,3	-
смородина всех видов	10,8	-
крыжовник	2,6	-
рябина черноплодная	1,3	-
облепиха	7,4	-
Структура площадей многолетних плодовых насаждений и ягодных культур по видам плодово-ягодных насаждений (в процентах от общей площади плодово-ягодных насаждений соответствующей категории хозяйств):	3,2	-
семечковые культуры	13,6	-
косточковые культуры	41,1	-
орехоплодные культуры	0,0	-
ягодники	45,3	-
Поголовье сельскохозяйственных животных, голов:		
Крупный рогатый скот - всего	208	77
из него коровы	79	12
Молочный крупный рогатый скот	208	77
Свиньи	968	702
Овцы и козы - всего	151	-
Козы	151	-
Птица - всего	262340	253468
Птица сельскохозяйственная - всего	262110	253468
в том числе:		
куры - всего	261757	253468
из них: куры-несушки	154688	147130
куры яичных пород	258937	253468
куры мясных и мясо-яичных пород	2820	-
утки	73	-
гуси	102	-

Продолжение табл.25

в том числе				
крестьянские (фермерские) хозяйства и индивидуальные предприниматели	из них		личные подсобные и другие индивидуальные хозяйства граждан	некоммерческие объединения граждан
	крестьянские (фермерские) хозяйства	индивидуальные предприни-матели		
-	-	-	1,9	1,3
-	-	-	17,1	17,2
-	-	-	4,9	6,0
-	-	-	1,1	1,5
-	-	-	0,4	0,9
-	-	-	2,1	5,3
-	-	-	11,2	15,3
-	-	-	40,9	41,3
-	-	-	0,0	0,0
-	-	-	47,9	43,4
-	-	-	131	-
-	-	-	67	-
-	-	-	131	-
30	-	30	202	34
-	-	-	103	48
-	-	-	103	48
206	-	206	6911	1755
206	-	206	6911	1525
90	-	90	6808	1391
47	-	47	6327	1184
-	-	-	4657	812
90	-	90	2151	579
-	-	-	20	53
-	-	-	70	32

	Хозяйства всех категорий	сельско-хозяйственные организации
индейки	178	-
Прочие виды птицы - всего	230	-
перепелки	230	-
Лошади	11	6
Кролики домашние	576	-
Пчелы медоносные (семьи), шт.	192	33
Наличие сельскохозяйственной техники, шт.:		
Тракторы	31	6
Плуги	1	1
Сеялки	2	2
В среднем на одну организацию (хозяйство, объединение):		
численность работников, человек [3]	x	118
общая земельная площадь, га	x	9,8
площадь сельскохозяйственных угодий, га	x	1,5
общая посевная площадь сельскохозяйственных культур под урожай, га [4]	x	2,0
поголовье сельскохозяйственных животных, голов [5]:	x	
крупный рогатый скот	x	77
из него коровы	x	12
свиньи	x	702
птица	x	84489

[1] Включая овощи закрытого грунта по личным подсобным и другим индивидуальным хозяйствам граждан и некоммерческим объединениям.
[2] Включая ягодники в междурядьях сада.
[3] В расчете на одну организацию (хозяйство), без учета подсобных сельскохозяйственных предприятий несельскохозяйственных организаций, осуществлявших сельскохозяйственную деятельность в I полугодии 2016 г.
[4] В расчете на одну организацию (хозяйство), имевшую общую посевную площадь.
[5] В расчете на одну организацию (хозяйство), имевшую поголовье скота соответствующего вида.

Продолжение табл.25

в том числе

крестьянские (фермерские) хозяйства и индивидуальные предприниматели	из них		личные подсобные и другие индивидуальные хозяйства граждан	некоммерческие объединения граждан
	крестьянские (фермерские) хозяйства	индивидуальные предприни-матели		
116	-	116	13	49
-	-	-	-	230
-	-	-	-	230
-	-	-	5	-
8	-	8	376	192
100	-	100	29	30
3	-	3	22	x
-	-	-	x	x
-	-	-	x	x
3	2	4	x	x
0,2	0,1	0,3	0,1	16,1
0,2	0,1	0,3	0,0	7,2
-	-	-	0,0	3,6
-	-	-	4	-
-	-	-	2	-
30	-	30	3	6
206	-	206	7	30

ОСНОВНЫЕ ИТОГИ ВСЕРОССИЙСКОЙ
В РАЗРЕЗЕ
по городу

(на 1 июля

	Хозяйства всех категорий	крестьянские (фермерские) хозяйства и индивидуальные предприни-матели
Число организаций (хозяйств) - всего	**x**	**17**
осуществлявшие сельскохозяйственную деятельность в I полугодии 2016 года	x	2,0
в процентах от общего числа соответствующей категории организаций (хозяйств)	x	11,8
Общая земельная площадь, га	**279,7**	**2,7**
из нее сельскохозяйственные угодья	173,4	2,5
в том числе: пашня	119,8	1,4
сенокосы	-	-
пастбища	-	-
многолетние насаждения	7,3	0,7
залежь	46,2	0,4
Из общей площади сельскохозяйственных угодий фактически использовались, га	127,2	2,1
в процентах от общей площади сельскохозяйственных угодий соответствующей категории хозяйств	73,3	84,0
Посевная площадь сельскохозяйственных культур под урожай - всего, га	**119,1**	**0,7**
Картофель	106,6	0,3
Овощные и бахчевые культуры – всего[1)]	12,5	0,4
из них: овощи открытого грунта – всего	7,0	0,4
в том числе: капуста (всех видов)	1,4	0,2
огурцы	0,1	-
помидоры	0,8	0,1
свекла столовая	1,1	0,1
морковь столовая	1,5	0,1
лук репчатый	0,6	-
чеснок	0,2	-
кабачки, патиссоны	0,6	-
продовольственные бахчевые культуры	0,0	-

СЕЛЬСКОХОЗЯЙСТВЕННОЙ ПЕРЕПИСИ 2016 ГОДА
КАТЕГОРИЙ ХОЗЯЙСТВ
Северобайкальск
2016 г.)

в том числе

из них		личные подсобные и другие индивидуальные хозяйства граждан	некоммерческие объединения граждан
крестьянские (фермерские) хозяйства	индивидуальные предприниматели		
4	**13**	**1876**	**5**
1,0	1,0	1642,0	5,0
25,0	7,7	87,5	100
2,7	**-**	**143,3**	**133,7**
2,5	-	105,7	65,2
1,4	-	77,1	41,3
-	-	-	x
-	-	-	x
0,7	-	4,2	2,4
0,4	-	24,4	21,4
2,1	-	81,3	43,7
84,0	-	76,9	67,1
0,7	**-**	**77,0**	**41,3**
0,3	-	68,5	37,8
0,4	-	8,5	3,6
0,4	-	4,5	2,1
0,2	-	1,1	0,2
-	-	0,1	0,1
0,1	-	0,5	0,2
0,1	-	0,6	0,4
0,1	-	0,8	0,6
-	-	0,5	0,1
-	-	0,1	0,0
-	-	0,4	0,1
-	-	-	- 0,0

	Хозяйства всех категорий	крестьянские (фермерские) хозяйства и индивидуальные предприниматели
Структура посевных площадей по видам сельскохозяйственных культур (в процентах от общей посевной площади соответствующей категории организаций (хозяйств))		
Картофель	89,5	42,9
Овощные и бахчевые культуры – всего[1)]	10,5	57,1
из них: овощи открытого грунта – всего	5,9	57,1
в том числе: капуста (всех видов)	1,2	28,6
огурцы	0,1	-
помидоры	0,7	14,3
свекла столовая	0,9	7,1
морковь столовая	1,3	7,1
лук репчатый	0,5	-
чеснок	0,1	-
кабачки, патиссоны	0,5	-
продовольственные бахчевые культуры	0,0	-
Площади многолетних плодовых насаждений и ягодных культур - всего, га	**7,2**	**0,7**
в том числе: семечковые культуры - всего	1,9	0,1
из них: яблоня	0,0	-
груша	0,0	-
косточковые культуры - всего	0,1	-
из них: слива	0,1	-
вишня	0,1	-
ягодники - всего[2)]	5,2	0,6
из них: земляника, клубника	0,1	-
малина, ежевика	2,6	0,3
смородина всех видов	1,2	0,2
крыжовник	0,1	-
рябина черноплодная	0,0	-
облепиха	0,9	0,1

Продолжение табл.26

в том числе			
из них		личные подсобные и другие индивидуальные хозяйства граждан	некоммерческие объединения граждан
крестьянские (фермерские) хозяйства	индивидуальные предприниматели		
42,9	-	88,9	91,4
57,1	-	11,1	8,6
57,1	-	5,9	5,1
28,6	-	1,4	0,4
-	-	0,1	0,1
14,3	-	0,7	0,5
7,1	-	0,7	1,1
7,1	-	1,1	1,5
-	-	0,6	0,3
-	-	0,2	0,1
-	-	0,6	0,3
-	-	-	0,0
0,7	**-**	**4,1**	**2,4**
0,1	-	1,6	0,2
-	-	-	0,0
-	-	0,0	-
-	-	0,1	0,0
-	-	0,0	0,0
-	-	0,1	0,0
0,6	-	2,4	2,2
-	-	0,1	0,1
0,3	-	1,2	1,1
0,2	-	0,5	0,4
-	-	0,1	0,0
-	-	0,0	0,0
0,1	-	0,4	0,4

	Хозяйства всех категорий	крестьянские (фермерские) хозяйства и индивидуальные предприниматели
Структура площадей многолетних плодовых насаждений и ягодных культур по видам плодово-ягодных насаждений (в процентах от общей площади плодово-ягодных насаждений соответствующей категории хозяйств):		
семечковые культуры	26,1	14,3
косточковые культуры	1,9	-
ягодники	71,9	85,7
Поголовье сельскохозяйственных животных, голов:		
Крупный рогатый скот - всего	70	-
из него коровы	29	-
Молочный крупный рогатый скот	70	-
Свиньи	55	-
Овцы и козы - всего	92	-
Козы	92	-
Птица - всего	2376	-
Птица сельскохозяйственная - всего	2376	-
в том числе:		
куры - всего	2269	-
из них: куры-несушки	2015	-
куры яичных пород	2102	-
куры мясных и мясо-яичных пород	167	-
гуси	100	-
индейки	7	-
Лошади	3	-
Кролики домашние	38	-
Наличие сельскохозяйственной техники, шт.:		
Тракторы	7	-
Плуги	1	1
Косилки	1	1

Продолжение табл.26

в том числе			
из них		личные подсобные и другие индивидуальные хозяйства граждан	некоммерческие объединения граждан
крестьянские (фермерские) хозяйства	индивидуальные предприниматели		
-	38,8	8,1	14,3
-	2,7	1,2	-
-	58,5	90,7	85,7
-	70	-	-
-	29	-	-
-	70	-	-
-	55	-	-
-	92	-	-
-	92	-	-
-	2317	59	-
-	2317	59	-
-	2224	45	-
-	1974	41	-
-	2063	39	-
-	161	6	-
-	93	7	-
-	-	7	-
-	3	-	-
-	38	-	-
-	7	x	-
-	x	x	1
-	x	x	1

	Хозяйства всех категорий	крестьянские (фермерские) хозяйства и индивидуальные предприниматели
В среднем на одну организацию (хозяйство, объединение):		
численность работников, человек [3]	x	8
общая земельная площадь, га	x	0,7
площадь сельскохозяйственных угодий, га	x	0,6
общая посевная площадь сельскохозяйственных культур под урожай, га [4]	x	0,7
поголовье сельскохозяйственных животных, голов [5]:	x	
крупный рогатый скот	x	-
из него коровы	x	-
свиньи	x	-
птица	x	-

[1] Включая овощи закрытого грунта по личным подсобным и другим индивидуальным хозяйствам граждан и некоммерческим объединениям.
[2] Включая ягодники в междурядьях сада.
[3] В расчете на одну организацию (хозяйство), без учета подсобных сельскохозяйственных предприятий несельскохозяйственных организаций, осуществлявших сельскохозяйственную деятельность в I полугодии 2016 г.
[4] В расчете на одну организацию (хозяйство), имевшую общую посевную площадь.
[5] В расчете на одну организацию (хозяйство), имевшую поголовье скота соответствующего вида.

Продолжение табл.26

в том числе

из них		личные подсобные и другие индивидуальные хозяйства граждан	некоммерческие объединения граждан
крестьянские (фермерские) хозяйства	индивидуальные предприниматели		
2	x	x	8
-	0,1	26,7	0,7
-	0,1	13,0	0,6
-	0,0	8,3	0,7
-	10	-	-
-	5	-	-
-	3	-	-
-	13	20	-

МЕТОДОЛОГИЧЕСКИЕ ПОЯСНЕНИЯ

В **хозяйства всех категорий** включены сельскохозяйственные организации, крестьянские (фермерские) хозяйства, индивидуальные предприниматели и хозяйства населения.

К **сельскохозяйственным организациям** отнесены хозяйственные товарищества, общества и партнерства (в том числе публичные и непубличные акционерные общества), производственные кооперативы, родовые общины, унитарные предприятия, подсобные сельскохозяйственные предприятия несельскохозяйственных организаций.

Крестьянское (фермерское) хозяйство – объединение граждан, связанных родством и (или) свойством, имеющих в общей собственности имущество и совместно осуществляющих производственную и иную хозяйственную деятельность (производство, переработку, хранение, транспортировку и реализацию сельскохозяйственной продукции), основанную на их личном участии (статья 1 Федерального закона от 11 июня 2003 г. № 74-ФЗ «О крестьянском (фермерском) хозяйстве»).

Индивидуальный предприниматель – гражданин (физическое лицо), занимающийся предпринимательской деятельностью без образования юридического лица с момента его государственной регистрации в соответствии со статьей 23 Гражданского кодекса Российской Федерации и заявивший в Свидетельстве о государственной регистрации виды деятельности, отнесенные согласно Общероссийскому классификатору видов экономической деятельности (ОКВЭД) к сельскому хозяйству.

Личное подсобное хозяйство – форма непредпринимательской деятельности по производству и переработке сельскохозяйственной продукции, осуществляемой личным трудом гражданина и членов его семьи в целях удовлетворения личных потребностей на земельном участке, предоставленном или приобретенном для ведения личного подсобного хозяйства. Землепользование хозяйств может состоять из приусадебных и полевых участков (статьи 2, 4 Федерального закона от 7 июля 2003 г. № 112-ФЗ «О личном подсобном хозяйстве»).

К **другим индивидуальным хозяйствам граждан** отнесены:

- граждане, имеющие земельные участки для индивидуального жилищного строительства с площадью 4 и более соток и занимающиеся сельскохозяйственным производством;
- граждане, имеющие земельные участки (садовые, огородные, дачные и другие), не входящие в некоммерческие объединения граждан;
- граждане, не имеющие земли, но имеющие сельскохозяйственных животных.

Некоммерческое объединение граждан (садоводческое, огородническое, дачное) – некоммерческая организация, учрежденная гражданами на добровольных началах для содействия ее членам в решении общих социально-хозяйственных задач ведения садоводства, огородничества и дачного хозяйства (статья 1 Федерального закона от 15 апреля 1998 г. № 66-ФЗ «О садоводческих, огороднических и дачных некоммерческих объединениях граждан»).

Итоги по категориям сельскохозяйственных производителей, в том числе по хозяйствам граждан в сельских поселениях, городских округах и городских поселениях сформированы в соответствии с Общероссийским классификатором территорий муниципальных образований (ОКТМО).

В соответствии с официальной статистической методологией Росстата граждане, имеющие земельный участок в садоводческих, огороднических и дачных некоммерческих объединениях, личные подсобные и другие индивидуальные хозяйства граждан в городских поселениях и городских округах обследовались с применением выборочного метода статистического наблюдения. Сводные данные по этим категориям хозяйств представлены с учетом распространения данных выборочной совокупности на всю генеральную совокупность.

В общей площади земли организации (хозяйства) показывается общая площадь, находящаяся в пользовании организации (хозяйства) на дату проведения переписи (с учетом арендованной, но без учета сданной в аренду).

В общую земельную площадь некоммерческого объединения включены земли, предоставленные гражданам объединения, и земли объединения общего пользования.

Сельскохозяйственные угодья – земельные угодья, систематически используемые для получения сельскохозяйственной продукции. К ним относятся пашня, залежь, многолетние насаждения, сенокосы, пастбища.

В площадь фактически используемых сельскохозяйственных угодий включаются сельскохозяйственные угодья, на которых фактически осуществлялось сельскохозяйственное производство в 2015-2016 годах.

Пашня – сельскохозяйственное угодье, систематически обрабатываемое и используемое под посевы сельскохозяйственных культур, включая посевы многолетних трав, а также чистые пары. К пашне также относятся площади парников и теплиц. В пашню не включаются земельные участки сенокосов и пастбищ, распаханные с целью их коренного улучшения и занятые посевами предварительных культур (в течение не более двух-трех лет), а также междурядья сада, используемые под посевы.

Сенокос – сельскохозяйственное угодье, систематически используемое под сенокошение.

Пастбище – сельскохозяйственное угодье, систематически используемое для выпаса животных (и такое использование является основным), а также земельные участки, пригодные для выпаса скота, не используемые под сенокосы и не являющиеся залежью.

Залежь – земельный участок, который ранее использовался под пашню и более одного года не использовался под посевы сельскохозяйственных культур и не подготовлен под пар.

Посевные площади – часть пашни, занятая под посевы сельскохозяйственных культур.

Многолетние насаждения – сельскохозяйственные угодье, используемое под искусственные насаждения древесных, кустарниковых (без лестной площади) и некоторых травянистых растений, предназначенных для получения урожая плодово-ягодной, технической и лекарственной продукции.

В площадь многолетних плодовых насаждений и ягодных культур включена площадь занятая плодовыми деревьями, кустарниками, а также ягодниками на обособленных участках.

Площадь ягодных насаждений в междурядьях садов учитывается в площади соответствующей культуры.

Поголовье сельскохозяйственных животных включает поголовье всех возрастных групп соответствующего вида скота и птицы на 1 июля 2016 года, а на отдаленных и труднодоступных территориях, в которых перепись проходила с 15 сентября по 15 ноября, на 1 сентября 2016 года.

К **молочному** крупному рогатому скоту относятся животные, основным видом продукции которых является молоко.

Мясной крупный рогатый скот отражен по организациям (хозяйствам), специализирующимся на разведении скота мясных пород, при которых маточное поголовье предназначено для воспроизводства и выращивания телят подсосным методом до 8-месячного возраста при полном прекращении доения.

Комбайны кукурузоуборочные – самоходные и прицепные кукурузоуборочные комбайны, приставки кукурузоуборочные.

Машины свеклоуборочные – машины, используемые для уборки корней сахарной, кормовой и маточной свеклы, брюквы и турнепса.

Установки доильные – установки и аппараты, предназначенные как для машинного доения коров в переносные доильные ведра, так и в молокопроводы, по которым молоко транспортируется в молокоприемник.

ДИАГРАММЫ

УДЕЛЬНЫЙ ВЕС ПО МУНИЦИПАЛЬНЫМ ОБРАЗОВАНИЯМ РЕСПУБЛИКИ БУРЯТИЯ В ОБЩЕЙ ПЛОЩАДИ СЕЛЬСКОХОЗЯЙСТВЕННЫХ УГОДИЙ

(на 1 июля; в процентах от общей площади сельскохозяйственных угодий в хозяйствах всех категорий)

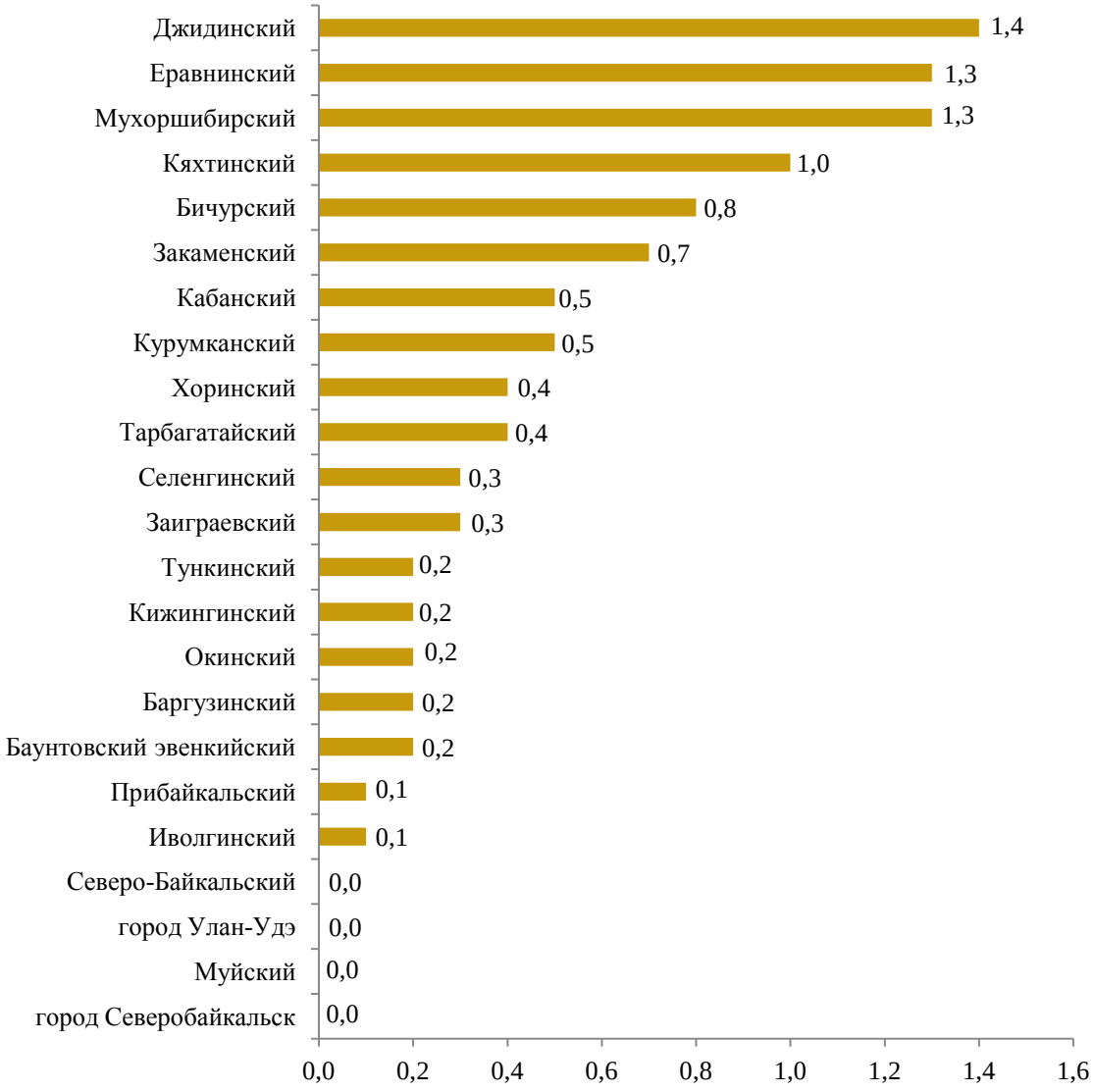

2.УДЕЛЬНЫЙ ВЕС ПО МУНИЦИПАЛЬНЫМ ОБРАЗОВАНИЯМ РЕСПУБЛИКИ БУРЯТИЯ В ОБЩЕЙ ПОСЕВНОЙ ПЛОЩАДИ СЕЛЬСКОХОЗЯЙСТВЕННЫХ КУЛЬТУР ПОД УРОЖАЙ 2016 ГОДА

(в процентах от общей посевной площади сельскохозяйственных культур в хозяйствах всех категорий)

3. УДЕЛЬНЫЙ ВЕС ПО МУНИЦИПАЛЬНЫМ ОБРАЗОВАНИЯМ РЕСПУБЛИКИ БУРЯТИЯ В ОБЩЕЙ ПОСЕВНОЙ ПЛОЩАДИ ЗЕРНОВЫХ И ЗЕРНОБОБОВЫХ КУЛЬТУР ПОД УРОЖАЙ 2016 Г.

(в процентах от общей посевной площади зерновых и зернобобовых культур в хозяйствах всех категорий)

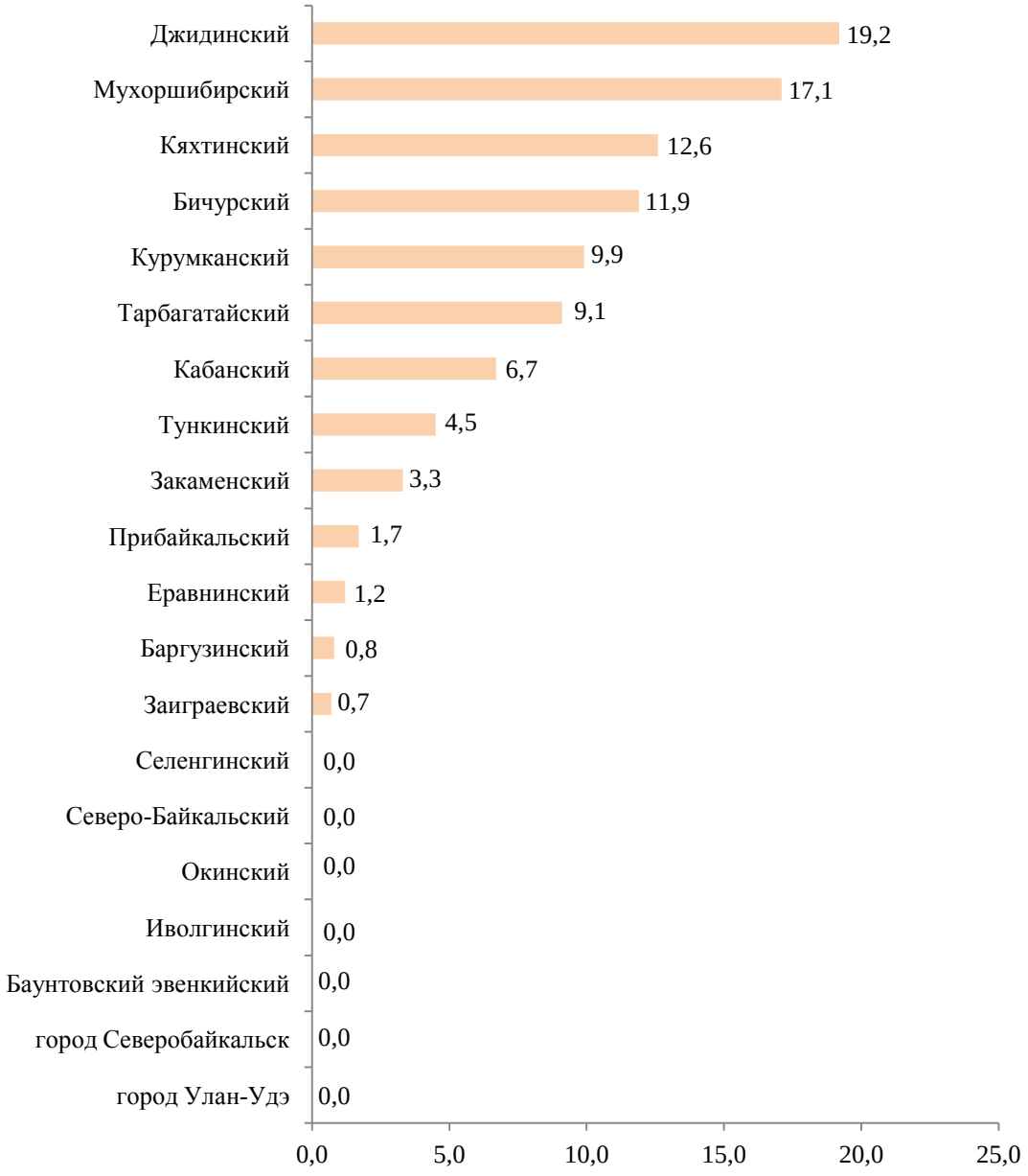

4.УДЕЛЬНЫЙ ВЕС ПО МУНИЦИПАЛЬНЫМ ОБРАЗОВАНИЯМ РЕСПУБЛИКИ БУРЯТИЯ В ОБЩЕЙ ПОСЕВНОЙ ПЛОЩАДИ КАРТОФЕЛЯ ПОД УРОЖАЙ 2016 ГОДА

(в процентах от общей посевной площади картофеля в хозяйствах всех категорий)

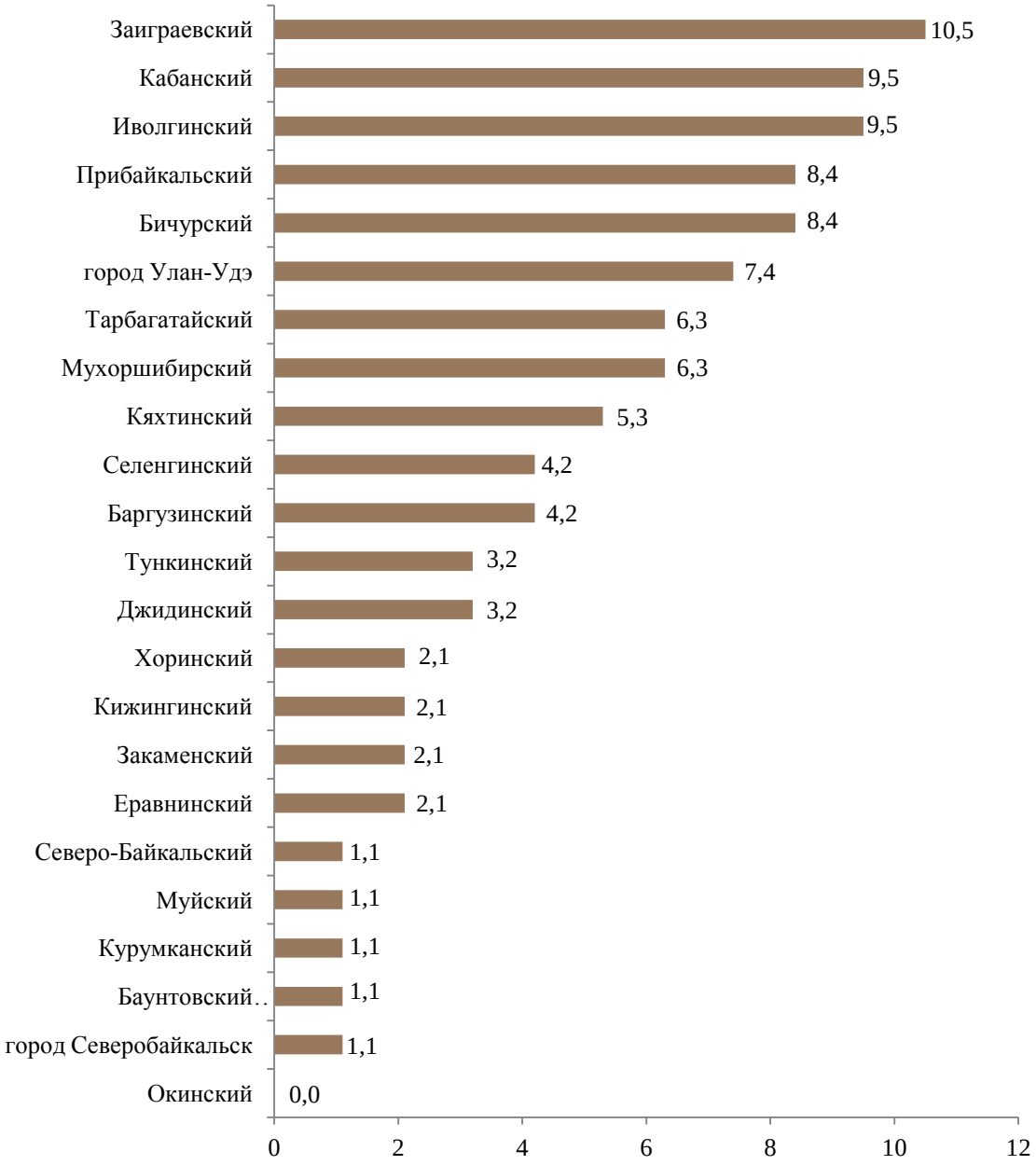

5.УДЕЛЬНЫЙ ВЕС ПО МУНИЦИПАЛЬНЫМ ОБРАЗОВАНИЯМ РЕСПУБЛИКИ БУРЯТИЯ В ОБЩЕЙ ПОСЕВНОЙ ПЛОЩАДИ ОВОЩНЫХ И БАХЧЕВЫХ КУЛЬТУР ПОД УРОЖАЙ 2016 ГОДА

(в процентах от общей посевной площади овощных и бахчевых культур в хозяйствах всех категорий)

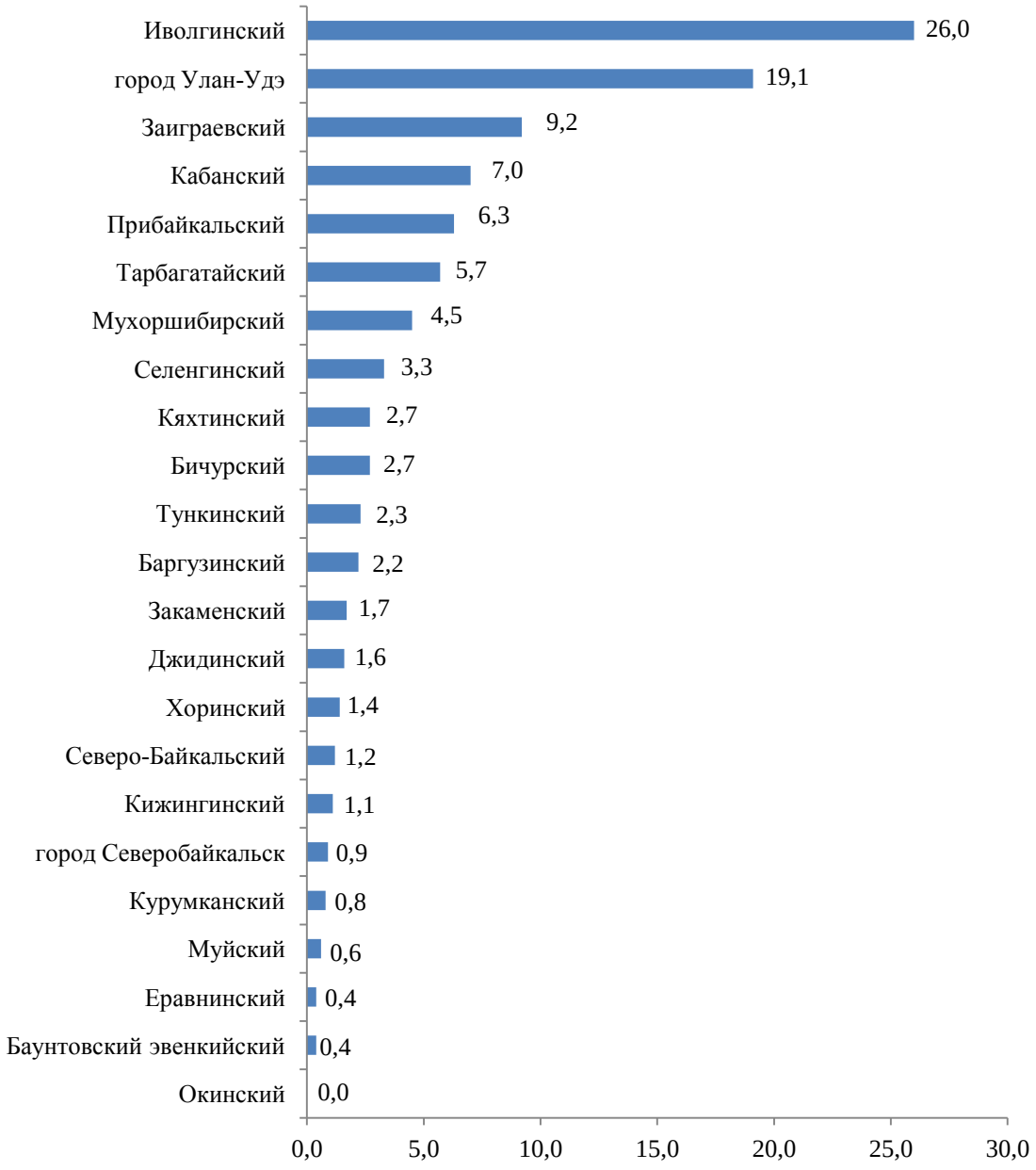

6. УДЕЛЬНЫЙ ВЕС ПО МУНИЦИПАЛЬНЫМ ОБРАЗОВАНИЯМ РЕСПУБЛИКИ БУРЯТИЯ В ОБЩЕЙ ПЛОЩАДИ МНОГОЛЕТНИХ ПЛОДОВЫХ НАСАЖДЕНИЙ И ЯГОДНЫХ КУЛЬТУР ПОД УРОЖАЙ 2016 ГОДА

(в процентах от общей площади многолетних плодовых насаждений и ягодных культур в хозяйствах всех категорий)

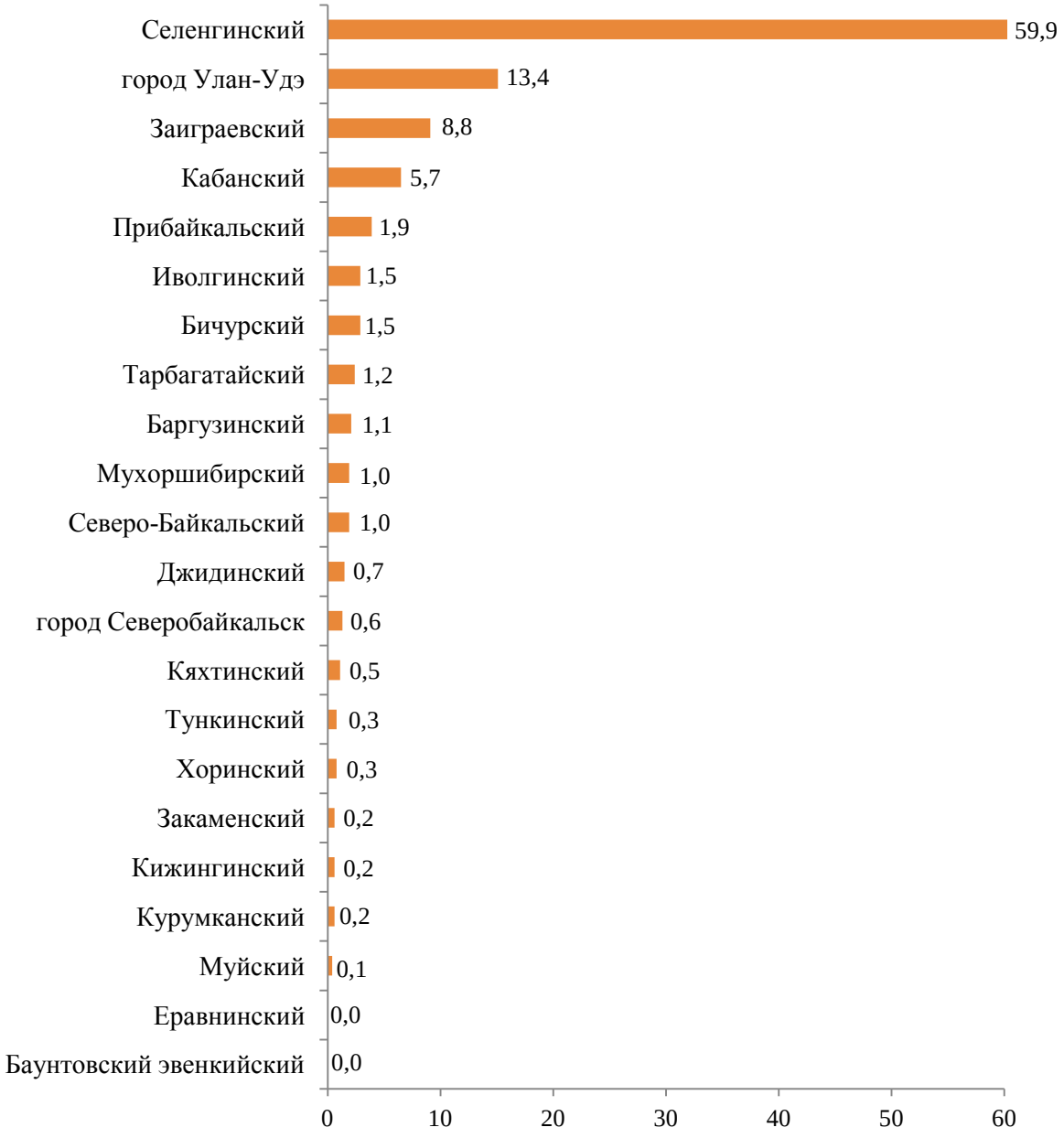

7.УДЕЛЬНЫЙ ВЕС ПО МУНИЦИПАЛЬНЫМ ОБРАЗОВАНИЯМ РЕСПУБЛИКИ БУРЯТИЯ В ОБЩЕМ ПОГОЛОВЬЕ КРУПНОГО РОГАТОГО СКОТА

(в процентах от общего поголовья крупного рогатого скота в хозяйствах всех категорий)

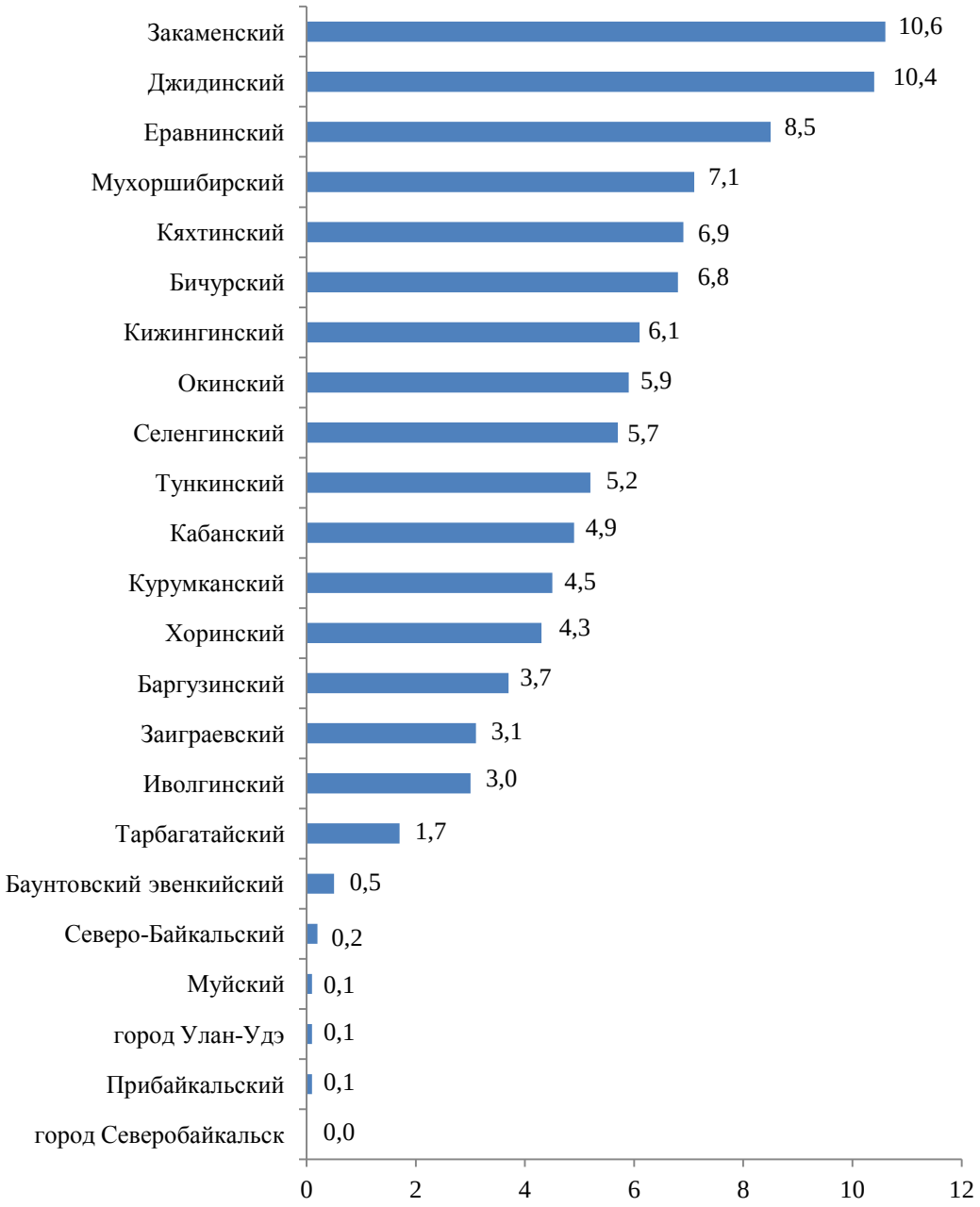

8.УДЕЛЬНЫЙ ВЕС ПО МУНИЦИПАЛЬНЫМ ОБРАЗОВАНИЯМ РЕСПУБЛИКИ БУРЯТИЯ В ОБЩЕМ ПОГОЛОВЬЕ СВИНЕЙ

(в процентах от общего поголовья свиней в хозяйствах всех категорий)

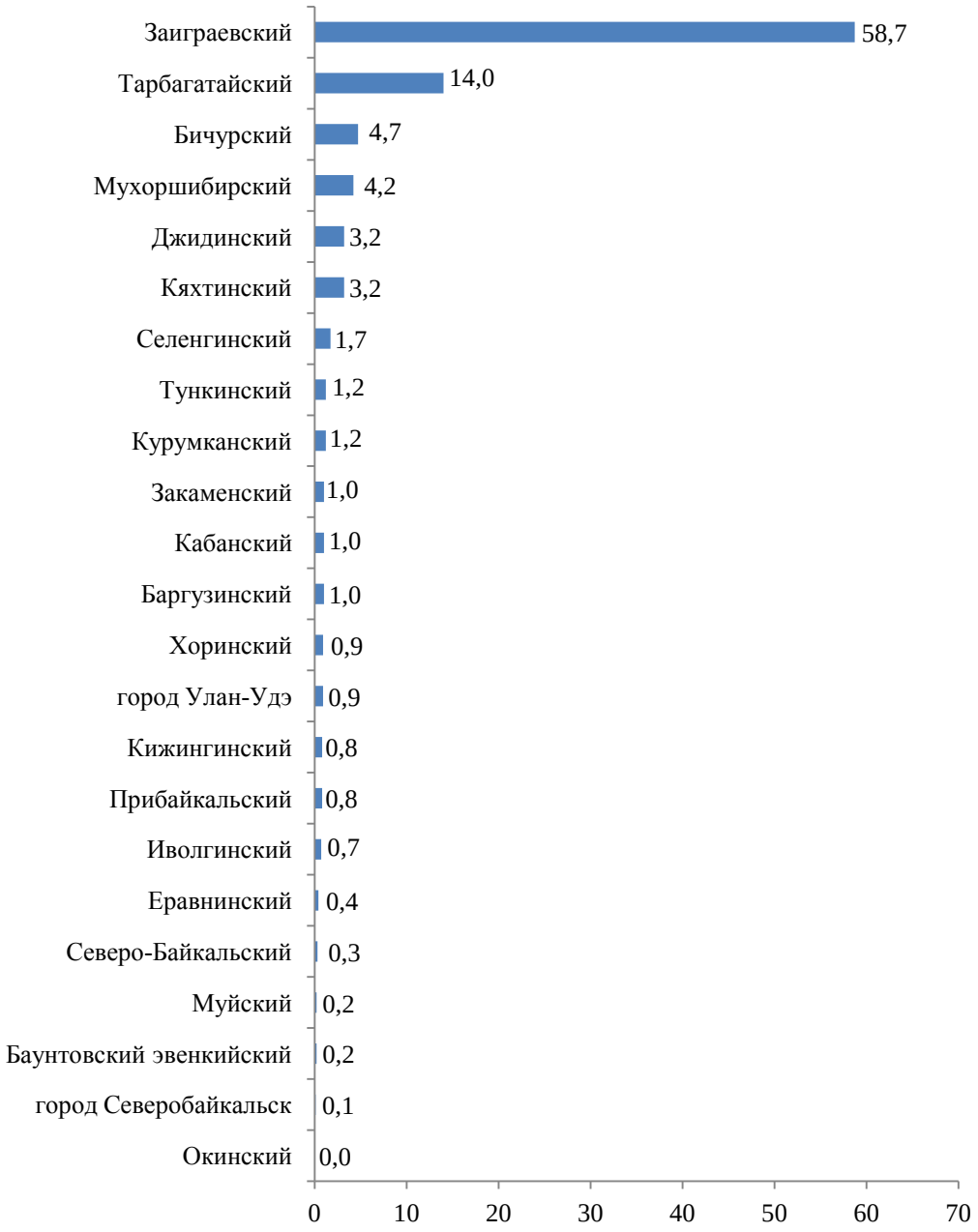

9. УДЕЛЬНЫЙ ВЕС ПО МУНИЦИПАЛЬНЫМ ОБРАЗОВАНИЯМ РЕСПУБЛИКИ БУРЯТИЯ В ОБЩЕМ ПОГОЛОВЬЕ ОВЕЦ И КОЗ

(в процентах от общего поголовья овец и коз в хозяйствах всех категорий)

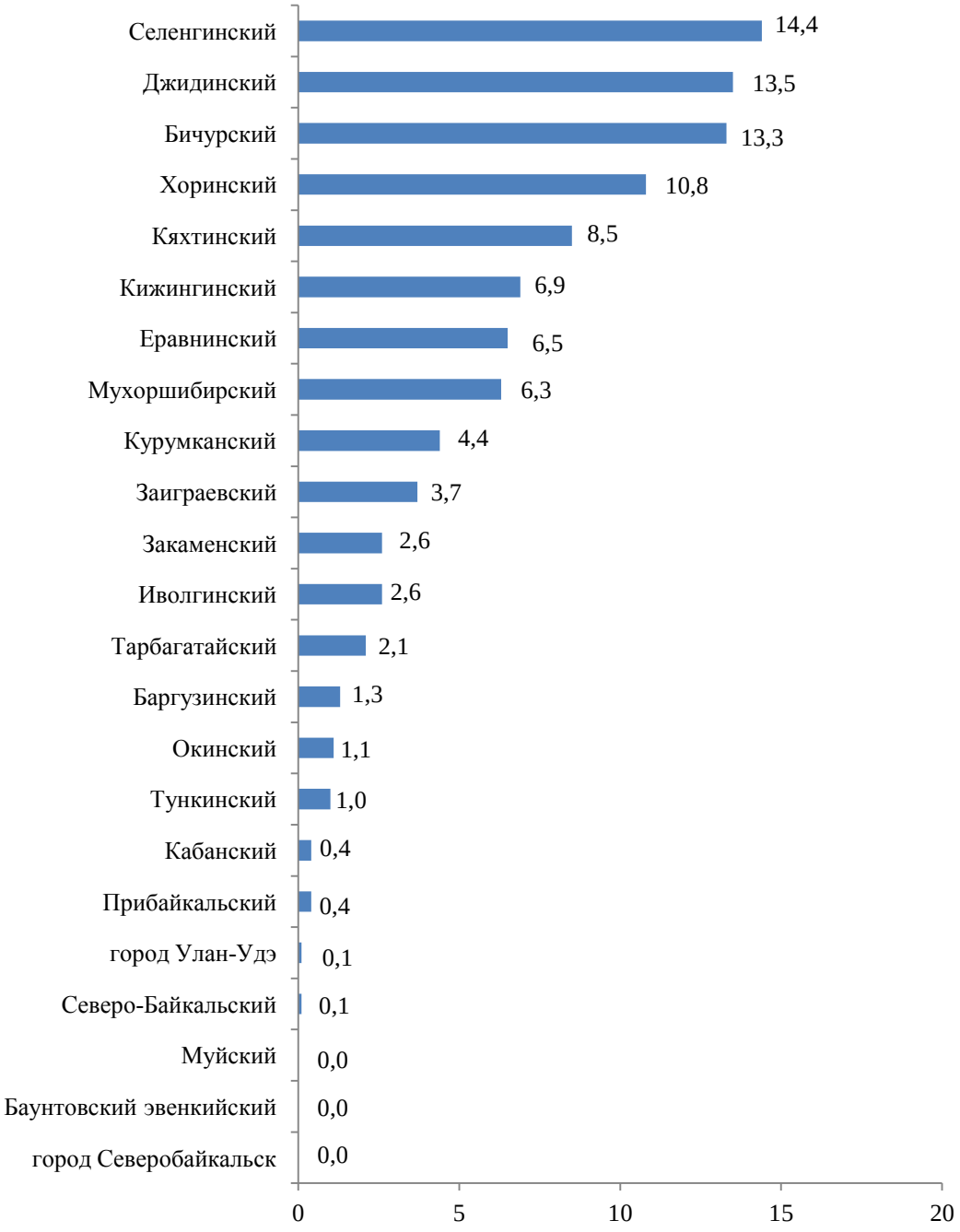

10.УДЕЛЬНЫЙ ВЕС ПО МУНИЦИПАЛЬНЫМ ОБРАЗОВАНИЯМ РЕСПУБЛИКИ БУРЯТИЯ В ОБЩЕМ ПОГОЛОВЬЕ ПТИЦЫ

(в процентах от общего поголовья птицы в хозяйствах всех категорий)

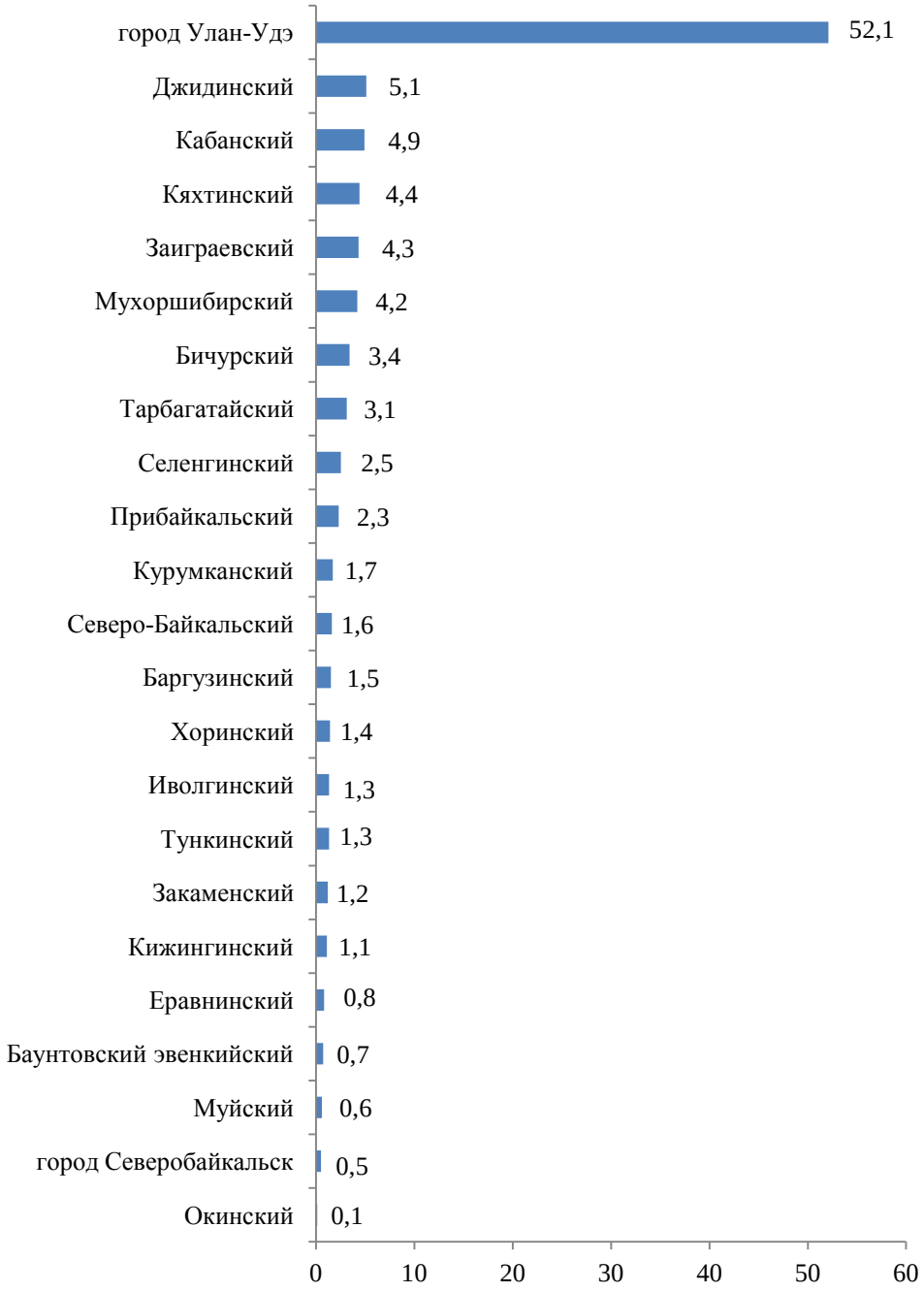

Федеральная служба государственной статистики

ВСЕРОССИЙСКАЯ СЕЛЬСКОХОЗЯЙСТВЕННАЯ ПЕРЕПИСЬ 2016 ГОДА

(в 8 томах)

Том 1.

ОСНОВНЫЕ ИТОГИ ВСЕРОССИЙСКОЙ СЕЛЬСКОХОЗЯЙСТВЕННОЙ ПЕРЕПИСИ 2016 ГОДА

Книга 2. Основные итоги Всероссийской сельскохозяйственной переписи 2016 года по муниципальным образованиям Республики Бурятия

Официальное издание

Ответственный за выпуск:

С.Г. Федорова
Тел.237-073

Компьютерная верстка

Хабаева М.Г.
Аюшеева Е.А.
Мункуева Я.А.
Балтатарова З.Ш.

При использовании информации ссылка
на Бурятстат обязательна

Подписано в печать
Формат бумаги

Тираж __экз. Объем ___п.л. Заказ №___

Отпечатано в отделе информационно- статистических услуг
Территориального органа Федеральной службы
государственной статистики по Республике Бурятия

670000, г. Улан-Удэ, ул. Толстого,3
Телефон: (301-2) 22-29-18