



ТЕРРИТОРИАЛЬНЫЙ ОРГАН ФЕДЕРАЛЬНОЙ  
СЛУЖБЫ ГОСУДАРСТВЕННОЙ СТАТИСТИКИ

# Занятость и безработица Республики Бурятия

в 2021 году





ФЕДЕРАЛЬНАЯ СЛУЖБА  
ГОСУДАРСТВЕННОЙ СТАТИСТИКИ

# Занятость и безработица

## Республики Бурятия

в 2021 году

- 01** РАБОЧАЯ СИЛА, ЗАНЯТЫЕ И БЕЗРАБОТНЫЕ
- 02** ДИНАМИКА РАБОЧЕЙ СИЛЫ В ВОЗРАСТЕ 15 ЛЕТ И СТАРШЕ
- 03** УРОВЕНЬ ЗАНЯТОСТИ НАСЕЛЕНИЯ В ВОЗРАСТЕ 15 ЛЕТ И СТАРШЕ
- 04** УРОВЕНЬ БЕЗРАБОТИЦЫ НАСЕЛЕНИЯ В ВОЗРАСТЕ 15 ЛЕТ И СТАРШЕ
- 05** ЧИСЛО НЕРАБОТАЮЩИХ, ЗАРЕГИСТРИРОВАННЫХ В СЛУЖБАХ ЗАНЯТОСТИ, НА 100 ВАКАНСИЙ





# ЧИСЛЕННОСТЬ РАБОЧЕЙ СИЛЫ\*

В ВОЗРАСТЕ 15 ЛЕТ И СТАРШЕ в 2021 г., ТЫС. ЧЕЛ.

Численность рабочей силы

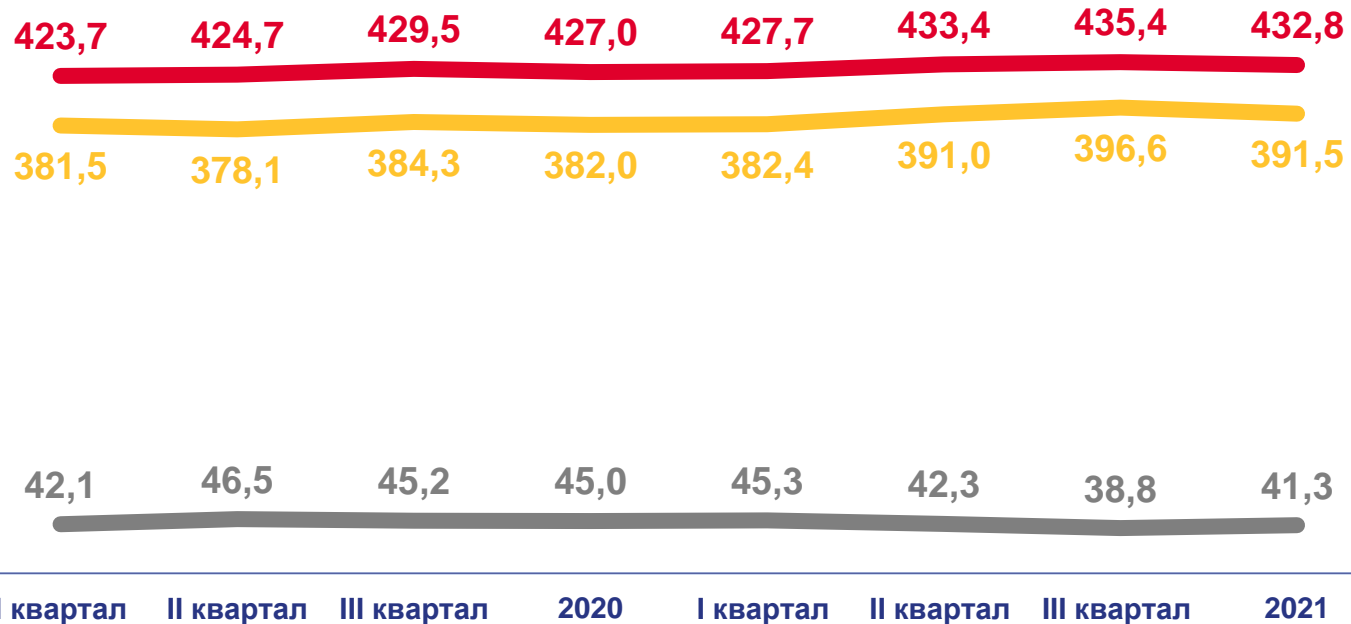
**432,8** ТЫС. ЧЕЛ.

Численность занятых

**391,5** ТЫС. ЧЕЛ.

Численность безработных

**41,3** ТЫС. ЧЕЛ.



Численность рабочей силы



Численность занятых



Численность безработных

\* По данным выборочного обследования рабочей силы.



# УРОВЕНЬ УЧАСТИЯ НАСЕЛЕНИЯ В РАБОЧЕЙ СИЛЕ\*

В ВОЗРАСТЕ 15 ЛЕТ И СТАРШЕ в 2021 году, %

Регионы с наибольшими и наименьшими значениями



\* По данным выборочного обследования рабочей силы.



# УРОВЕНЬ ЗАНЯТОСТИ НАСЕЛЕНИЯ\*

В ВОЗРАСТЕ 15 ЛЕТ И СТАРШЕ в 2021 году, %



**51,7 %**

Уровень занятости



**57,8 %**

Уровень занятости мужчин



**46,4 %**

Уровень занятости женщин



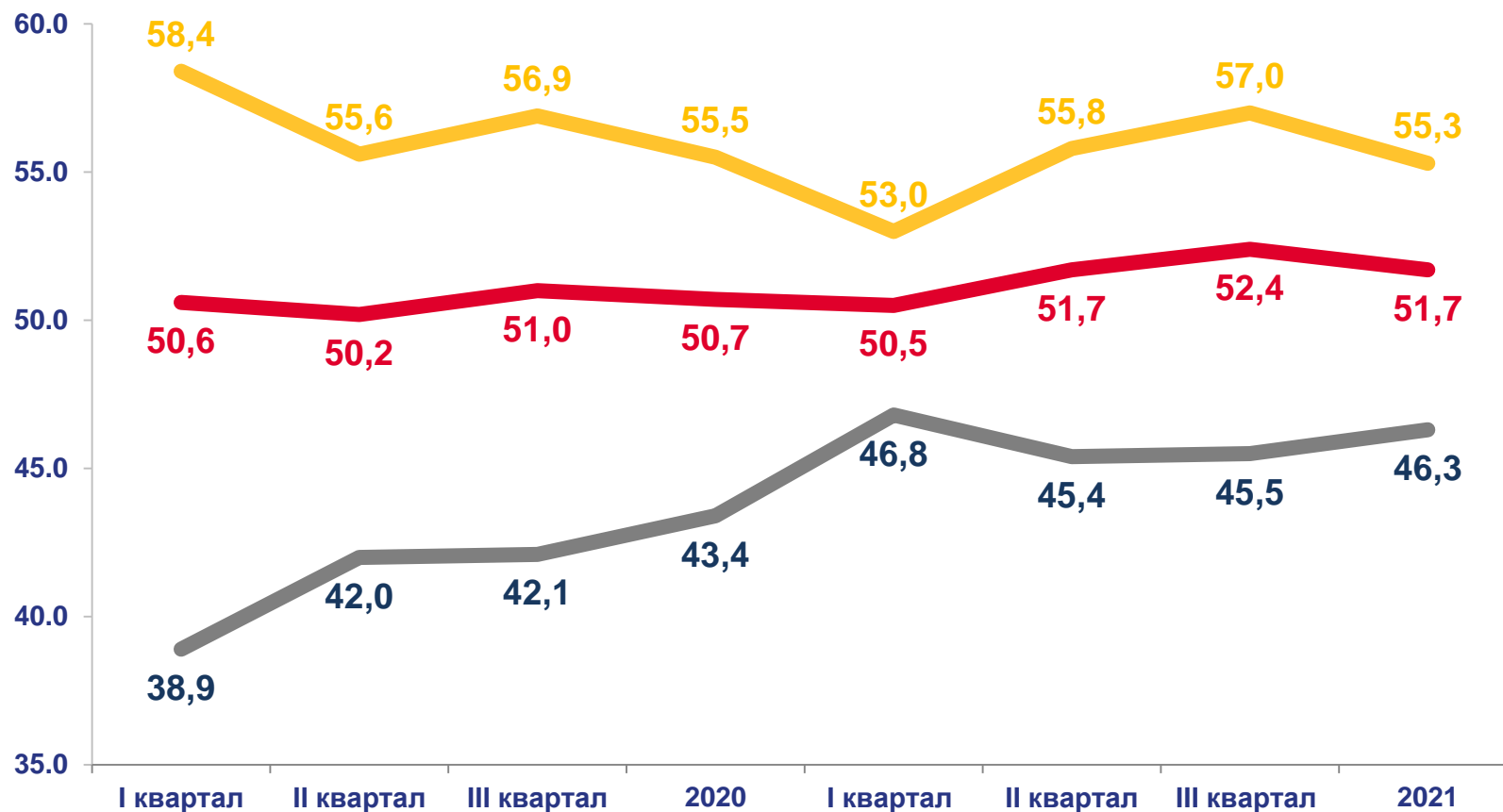
**55,3 %**

Уровень занятости в городе



**46,3 %**

Уровень занятости в сельской местности



Уровень занятости



Уровень занятости в городе



Уровень занятости в сельской местности

\* По данным выборочного обследования рабочей силы.



# УРОВЕНЬ ЗАНЯТОСТИ НАСЕЛЕНИЯ\*

В ВОЗРАСТЕ 15 ЛЕТ И СТАРШЕ в 2021 году, %

Регионы с наибольшими и наименьшими значениями



● от 50,0 до 59,9   
 ● от 60,0 до 64,9   
 ● от 65,0 до 69,9   
 ● свыше 70,0

\* По данным выборочного обследования рабочей силы.



# УРОВЕНЬ БЕЗРАБОТИЦЫ\*

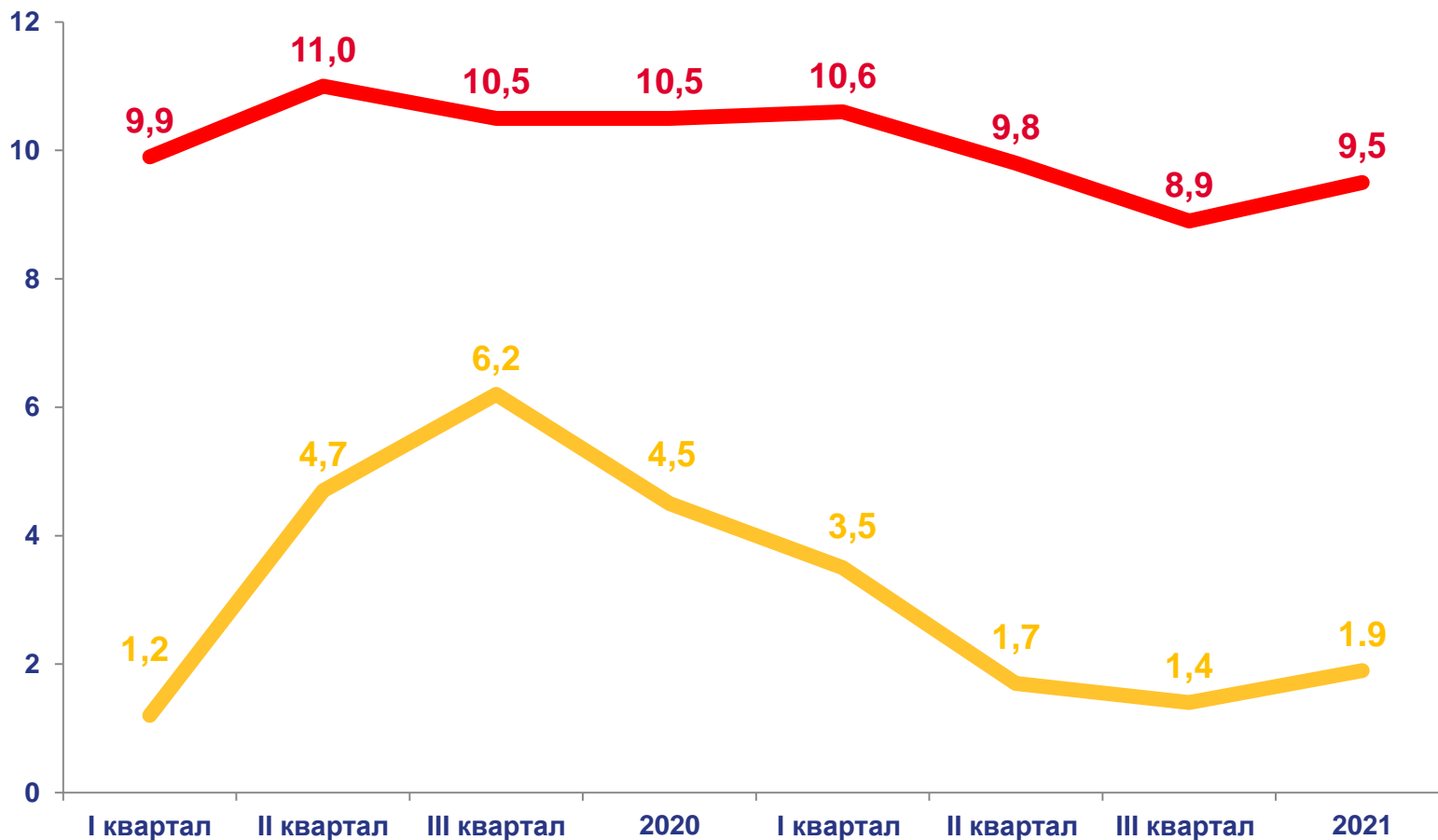
В ВОЗРАСТЕ 15 ЛЕТ И СТАРШЕ в 2021 году, %

УРОВЕНЬ  
БЕЗРАБОТИЦЫ\*

**9,5 %**

УРОВЕНЬ  
ЗАРЕГИСТРИРОВАННОЙ  
БЕЗРАБОТИЦЫ\*\*

**1,9 %**



Уровень безработицы



Уровень зарегистрированной безработицы

\* По данным выборочного обследования рабочей силы.

\*\* По данным Республиканского агентства занятости населения и Бурятстата.



# ЧИСЛЕННОСТЬ БЕЗРАБОТНЫХ

В ВОЗРАСТЕ 15 ЛЕТ И СТАРШЕ в 2021 году, тыс. человек

ОБЩАЯ ЧИСЛЕННОСТЬ  
БЕЗРАБОТНЫХ\*

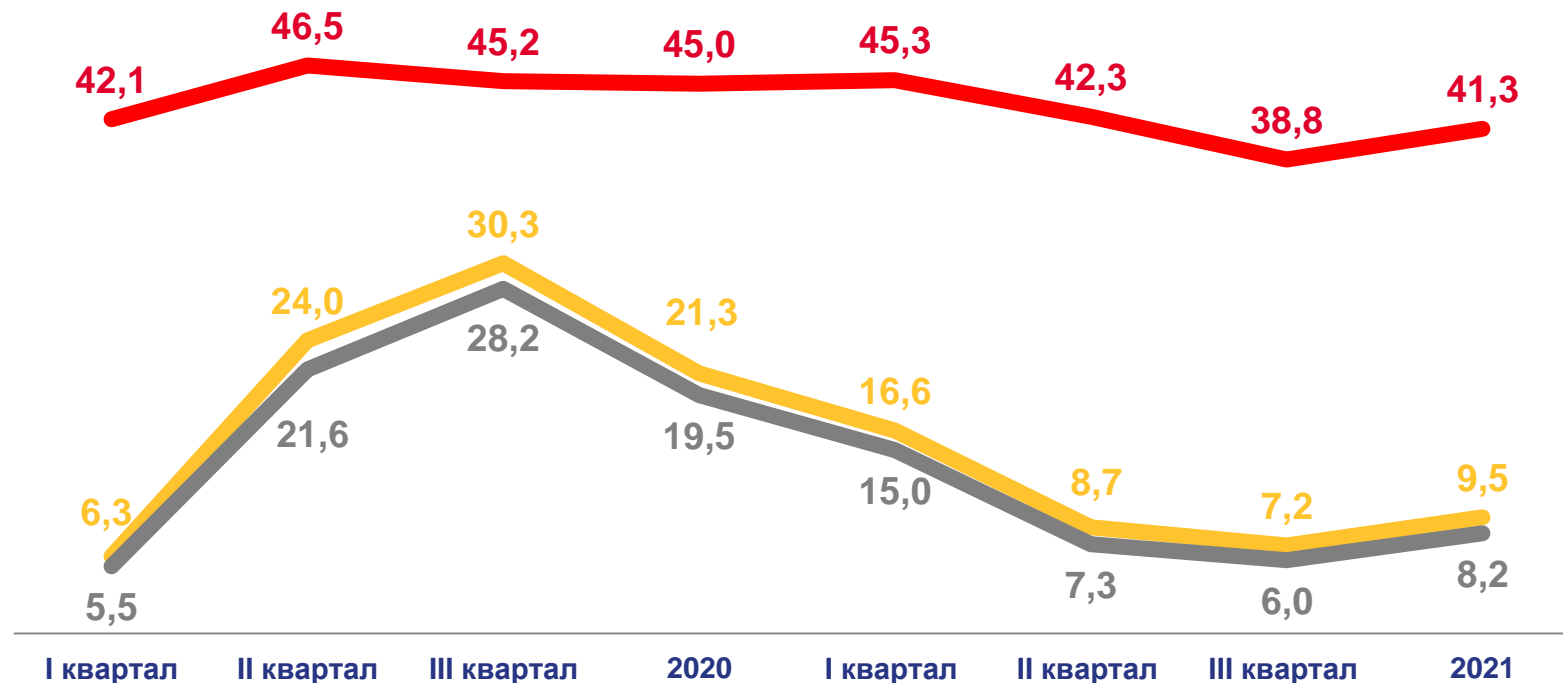
**41,3 тыс. чел.**

ЧИСЛЕННОСТЬ  
НЕ ЗАНЯТЫХ ТРУДОВОЙ  
ДЕЯТЕЛЬНОСТЬЮ,  
СОСТОЯЩИХ НА УЧЕТЕ В ОРГАНАХ  
СЛУЖБЫ ЗАНЯТОСТИ НАСЕЛЕНИЯ\*\*

**9,5 тыс. чел.**

ЧИСЛЕННОСТЬ  
ЗАРЕГИСТРИРОВАННЫХ  
БЕЗРАБОТНЫХ\*\*

**8,2 тыс. чел.**



Общая численность безработных

Численность зарегистрированных безработных

Численность не занятых трудовой деятельностью, состоящих на учете в органах службы занятости населения

\* По данным выборочного обследования рабочей силы.

\*\* По данным Республиканского Агентства занятости населения.





# УРОВЕНЬ БЕЗРАБОТИЦЫ\*

В ВОЗРАСТЕ 15 ЛЕТ И СТАРШЕ в 2021 году, %

Регионы с наибольшими и наименьшими значениями

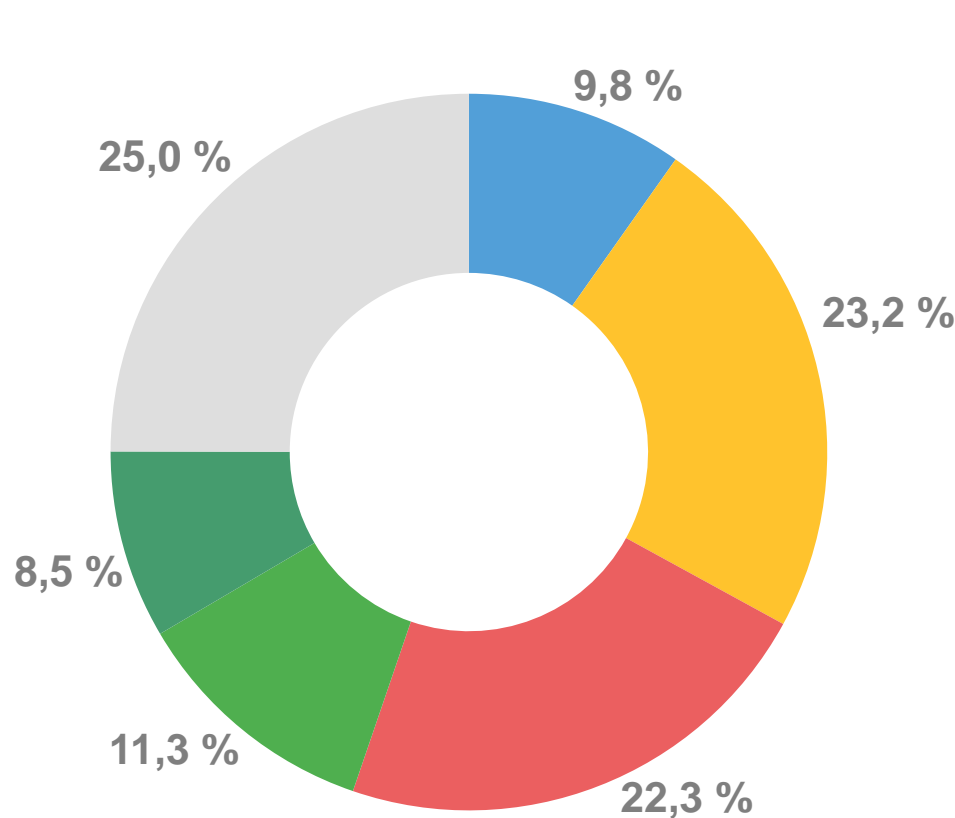


\* По данным выборочного обследования рабочей силы.

# СТРУКТУРА БЕЗРАБОТНЫХ ПО ПРОДОЛЖИТЕЛЬНОСТИ ПОИСКА РАБОТЫ\*

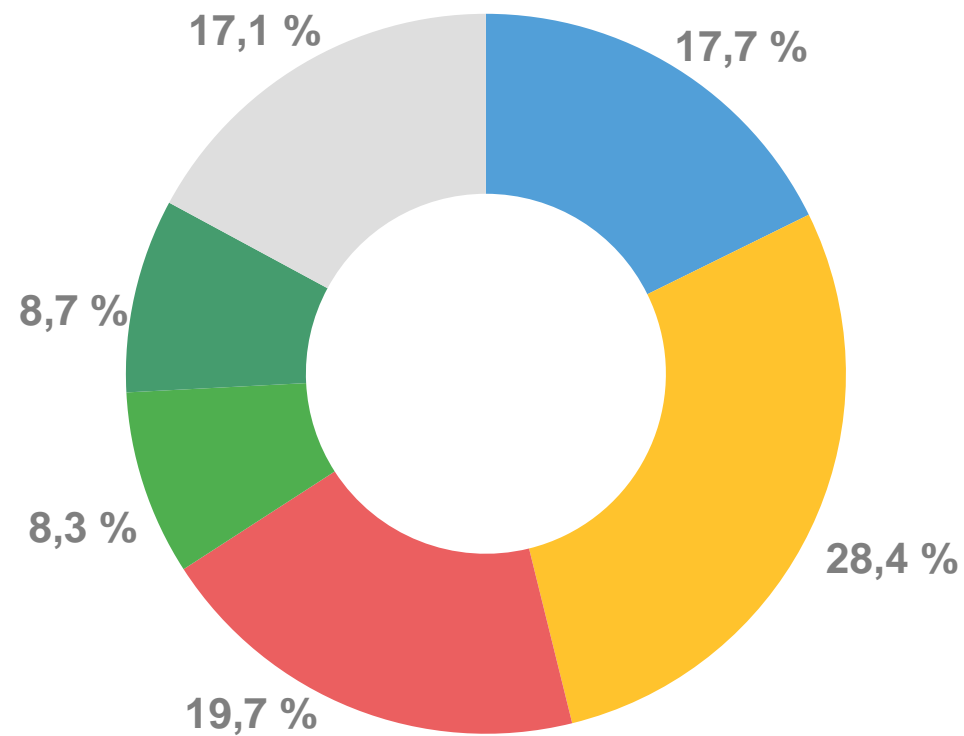


2020



- менее 1 месяца
- от 1 до 3 месяцев
- от 3 до 6 месяцев
- от 6 до 9 месяцев
- от 9 до 12 месяцев
- 12 месяцев и более

2021



\* По данным выборочного обследования рабочей силы.



# ПРОДОЛЖИТЕЛЬНОСТЬ ПОИСКА РАБОТЫ И СРЕДНИЙ ВОЗРАСТ БЕЗРАБОТНЫХ\*

В ВОЗРАСТЕ 15 ЛЕТ И СТАРШЕ в 2021 году



**13,1 %**

ДОЛЯ ЛИЦ В ВОЗРАСТЕ ДО 25 ЛЕТ



**36,6 ЛЕТ**

СРЕДНИЙ ВОЗРАСТ БЕЗРАБОТНОГО



**16,2 %**

ДОЛЯ ЛИЦ В ВОЗРАСТЕ 50 ЛЕТ И СТАРШЕ

СРЕДНЯЯ ПРОДОЛЖИТЕЛЬНОСТЬ ПОИСКА РАБОТЫ



**5,4 месяца**



**6,1 месяцев**

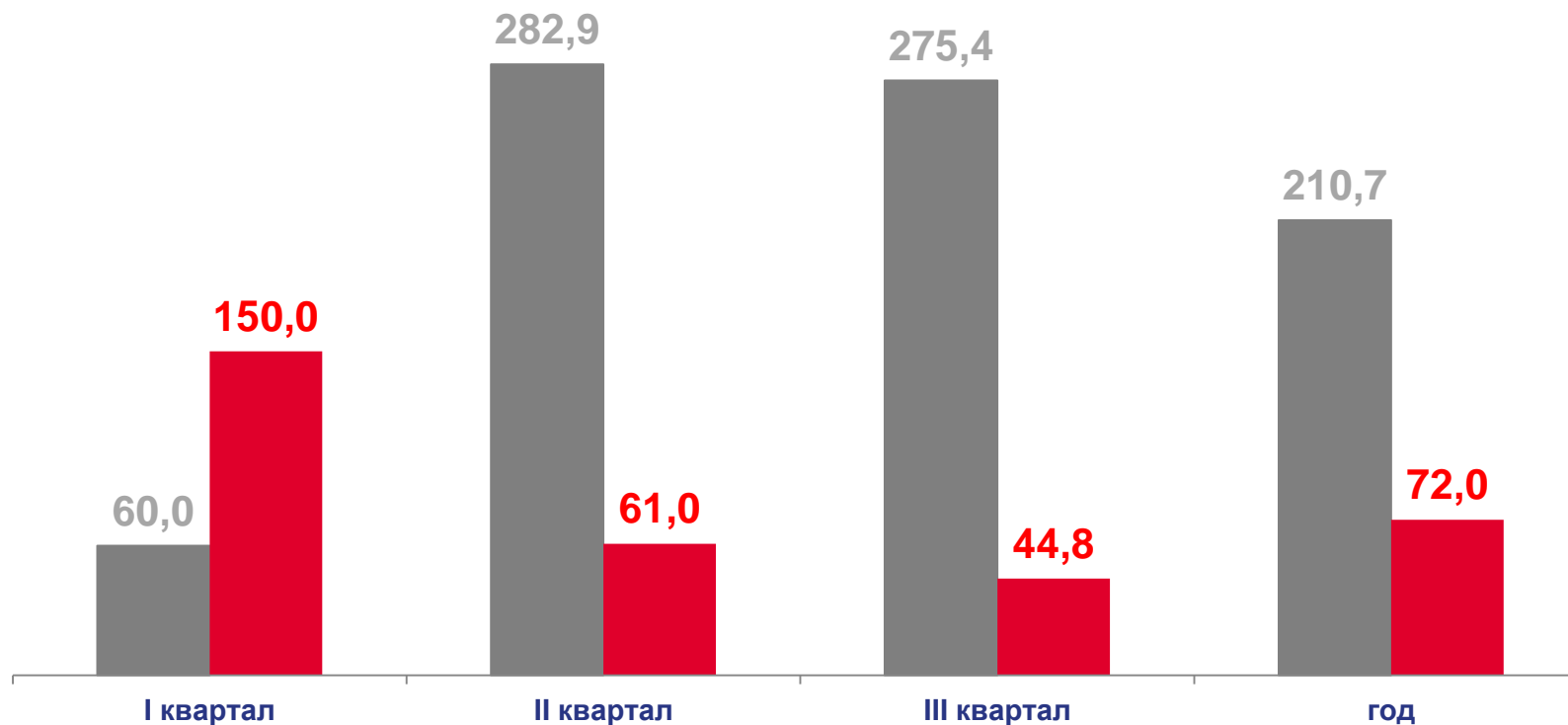
\* По данным выборочного обследования рабочей силы.



## ЧИСЛО НЕРАБОТАЮЩИХ, ЗАРЕГИСТРИРОВАННЫХ В СЛУЖБАХ ЗАНЯТОСТИ, НА 100 ВАКАНСИЙ\*

в 2021 г.  
по сравнению  
с 2020 г.

уменьшилась  
на **65,8 %**



- Число неработающих, зарегистрированных в службах занятости, на 100 вакансий в 2020 г.
- Число неработающих, зарегистрированных в службах занятости, на 100 вакансий в 2021 г.

\* По данным Республиканского Агентства занятости населения.